
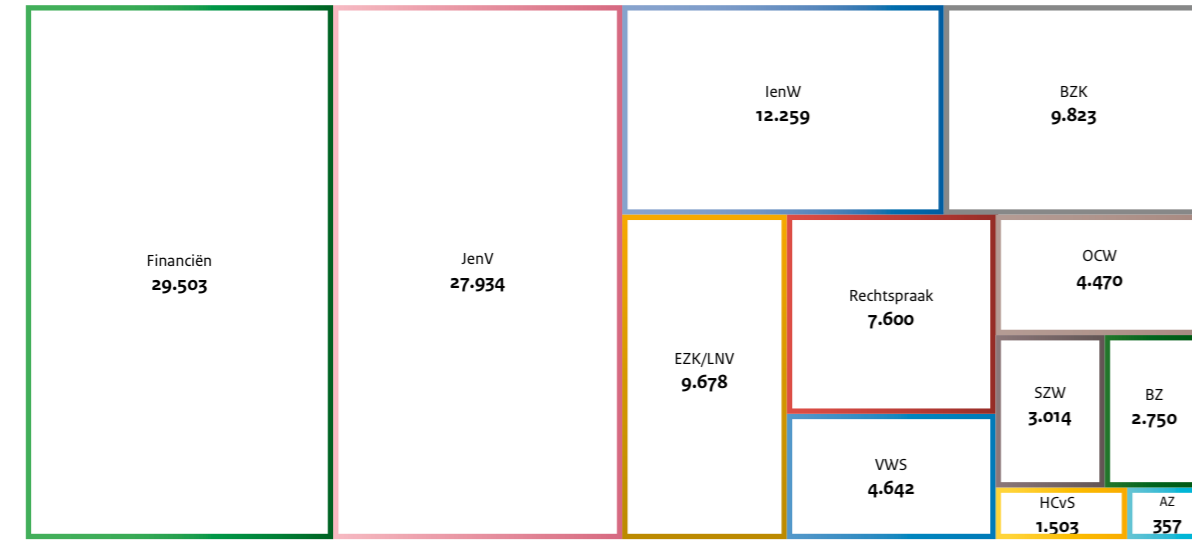




## Verdeling fte's over het Rijk 2018



Totaal fte  
113.533



Om het Rijk nu en in de toekomst als aantrekkelijke werkgever te profileren, zijn in 2018 het Strategisch personeelsbeleid Rijk 2025 en de cao Rijk opgesteld. Aantrekkelijke arbeidsvoorwaarden zijn belangrijk voor onze huidige medewerkers en om nieuw talent aan te trekken. Andere speerpunten in het beleid zijn het vergroten van de etnische diversiteit in hogere schalen en het creëren van een inclusieve werkomgeving, ook voor mensen met een arbeidsbeperking. Bovendien is er veel aandacht voor het verder ontwikkelen van het integriteitsbeleid en –bewustzijn, voor de duurzame inzetbaarheid van onze medewerkers en het verminderen en voorkomen van ziekteverzuim.

## Rijk als werkgever

### Instroom

2014	2015	2016	2017	2018
5.177	5.236	7.576	7.755	10.027

### Uitstroom

2014	2015	2016	2017	2018
4.912	5.597	7.062	6.796	7.304

Totaal aantal vacatures

13.087

### Vacatures naar gevraagd opleidingsniveau

minimaal mbo	minimaal hbo	minimaal wo	overig
2.230	4.398	5.730	729

1.274

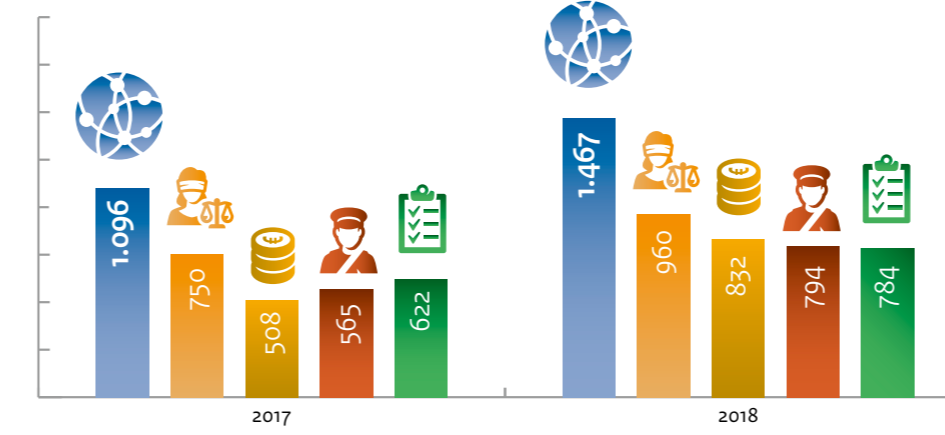
2018  
Banen gerealiseerd voor mensen met een arbeidsbeperking t/m Q3 2018 (inclusief inleenverbanden)

Gemiddelde leeftijd  
47,4

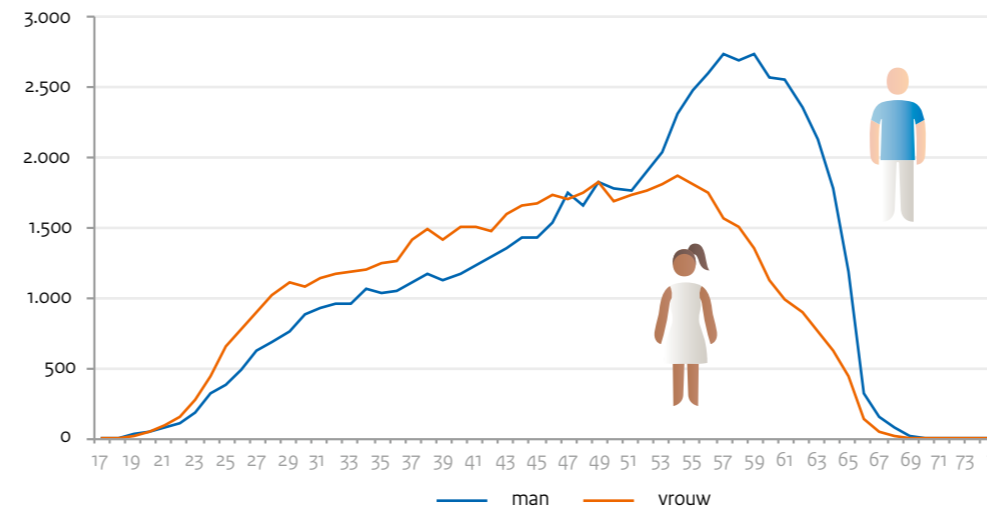


## Aantal vacatures van de top 5 vakgebieden

- ICT
- Juridisch
- Financieel/Economisch
- Orde/Vrede/Veiligheid
- Administratief/Secretarieel



## Man-vrouwverdeling rijksmedewerkers naar leeftijd



+2%

Stijging vrouwen in toppositie

Aandeel vrouwelijke topmanagers

2017	2018
34%	36%

Aandeel medewerkers met een migratieachtergrond

Niet-westers	Westers
11%	9%

Ziekteverzuim  
5,7%

## Aantal proeftuinen

24



CO<sub>2</sub> - uitstoot Rijk

BRUTO

+4,5%

2017  
CO<sub>2</sub>  
518.006 ton

2018  
CO<sub>2</sub>  
542.646 ton


NETTO

-12,5%

2017  
CO<sub>2</sub>  
230.929 ton

2018  
CO<sub>2</sub>  
202.138 ton

## Duurzaamheid in de bedrijfsvoering



+14%

Gebruik van Nederlandse wind energie

CO<sub>2</sub>-uitstoot transport en vervoer Rijk  
171.773 ton

2%

Van de auto's van het rijk zijn elektrisch

2016	2017	2018
50 (0,4%)	140 (1,1%)	252 (1,95%)

62%

Aandeel restafval ten opzicht van het totale afval