

## Bijlage 4 Beleidsinformatie export WW

### Inleiding

Op grond van Verordening 883/2004 is het binnen de EU, de EER en Zwitserland mogelijk om een WW-uitkering te exporteren naar een andere lidstaat met het doel om daar een baan te vinden als werkhervatting in Nederland de eerste vier weken na werkloosheid niet lukt. In de brieven van 2 april 2019<sup>1</sup> en 14 oktober 2019<sup>2</sup> heeft de toenmalige Minister van SZW aangegeven dat het van belang is om te beschikken op beleidsinformatie op geaggregeerd niveau. In overleg met SZW is UWV tot een beleidsinformatieset gekomen die meer duiding geeft aan de exportcijfers op basis van meerjarige ontwikkelingen. Het verzamelen en ordenen van de gegevens is erg arbeidsintensief, omdat niet alles geautomatiseerd kan worden opgeleverd. Er is daarom ook dossieronderzoek gedaan. Bij het opstellen van de beleidsinformatie is gezocht naar een balans tussen informatievoorziening enerzijds en druk op de uitvoering anderzijds. UWV zal de beleidsinformatie eens per twee jaar opleveren.

De beleidsinformatie export WW geeft inzicht in:

<b>1. Aantallen Export WW-uitkeringen 2018 – 2021.....</b>	<b>1</b>
Tabel 1 Telling per jaar.....	1
Tabel 1.1 Top 5 van exportlanden over de jaren 2018 t/m 2021 .....	1
Grafiek 1 Top 5 van exportlanden over de jaren 2018 t/m 2021 .....	2
<b>2. WW-export per jaar, sector en land (top 10).....</b>	<b>3</b>
Grafiek 2a. Herkomst export naar 10 meest voorkomende sectoren 2021 .....	3
Grafiek 2b. Herkomst export naar 10 meest voorkomende sectoren 2020 .....	3
Grafiek 2c. Herkomst export naar 10 meest voorkomende sectoren 2019 .....	4
Grafiek 2d. Herkomst export naar 10 meest voorkomende sectoren 2018 .....	4
<b>3. Export WW en voortijdige beëindigingen.....</b>	<b>5</b>
Tabel 2.1 Voortijdige beëindigingen in 2021 .....	5
Tabel 2.2 Werkhervatting gesplitst naar het land van werkhervatting 2021 .....	6
Tabel 2.3 Tussentijdse beëindigingen 2020 .....	7
Tabel 2.4 Werkhervatting gesplitst naar het land van werkhervatting 2020 .....	8
<b>4. Startmoment Export WW na eerste WW-dag.....</b>	<b>9</b>
Tabel 3.1 Aantal export WW-rechten, jaar 2021, naar moment vanaf eerste WW-dag.....	9
Tabel 3.2 Uitgelicht per exportland 2021.....	9
Tabel 3.3 Aantal export WW rechten, jaar 2020, naar moment vanaf eerste ww-dag.....	10
Tabel 3.4 Uitgelicht per exportland 2020.....	10
<b>5. Eerder Exportgebruik .....</b>	<b>11</b>
Tabel 4 eerder exportgebruik onderverdeeld per land .....	11

### Bron en werkwijze

Voor het vaststellen van de verschillende tabellen zijn de gegevens gebruikt zoals deze staan verwerkt in het Datawarehouse van UWV<sup>3</sup>. Daarnaast is handmatig dossieronderzoek uitgevoerd. Omdat WWO een rechtenregistratie is, wordt op 'rechtenniveau' gerapporteerd. Dat staat niet per definitie gelijk aan het aantal personen. Een persoon kan namelijk diverse deelrechten hebben. Ook kan de exportperiode worden opgeknipt in meerdere deelperioden als gevolg van

1 Kamerstukken II 2018/2019, 21 501-20, nr. 1430

2 Kamerstukken II 2018/2019, 21501-31, nr. 540

<sup>3</sup> De gegevens zijn gegenereerd uit WWO (applicatie voor de registratie en betalingen van de WW-uitkering).

onderbrekingen.

## 1. Aantallen Export WW-uitkeringen 2018 – 2021

Tabel 1 bevat de aantallen export WW met start- of einddatum in genoemd jaar. Recht op export WW kan in bijvoorbeeld 2019 starten en in 2020 eindigen. In die situatie wordt het recht zowel in 2019 als in 2020 opgenomen in de cijfers.

Tabel 1 Telling per jaar<sup>4</sup>

Jaar	Aantal rechten
2021	2.762
2020	3.150
2019	4.612
2018	5.343

Toelichting:

Sinds 2018 is er een dalende trend in de aantallen exportuitkeringen. Export naar Polen is in alle jaren meer dan 80%. Sinds 2020 is er wel een daling te zien in het aandeel Polen. Dit houdt deels verband met Covid, een periode waarbij internationaal reizen aan restricties gebonden was.

Tabel 1.1 Top 5 van exportlanden over de jaren 2018 t/m 2021

Land	2021	%
Polen	2244	81,24
Spanje	83	3,01
Duitsland	71	2,57
België	37	1,34
Frankrijk	35	1,27
Rest	292	10,57

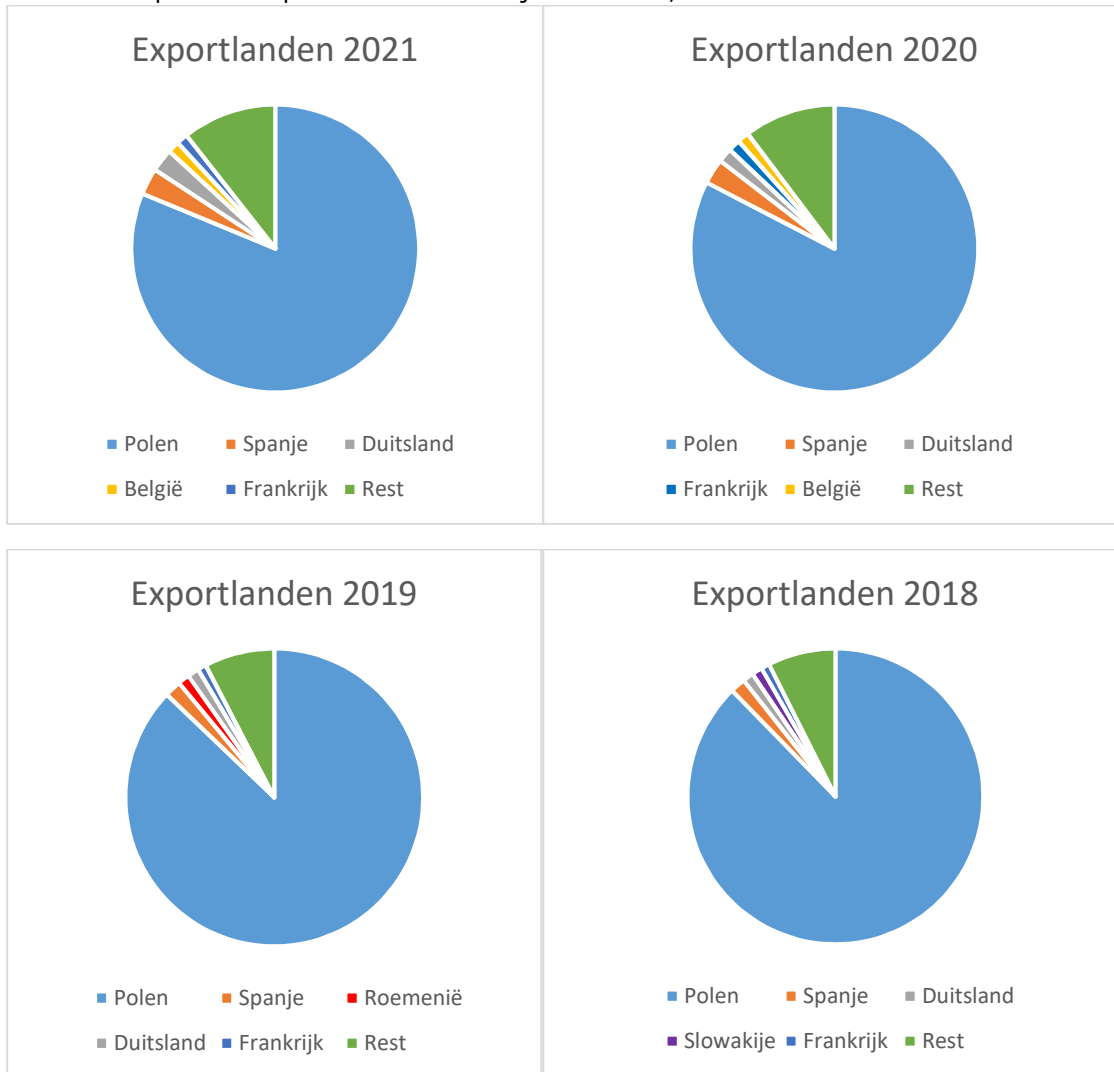
Land	2020	%
Polen	2602	82,60
Spanje	89	2,83
Duitsland	51	1,62
Frankrijk	43	1,37
België	41	1,30
Rest	324	10,28

Land	2019	%
Polen	4019	87,14
Spanje	84	1,82
Roemenië	58	1,26
Duitsland	57	1,24
Frankrijk	43	0,93
Rest	351	7,61

Land	2018	%
Polen	4686	87,70
Spanje	88	1,65
Duitsland	63	1,18
Slowakije	61	1,14
Frankrijk	49	0,92
Rest	396	7,41

<sup>4</sup> In de aantallen genoemd in Tabel 1 zijn correcties met terugwerkende kracht verwerkt. De aantallen wijken daarom iets af van de tot nu toe bekende officiële exportcijfers.

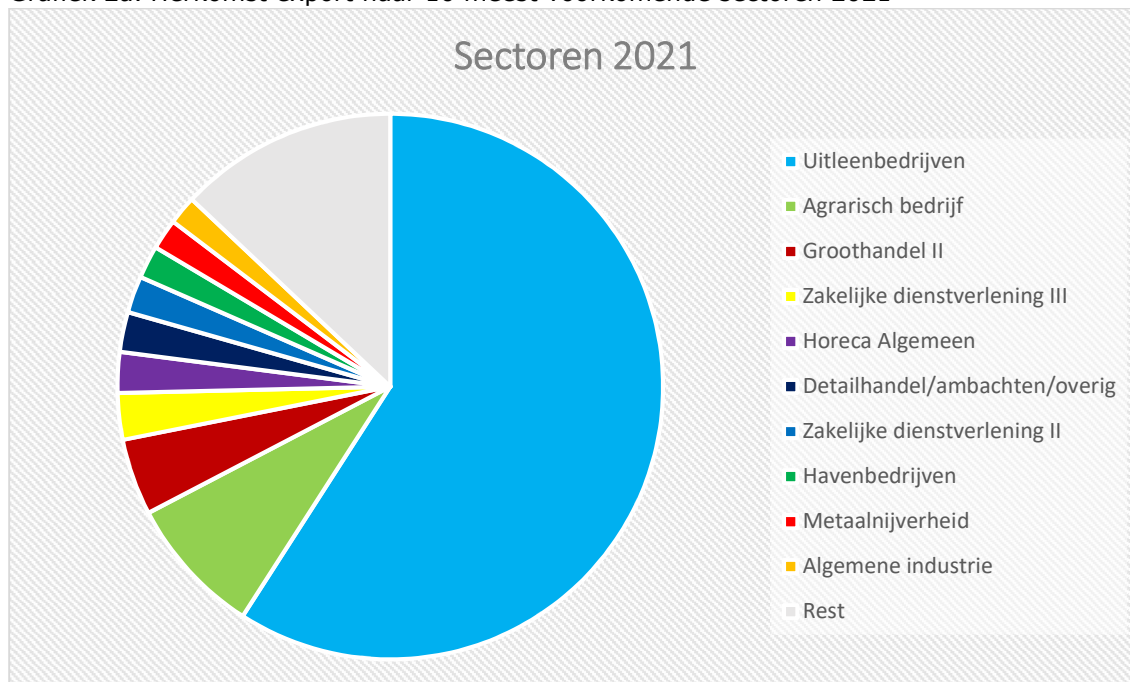
Grafiek 1 Top 5 van exportlanden over de jaren 2018 t/m 2021



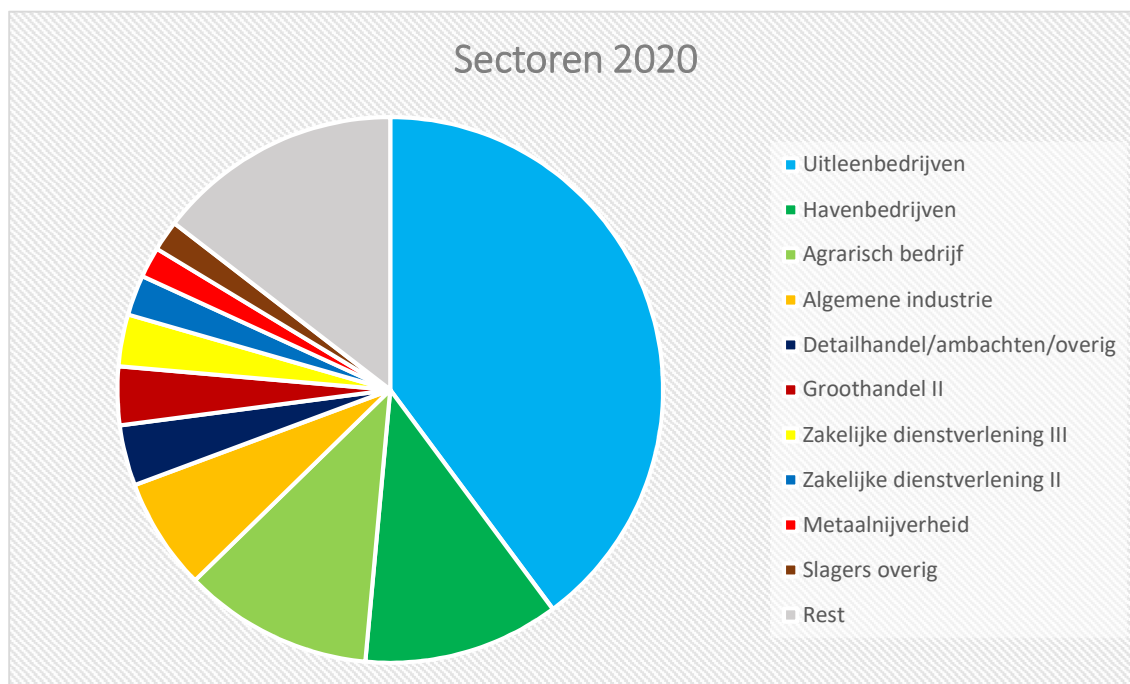
## 2. WW-export per jaar, sector en land (top 10)

Grafieken 1a, 1b, 1c en 1d bevatten een grafische weergave van de WW-exportrechten over de periode 2018-2021 onderverdeeld per sector. Vanwege de overzichtelijkheid is gekozen voor een top 10 van de meest voorkomende sectoren. In 2020 en 2021 zien we een toename van export WW vanuit de uitleensector. Wel dient daarbij te worden opgemerkt, dat bij uitleen de feitelijke werkzaamheden ook kunnen plaatsvinden in een andere sector.

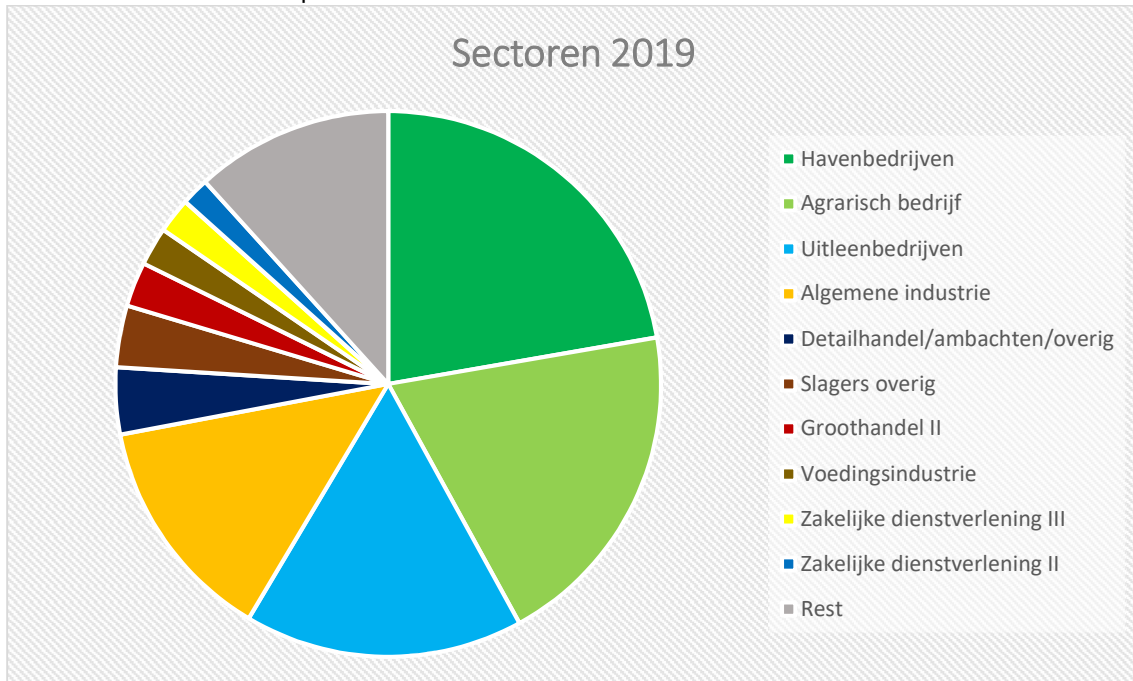
Grafiek 2a. Herkomst export naar 10 meest voorkomende sectoren 2021



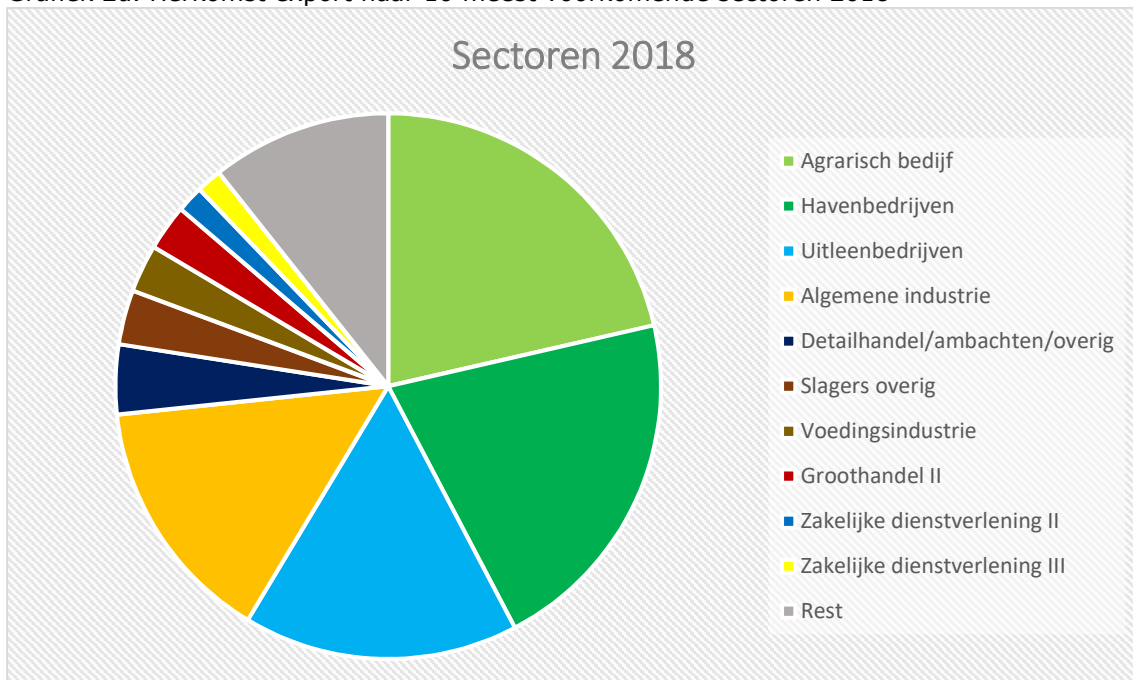
Grafiek 2b. Herkomst export naar 10 meest voorkomende sectoren 2020



Grafiek 2c. Herkomst export naar 10 meest voorkomende sectoren 2019



Grafiek 2d. Herkomst export naar 10 meest voorkomende sectoren 2018



### 3. Export WW en voortijdige beëindigingen

Het gaat hier om exportuitkeringen WW die voortijdig zijn beëindigd vanwege werkhervatting, ziekte/zwangerschap, ontbreken van de inkomstenopgave (IKO), terugkomst naar Nederland of het niet meer ingeschreven staan als werkzoekende in het land van export (vaak bevestigd op het formulier SED U010). Deze zijn afgezet tegen het totale aantal export uitkeringen (2<sup>e</sup> kolom).

Tabel 2.1 Voortijdige beëindigingen in 2021

Exportland	Aantal export	Werkhervatting	Ziek/WAZO	Geen IKO <sup>5</sup>	Terug in NL <sup>6</sup>	Andere redenen U010 <sup>7</sup>
België	37	4				1
Bulgarije	22	1				
Cyprus						
Denemarken	6	1		1		
Duitsland	71	13	2	5	1	2
Estland	3					
Finland	3	1		1		
Frankrijk	35	1		3	1	
Griekenland	15			1	1	
Hongarije	29				1	
Ierland	5	1				
Italië	26	1	1			
Kroatië	6					
Letland	12			2	2	
Litouwen	19			2	1	
Noorwegen	3	1				
Oostenrijk	13	4	1	2		
Polen	2244	101	52	79	31	19
Portugal	29	2		1	1	
Roemenië	31	2		3	1	1
Slovenië						
Slowakije	22	3				
Spanje	83	2	5	1	3	1
Tsjechië	13		1	1	1	
VK	6				1	
Zweden	19			1		1
Zwitserland	10	1		1		
Totaal	2762	139	62	104	45	25

<sup>5</sup> De inkomstenopgave moet elke maand ingevuld worden voordat UWV de uitkering betaalt.

<sup>6</sup> De exportuitkering is voortijdig beëindigd vanwege terugkomst naar Nederland. Niet onderzocht is of de betreffende personen op een later moment alsnog gebruik hebben gemaakt van de restduur export en/of restduur reguliere WW-uitkering.

<sup>7</sup> Met het formulier SED U010 informeert de lidstaat waarheen de werkloosheidsuitkering is geëxporteerd de andere lidstaat als zich omstandigheden voordoen die van invloed kunnen zijn op het recht op uitkering (bijvoorbeeld werkhervatting, uitschrijving als werkzoekende, arbeidsongeschiktheid, werkweigering).

Tabel 2.2 Werkhervatting gesplitst naar het land van werkhervatting 2021

<b>Exportland</b>	<b>Land van werkhervatting</b>	<b>Aantal</b>
België	België	4
Bulgarije	Nederland	1
Denemarken	Denemarken	1
Duitsland	Nederland	3
	Duitsland	10
Finland	Finland	1
Frankrijk	Frankrijk	1
Ierland	Ierland	1
Italië	Italië	1
Noorwegen	Noorwegen	1
Oostenrijk	Oostenrijk	4
Polen	Portugal	1
	Nederland	91
	Polen	8
	Duitsland	1
Portugal	Nederland	2
Roemenië	Nederland	2
Slowakije	Nederland	1
	Slowakije	2
Spanje	Spanje	2
Zwitserland	Zwitserland	1
<b>Totaal</b>		<b>139</b>

**Toelichting:**

Van het totaal aantal exportuitkeringen in 2021 is 14% beëindigd voor het bereiken van de maximale exporttermijn. Tussen de 5% en 10% is volledig aan het werk gegaan, waarvan ruim meer dan de helft in Nederland. Ook personen die geen inkomstenopgave meer hebben opgestuurd, zijn mogelijk aan het werk gegaan. Personen die zijn teruggekeerd naar Nederland (45) hebben mogelijk weer gebruik gemaakt van het reguliere WW-recht en zijn mogelijk later alsnog aan het werk gegaan.

Tabel 2.3 Tussentijdse beëindigingen 2020

<b>Exportland</b>	<b>Aantal export</b>	<b>Werkhervatting</b>	<b>Ziek/WAZO</b>	<b>Geen IKO</b>	<b>Terug in NL</b>	<b>Andere redenen U010</b>
België	41	2	1			2
Bulgarije	21					
Cyprus	3					
Denemarken	6	1				1
Duitsland	51	5	1	2		1
Estland	3					
Finland	6					
Frankrijk	43	1		1	2	1
Griekenland	17	1			1	
Hongarije	17	1				
Ierland	1		1			
Italië	22				2	
Kroatië	4					
Letland	9			1		
Litouwen	12					
Noorwegen	3	1				
Oostenrijk	11	1				
Polen	2602	95	47	70	43	27
Portugal	32			1		
Roemenië	39			5		
Slovenië	2					
Slowakije	33	1				
Spanje	89	3		3	5	1
Tsjechië	12	1				
VK	34	1		1	2	1
Zweden	21	2	1		1	
Zwitserland	16	1			1	
<b>Totaal</b>	<b>3150</b>	<b>117</b>	<b>51</b>	<b>84</b>	<b>57</b>	<b>34</b>



Tabel 2.4 Werkhervatting gesplitst naar het land van werkhervatting 2020

<b>Exportland</b>	<b>Land van werkhervatting</b>	<b>Aantal</b>
België	Frankrijk	1
	België	1
Denemarken	Denemarken	1
Duitsland	Duitsland	4
	Polen	1
Frankrijk	Frankrijk	1
Griekenland	Nederland	1
Hongarije	Hongarije	1
Noorwegen	Noorwegen	1
Oostenrijk	Oostenrijk	1
Polen	Nederland	78
	Polen	15
	Oostenrijk	1
	Duitsland	1
Slowakije	Nederland	1
Spanje	Spanje	3
Tsjechië	Tsjechië	1
VK	VK	1
Zweden	Zweden	2
Zwitserland	Nederland	1
<b>Totaal</b>		<b>117</b>

**Toelichting:**

Van het totaal aantal exportuitkeringen in 2020 is 11% voor het bereiken van de einddatum van de exportperiode beëindigd. 4% is volledig aan het werk gegaan, waarvan ruim meer dan de helft in Nederland. Ook personen die geen inkomstenopgave meer hebben opgestuurd, zijn mogelijk aan het werk gegaan. Personen die zijn teruggekeerd naar Nederland (57) hebben mogelijk weer gebruik gemaakt van het reguliere WW-recht en zijn mogelijk later alsnog aan het werk gegaan.

#### 4. Startmoment Export WW na eerste WW-dag

Tabel 3.1 Aantal export WW-rechten, jaar 2021, naar moment vanaf eerste WW-dag

Klasse	Aantallen	Percentage (afgerond)
0 t/m 27 kalenderdagen	18	0,7%
28 t/m 56 kalenderdagen	1475	53,4%
57 kalenderdagen en meer	1269	45,9%
Totaal	2762	100%

Tabel 3.2 Uitgezicht per exportland 2021

Exportland	Klasse 0-27 kalenderdagen	Klasse 28-56 kalenderdagen	Klasse >57 kalenderdagen
België		9	28
Bulgarije		12	10
Cyprus			
Denemarken		3	3
Duitsland	6	10	55
Estland		3	
Finland	1	1	1
Frankrijk		14	21
Griekenland		7	8
Hongarije		8	21
Ierland		1	4
Italië	1	13	12
Kroatië		2	4
Letland		5	7
Litouwen		9	10
Noorwegen	1		2
Oostenrijk		5	8
Polen	5	1289	950
Portugal		13	16
Roemenië		18	13
Slovenië			
Slowakije		10	12
Spanje	1	30	52
Tsjechië		3	10
VK		3	3
Zweden	2	4	13
Zwitserland	1	3	6
Totaal	18	1475	1269

Tabel 3.3 Aantal export WW rechten, jaar 2020, naar moment vanaf eerste ww-dag

<b>Klasse</b>	<b>Aantallen</b>	<b>Percentage (afgerond)</b>
0 t/m 27 kalenderdagen	19	0,6%
28 t/m 56 kalenderdagen	1645	52,22%
57 kalenderdagen en meer	1486	47,18%
Totaal	3150	100%

Tabel 3.4 Uitgelicht per exportland 2020

<b>Exportland</b>	<b>Klasse 0-27 kalenderdagen</b>	<b>Klasse 28-56 kalenderdagen</b>	<b>Klasse &gt;57 kalenderdagen</b>
België		11	30
Bulgarije		15	6
Cyprus		1	2
Denemarken		4	2
Duitsland	5	10	36
Estland		1	2
Finland	1	2	3
Frankrijk	1	13	29
Griekenland		7	10
Hongarije	1	7	9
Ierland		1	
Italië	1	11	10
Kroatië		2	2
Letland		5	4
Litouwen		4	8
Noorwegen			3
Oostenrijk		5	6
Polen	5	1431	1166
Portugal		11	21
Roemenië	1	34	4
Slovenië		2	
Slowakije		17	16
Spanje	1	28	60
Tsjechië	1	7	4
VK	2	10	22
Zweden		4	17
Zwitserland		2	14
Totaal	19	1645	1486

Toelichting tabel 3.1 en 3.3:

Voordat de WW-gerechtigde de uitkering exporteert moet deze persoon vier weken in Nederland beschikbaar zijn voor werk (vierwekeneis). Meer dan de helft van de personen met een exportuitkering heeft de WW-uitkering geëxporteerd binnen twee maanden na aanvang WW.

Iets minder dan de helft exporteert de WW-uitkering twee maanden na de eerste WW-dag. Minder dan 1% vertrekt binnen één maand naar het buitenland. Dit is met toestemming van UWV en meestal het geval bij het volgen van een partner die werk heeft gevonden in een andere EU/EER-lidstaat of Zwitserland. Hierbij moet worden opgemerkt dat het gaat om personen die export hebben aangevraagd. Als personen binnen één maand naar een andere lidstaat vertrekken zonder dit aan UWV te melden is er sprake van regelovertreding. Het beeld over het jaar 2020 en 2021 komt met elkaar overeen.

## 5. Eerder Exportgebruik

Hier gaat het om het gegeven hoe vaak een persoon die in 2021 een exportuitkering heeft ontvangen in de periode van 2014 t/m 2021 eerder gebruik heeft gemaakt van de exportregeling. Van de personen die laatstelijk in 2021 een exportuitkering hebben ontvangen, hebben 290 personen (ruim 10%) in voorgaande periodes (exclusief de laatste exportuitkering) eerder een exportuitkering ontvangen. Onderbrekingen in de exportduur van minder dan 31 kalenderdagen zijn niet meegenomen. Deze worden als hetzelfde recht gezien. Er is bij deze aantallen niet gekeken of de volledige exportperiode is benut.

Tabel 4 eerder exportgebruik onderverdeeld per land

<b>Exportland</b>	<b>1 x<sup>8</sup></b>	<b>2x</b>	<b>3x</b>	<b>4x</b>	<b>5x</b>
Bulgarije	1	3	1		
Duitsland	2				
Griekenland	2				
Hongarije	1				
Litouwen	2		1		
Polen	274	90	43	21	4
Portugal	1	1			
Roemenië	4				
Slowakije	2				1
Spanje		1			
Tsjechië	1				
Totaal	290	95	45	21	5

---

<sup>8</sup> Als volgt te lezen: naast de laatste exportuitkering in 2021 is er in de periode 2014 t/m 2021 door een persoon één keer eerder gebruik gemaakt van de exportregeling. Voorbeeld: naar Bulgarije heeft een persoon één keer eerder gebruik gemaakt van de exportregeling; drie personen hebben twee eerder gebruik gemaakt van de exportregeling; één persoon heeft naast de exportuitkering in 2021 drie keer eerder gebruik gemaakt van de exportregeling.