



TECHNIEKPACT


MICROMETER

HIGHLIGHTS 2018



AANDEEL LEERLINGEN VMBO 3E LEERJAAR

	2007-2008	2013-2014	2017-2018
VMBO-BB	30%	24%	24%
VMBO-KB	26%	22%	22%



Het betreft hier het aandeel leerlingen binnen het totaal van leerlingen dat in het derde leerjaar vmbo-bb/kb kiest voor een profiel binnen de sector techniek. BB is basisberoepsgerichte leerweg en KB is kaderberoepsgerichte leerweg.



AANDEEL BËTATECHNIEK BINNEN GEDIPLOMEERDEN VMBO-GL / TL

	2006-2007	2013-2014	2016-2017
VMBO-GL	37%	36%	40%
VMBO-TL	38%	38%	41%

Het betreft hier gediplomeerden met een vakkenpakket met natuur-en scheikunde (NaSk) binnen de gemengde (vmbo-gl) en theoretische (vmbo-tl) leerweg.

AANDEEL HAVO / VWO-LEERLINGEN MET N-PROFIEL (4E LEERJAAR)

	2007-2008	2013-2014	2017-2018
HAVO	34%	40%	42%
VWO	55%	60%	61%




2007-2008 — 2017-2018
37% — 48%
↑

AANDEEL MEISJES
HAVO / VWO
MET N-PROFIEL



2007-2008 — 2017-2018
49% — 52%
↑

AANDEEL JONGENS
HAVO / VWO
MET N-PROFIEL




AANDEEL INSTROMENDE MBO-STUDENTEN BÈTATECHNIEK PER NIVEAU



AANDEEL INSTROMENDE STUDENTEN BËTATECHNIEK IN HET HOGER ONDERWIJS

	2007-2008	2013-2014	2017-2018
HBO	18%	21%	25%
WO	28%	34%	36%



AANTAL INSTROMENDE STUDENTEN LERARENOPLEIDINGEN EXACT / BEROEPSGERICHT

	2007	2013	2017
1E GRAADS ULO EXACT	243	254	303*
1E GRAADS HBO EXACT	163	224	220
2E GRAADS BEROEPSGERICHT	400	264	205
2E GRAADS EXACT	1023	1229	1245

*) Dit is het cijfer van 2016.



AANTAL PUBLIEK-PRIVATE SAMENWERKINGEN IN HET MBO EN HBO PER 1 JUNI 2018



CENTRA VOOR INNOVATIEF
VAKMANSCHAP 17 MBO

PUBLIEK-PRIVATE
SAMENWERKINGEN UIT RIF* 107 MBO

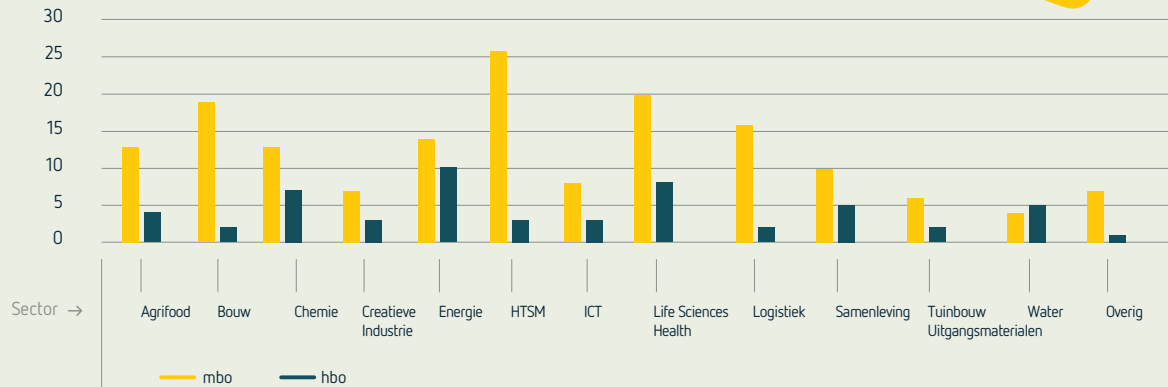
CENTRES OF
EXPERTISE 37 HBO

+

161

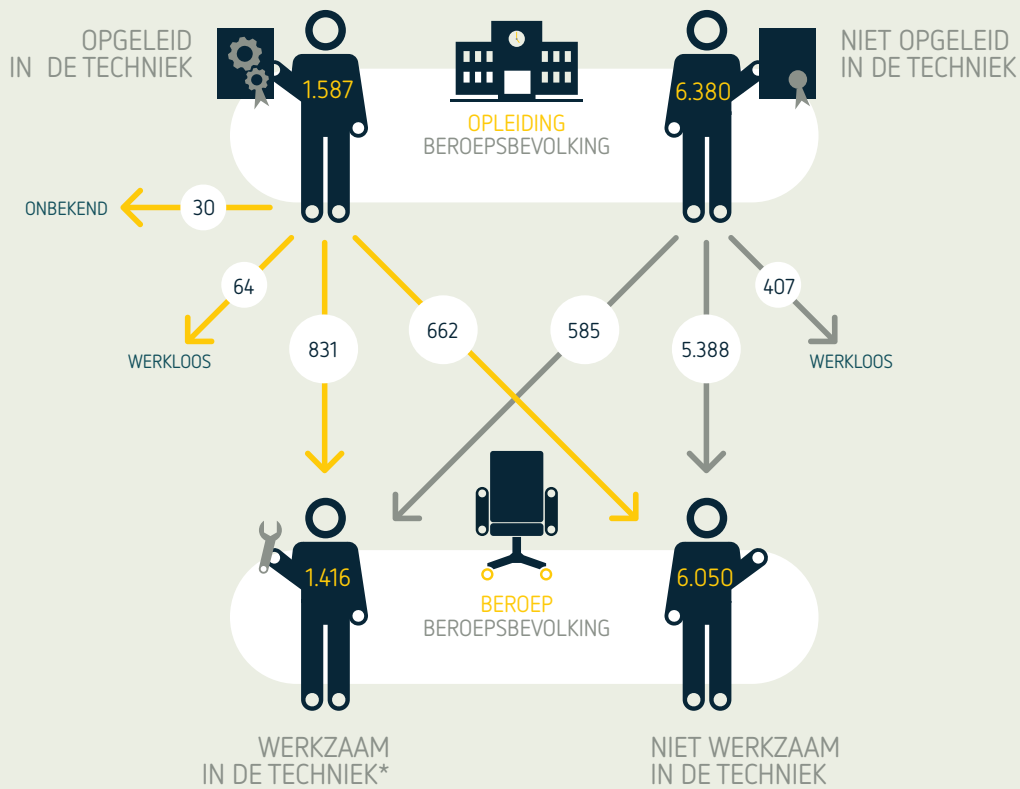
* REGIONAAL INVESTERINGSFONDS MBO

AANTAL PUBLIEK-PRIVATE SAMENWERKINGEN PER SECTOR



Telt op tot >161 vanwege projecten die voor meer dan één sector van belang zijn.

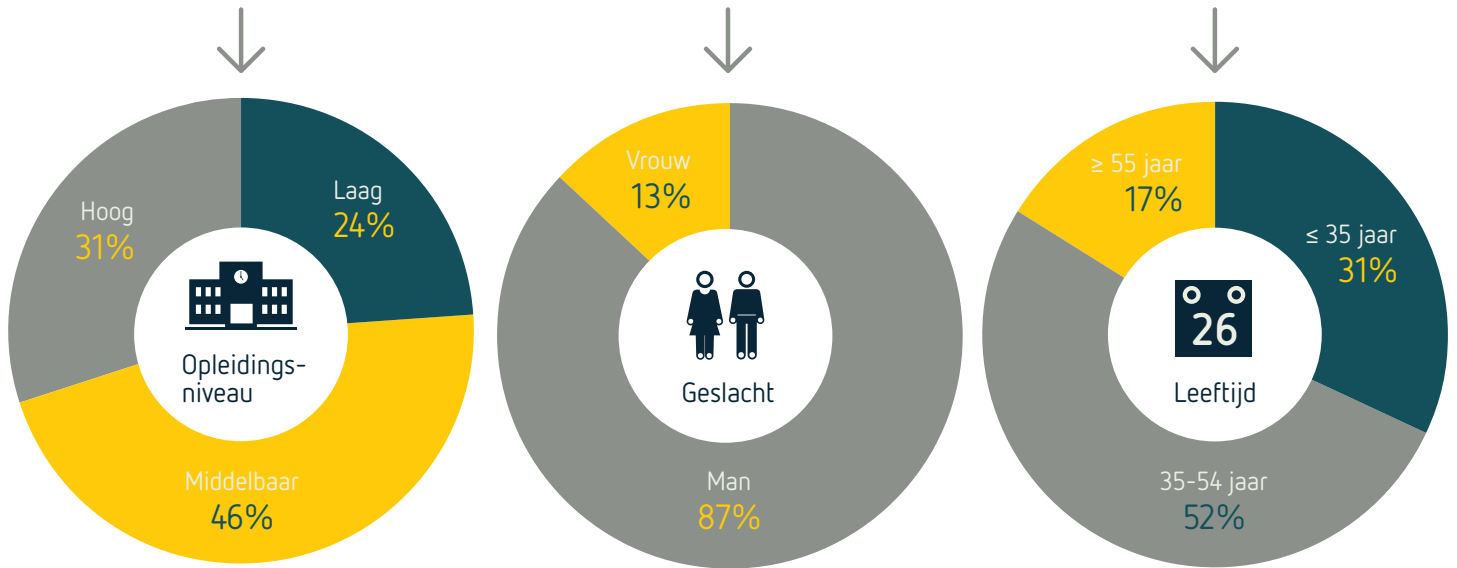
KEUZE VOOR TECHNISCHE BEROEPEN



Getallen X1000.


* Het werkelijke aantal mensen werkzaam in de techniek is 1.488.000. Er zijn 72.000 mensen werkzaam in de techniek waarvan de opleiding niet bekend is.

KENMERKEN MENSEN WERKEND IN DE TECHNIEK




Deelpercentages tellen door tussentijdse afronding niet altijd op tot 100%.

OPENSTAANDE VACATURES IN DE TECHNIEK EN ICT



	2016	2017	
	QI	QI	QIV
ICT BEROEPEN	11.100	11.400	13.300
MIDDELBAAR/SPECIALISTISCH NIVEAU	3.400	3.600	3.900
HOGERE BEROEPSNIVEAU	7.600	7.800	9.300
TECHNISCHE BEROEPEN	41.200	53.400	60.800
LAAG/BASIS BEROEPSNIVEAU	20.000	27.400	28.200
MIDDELBAAR/SPECIALISTISCH NIVEAU	16.700	20.700	26.100
HOGERE BEROEPSNIVEAU	4.500	5.400	6.500

Schatting openstaande vacatures door UWV. Deelgetallen tellen door tussentijdse afronding niet op tot het totaalgetal.



TECHNIEKPACTMONITOR.NL



MEER WETEN? TECHNIEKPACTMONITOR.NL

Bron cijfers: CBS, DUO, SBB, UWV
Voor uitgebreide toelichting bij de data kijk op techniepactmonitor.nl
©Techniepact, juni 2018