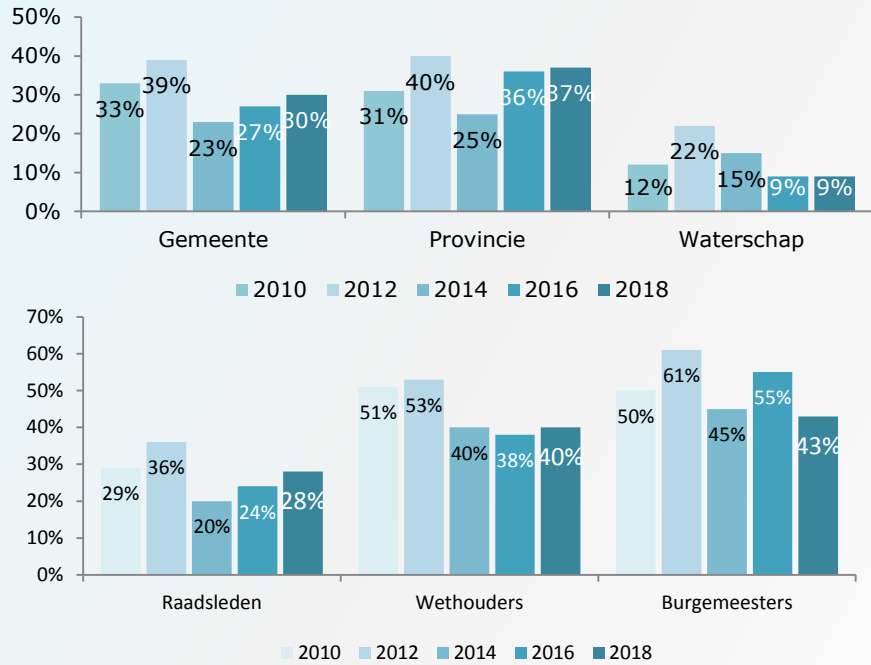


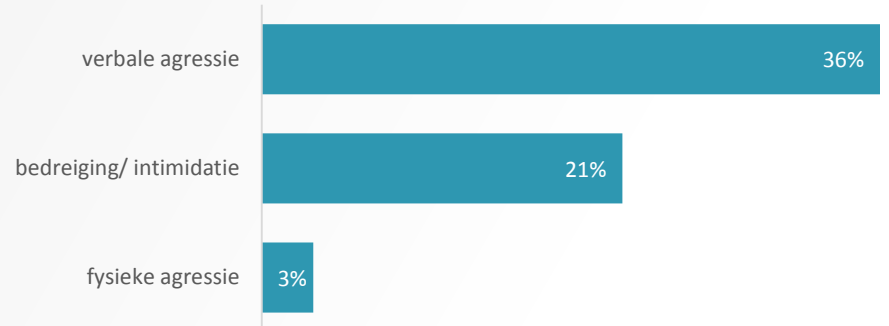
AGRESSIE EN GEWELD POLITIEKE AMBTSDRAGERS- BURGEMEESTERS

ERVARINGEN MET AGRESSIE EN GEWELD DOOR BURGERS

Slachtofferschap van agressie en geweld onder burgemeesters is sinds 2016 weer gedaald.



Verbale agressie komt het vaakst voor (36%), gevolgd door bedreiging/ intimidatie (21%) en fysieke agressie (3%).



Het gemiddelde aantal incidenten per slachtoffer is lager dan in 2016

2018	5,1
2016	5,8
2014	3,3



Uitingen van agressie en geweld vooral face-to-face en via social media, gevolgd door uitingen via de e-mail.

BESPREKEN INCIDENTEN



78% van de slachtoffers bespreekt incidenten. Dit gebeurde vooral met:

- Secretaris
- Politie
- Collega- ambtsdragers
- Ambtenaren

Meerderheid tevreden met de wijze waarop het incident is besproken.



Redenen om incidenten niet te bespreken*:

1. Incident niet ernstig genoeg
2. Hoort bij de functie
3. Ter plekke opgelost

Achtergrond Monitor Agressie en Geweld

Het doel van het onderzoek is het in kaart brengen van de huidige stand van zaken omtrent agressie en geweld tegen politieke ambtsdragers.

Respons

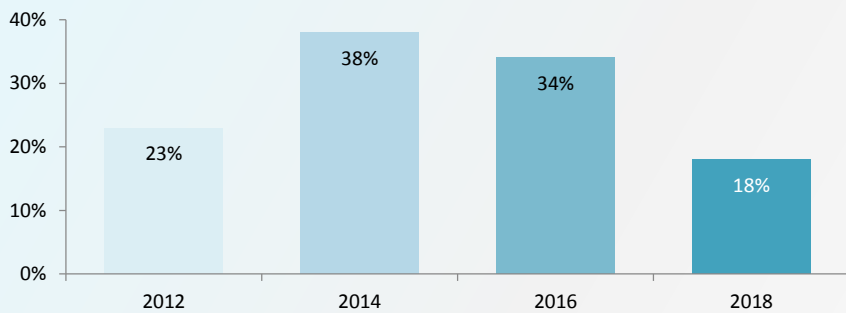
In totaal zijn ruim tienduizend decentrale politieke ambtsdragers benaderd.

- Gemeente (N=3.005/ Respons van 28%)
- Burgemeesters (N= 183/ Respons van 48%)

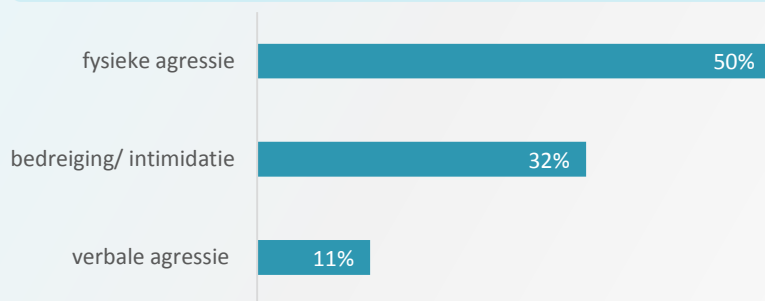
AGRESSIE EN GEWELD POLITIEKE AMBTSDRAGERS- BURGEMEESTERS

AANGIFTE INCIDENTEN

18% van de slachtoffers doet aangifte*



Aangiftebereidheid naar type incident*



Redenen om geen aangifte te doen*:

1. Vond het daarvoor niet erg genoeg
2. Hoort bij de functie
3. Ter plekke opgelost

Registratie incidenten*

32 procent van de slachtoffers geeft aan dat het incident is geregistreerd door de organisatie. Bijna de helft van de ambtsdragers zegt dat het laatste incident niet is geregistreerd. De overige groep weet niet of dit is gebeurd.

IMPACT VAN INCIDENTEN

Vier op de tien slachtoffers ervaren effecten van het incident, zoals een effect op hun eigen gedrag, werkplezier en geestelijke gezondheid.

Het aantal politieke ambtsdragers dat meent dat standpunten van collega's beïnvloed worden door 'agressie en geweld', is afgenomen.

(% helemaal mee eens)

- Gemeenten (van 24% naar **15%**)
- Burgemeesters (van 25% naar **13%**)
- Wethouders (van 16% naar **11%**)
- Raadsleden (van 26% naar **16%**)

Meerderheid van slachtoffers heeft geen nazorg ontvangen, maar had het ook niet nodig. Dit is uiteraard afhankelijk van aard en ernst van het incident.

Het aantal politieke ambtsdragers dat meent dat de nazorg door de organisatie goed is geregeld is lager dan twee jaar geleden (% helemaal mee eens)

- Gemeenten (van 61% naar **54%**)
- Burgemeesters (van 85% naar **81%**)
- Wethouders (van 74% naar **69%**)
- Raadsleden (van 56% naar **49%**)

Invloed agressie en geweld op besluiten (% (helemaal) mee eens))

	Risico om in aanraking te komen met agressie en geweld beïnvloedt mijn beslissingen	Bij beslissingen over handhaving houdt bestuur rug recht, ook als dat risico op bedreigingen met zich meebrengt
GEMEENTEN	6%	74%
Burgemeesters	3%	84%
Wethouders	4%	83%
Raadsleden	6%	72%