

**Rapportage
jeugdbescherming
en jeugdreclassering**

2019



**Rapportage
jeugdbescherming
en jeugdreclassering**

2019

Verklaring van tekens

.	Gegevens ontbreken
*	Voorlopig cijfer
**	Nader voorlopig cijfer
x	Geheim
-	Nihil
-	(Indien voorkomend tussen twee getallen) tot en met
0 (0,0)	Het getal is kleiner dan de helft van de gekozen eenheid
Niets (blank)	Een cijfer kan op logische gronden niet voorkomen
2019-2020	2019 tot en met 2020
2019/2020	Het gemiddelde over de jaren 2019 tot en met 2020
2019/'20	Oogstjaar, boekjaar, schooljaar enz., beginnend in 2019 en eindigend in 2020
2017/'18-2019/'20	Oogstjaar, boekjaar, enz., 2017/'18 tot en met 2019/'20

In geval van afronding kan het voorkomen dat het weergegeven totaal niet overeenstemt met de som van de getallen.

Colofon

Uitgever

Centraal Bureau voor de Statistiek
Henri Faasdreef 312, 2492 JP Den Haag
www.cbs.nl

Prepress: Textcetera, Den Haag en CCN Creatie, Den Haag
Ontwerp: Edenspiekermann
Copyright foto's: Hollandse Hoogte

Inlichtingen

Tel. 088 570 70 70
Via contactformulier: www.cbs.nl/infoservice

© Centraal Bureau voor de Statistiek, Den Haag/Heerlen/Bonaire, 2020.
Verveelvoudigen is toegestaan, mits CBS als bron wordt vermeld.

Inhoud

Inleiding **5**

1. Jeugdbescherming **6**

- 1.1 Stijgende instroom bij ondertoezichtstellingen **6**
- 1.2 Meer jongeren met ondertoezichtstelling **8**
- 1.3 Aantal jongeren met voogdij licht gedaald **8**
- 1.4 Voogdijtrajecten meestal langer dan drie jaar **9**
- 1.5 Ondertoezichtstelling vaker beëindigd volgens plan **10**
- 1.6 Samenloop jeugdbescherming met jeugdreclassering neemt af **12**
- 1.7 De meeste jongeren met jeugdbescherming krijgen ook jeugdhulp **13**
- 1.8 Aandeel 4- tot 12-jarigen in jeugdbescherming stijgt **14**
- 1.9 Jeugdbescherming vooral in Limburg en Groningen **18**

2. Jeugdreclassering **21**

- 2.1 Jeugdreclassering bijna altijd beëindigd volgens plan **23**
- 2.2 Gemiddelde duur toezicht en begeleiding in vrijwillige kader neemt af **24**
- 2.3 Vier op de tien jongeren met jeugdreclassering ontvangt ook jeugdhulp **25**
- 2.4 Jongens vaker in jeugdreclassering dan meisjes **26**
- 2.5 Jeugdreclassering vooral in regio Rotterdam **31**
- 2.6 Vaker herhaald beroep bij jeugdreclassering dan bij ondertoezichtstelling en voogdij **34**

Meer informatie **35**

Begrippenlijst **36**

Inleiding

Sinds 1 januari 2015 zijn de gemeenten verantwoordelijk voor hulp aan jongeren. Dat is vastgelegd in de Jeugdwet. Om de gemeenten bij de uitvoering ervan te ondersteunen is in de Jeugdwet een regeling opgenomen voor het ontsluiten van beleidsinformatie.

De beleidsinformatie betreft informatie over jeugdhulpgebruik en de inzet van jeugdbescherming en jeugdreclassering. Jeugdhulpaanbieders en gecertificeerde instellingen verstrekken hierover gegevens aan het CBS.

In deze rapportage staan de voorlopige resultaten over de verstrekte jeugdbescherming en jeugdreclassering in 2019, waarbij ook een vergelijking wordt gemaakt met de jaren 2016 tot en met 2018. De resultaten over jeugdhulp worden in een aparte rapportage beschreven.

1. Jeugdbescherming

Op 31 december 2019 waren er iets meer dan 32 duizend lopende jeugdbeschermingsmaatregelen. In meer dan twee derde van de gevallen betrof het een vorm van ondertoezichtstelling (OTS). In 31 procent van alle maatregelen ging het om een voogdijmaatregel, al dan niet voorlopig of tijdelijk (tabel 1.0.1).

In 2019 was er een stijging te zien in het totaal aantal jeugdbeschermingsmaatregelen. Op 31 december 2019 waren er 2,4 procent meer maatregelen actief dan aan het begin van het jaar. Het totaal aantal ondertoezichtstellingen is met 3,9 procent gestegen. Het totaal aantal voogdijmaatregelen is iets afgenomen, met 0,6 procent.

1.0.1 Jeugdbeschermingsmaatregelen, per type maatregel, 2019*

	Beginstand (1-1-2019)	Instroom	Uitstroom	Eindstand (31-12-2019) ¹⁾
aantal maatregelen				
Totaal	31 335	12 965	12 205	32 095
Ondertoezichtstelling	20 845	9 330	8 585	21 590
Voorlopige ondertoezichtstelling	350	1 920	1 845	425
Voogdij	9 900	1 345	1 390	9 850
Voorlopige en tijdelijke voogdij	240	375	385	235

Bron: CBS

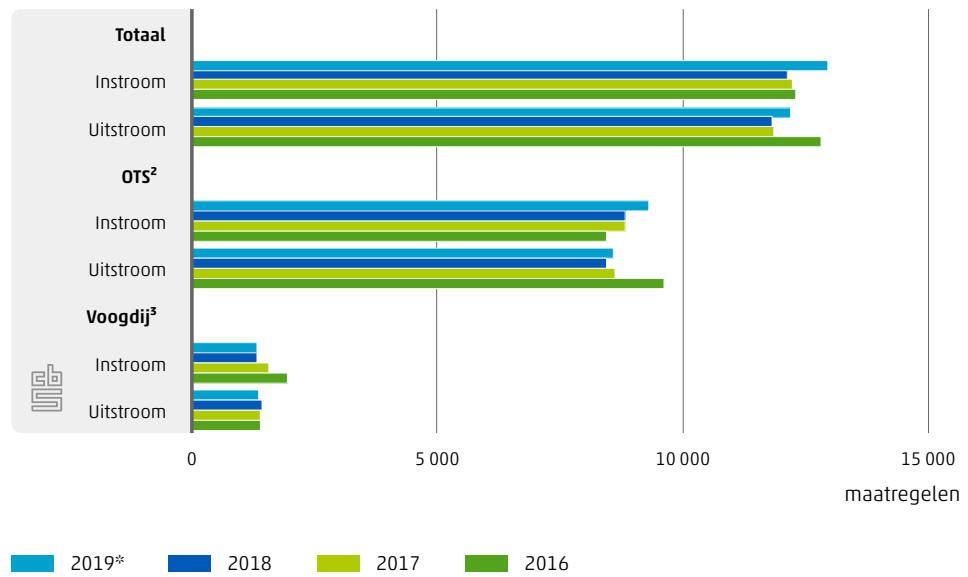
¹⁾ Maatregelen met een einddatum van 31 december tellen niet mee in de eindstand.

1.1 Stijgende instroom bij ondertoezichtstellingen

In 2019 is de instroom bij de ondertoezichtstellingen verder gestegen. Ook het aantal beëindigde ondertoezichtstellingen ligt iets hoger dan in 2018. Er worden, net als in 2017 en 2018, nog steeds meer ondertoezichtstellingen gestart dan beëindigd (figuur 1.1.1).

Bij de voogdij zijn er iets meer maatregelen beëindigd dan gestart. Het aantal gestarte voogdijmaatregelen in 2019 is ongeveer gelijk aan het jaar ervoor, maar lager dan in 2016 en 2017.

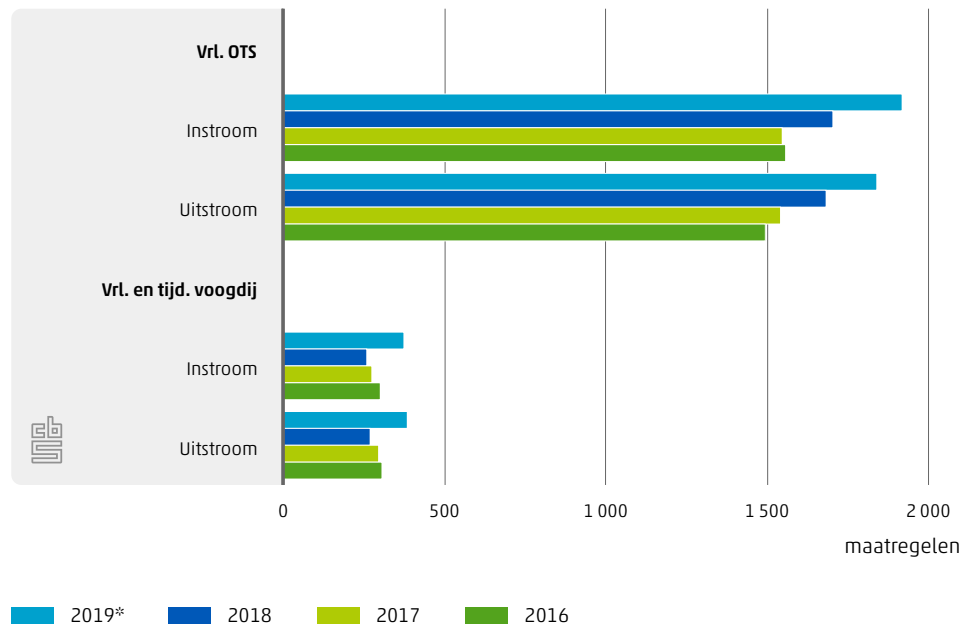
1.1.1 Instroom en uitstroom jeugdbescherming¹⁾



- 1) Jeugdbeschermingsmaatregelen bij personen van 0 tot en met 17 jaar.
 2) Exclusief voorlopige ondertoezichtstellingen.
 3) Exclusief voorlopige voogdij en tijdelijke voogdij.

Bij de voorlopige ondertoezichtstellingen zien we een stijging in zowel het aantal gestarte als het aantal beëindigde maatregelen. Er werden meer maatregelen gestart dan beëindigd. Ook bij de voorlopige en tijdelijke voogdij is er een stijging te zien bij de in- en uitstroom, maar hier lag de uitstroom iets hoger dan de instroom (figuur 1.1.2).

1.1.2 Instroom en uitstroom jeugdbescherming¹⁾

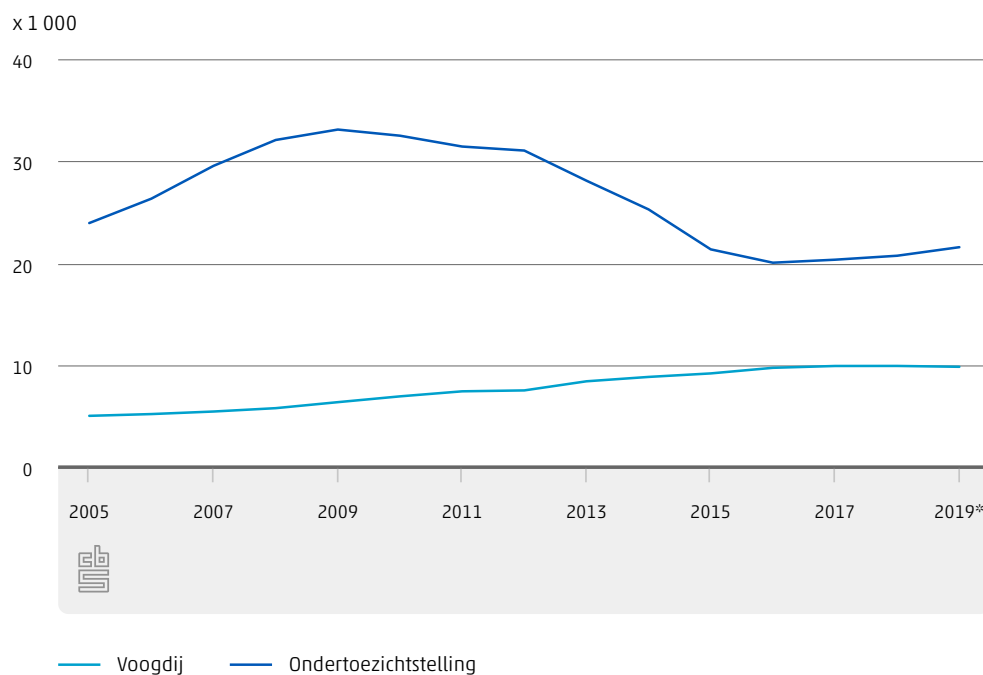


- 1) Jeugdbeschermingsmaatregelen bij personen van 0 tot en met 17 jaar.

1.2 Meer jongeren met ondertoezichtstelling

Op 31 december 2019 stonden 21 610 jongeren onder toezicht; eind 2018 ging het om 20 770 jongeren (figuur 1.2.1). In de periode 2009 tot en met 2016 daalde het aantal jongeren met een ondertoezichtstelling, sinds 2016 stijgt dit aantal. Het gaat hier uitsluitend om de reguliere ondertoezichtstellingen. De voorlopige ondertoezichtstellingen zijn buiten beschouwing gelaten.

1.2.1 Jongeren met jeugdbescherming¹⁾²⁾



¹⁾ Personen van 0 tot en met 17 jaar met voogdij of ondertoezichtstelling op peildatum 31 december, exclusief voorlopige voogdij, tijdelijke voogdij en voorlopige ondertoezichtstelling.

²⁾ Door invoering van de Jeugdwet treedt met ingang van 2015 een methodebreuk op.

1.3 Aantal jongeren met voogdij licht gedaald

Na een jarenlange stijging is in 2019 het aantal jongeren met een voogdijmaatregel heel licht gedaald. Op de laatste dag van 2019 gold voor 9 855 jongeren een voogdijmaatregel en eind december 2018 waren dit er 9 940 (figuur 1.2.1). Het betreft hier uitsluitend de reguliere voogdij. Voorlopige en tijdelijke voogdij zijn buiten beschouwing gelaten.

1.4 Voogdijtrajecten meestal langer dan drie jaar

Van de beëindigde reguliere voogdijmaatregelen in 2019 duurde 70 procent drie jaar of langer (tabel 1.4.1). De meeste reguliere ondertoezichtstellingen duurden één tot drie jaar. Voorlopige ondertoezichtstellingen duurden vaak korter dan 3 maanden; dit is officieel ook de maximale duur van een voorlopige OTS, daarna dient deze ofwel te worden beëindigd ofwel te worden omgezet in een reguliere OTS. Tijdelijke voogdij duurt meestal drie jaar of langer. Dit is een maatregel die wordt toegepast als gevolg van een gezagsvacuüm, bijvoorbeeld als de ouders langdurig in het buitenland verblijven of als de ouders zijn overleden.

1.4.1 Duur van jeugdbeschermingsmaatregelen, per type maatregel, 2019*¹⁾

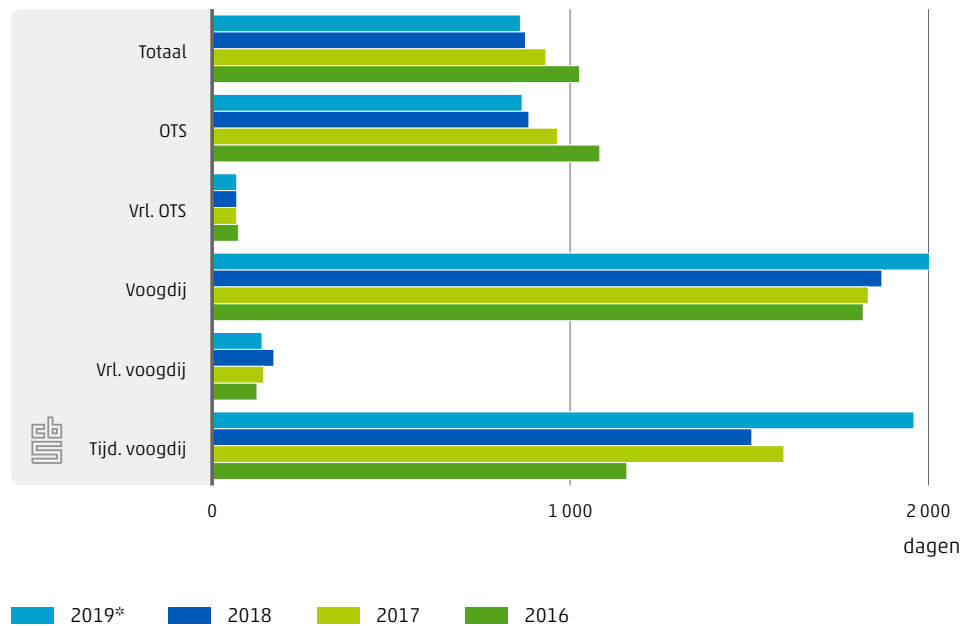
	Totaal beëindigde maatregelen	Duur van de maatregel				
		0 tot 3 maanden	3 tot 6 maanden	6 tot 12 maanden	12 tot 36 maanden	langer dan 36 maanden
Totaal	12 205	2 120	595	2 250	4 470	2 770
Ondertoezichtstelling	8 585	120	435	2 100	4 140	1 785
Voorlopige ondertoezichtstelling	1 845	1 825	20	.	.	.
Voogdij	1 390	10	25	75	315	970
Voorlopige voogdij	355	160	110	70	10	.
Tijdelijke voogdij	25	15

Bron: CBS

¹⁾ Jeugdbeschermingsmaatregelen bij personen van 0 tot en met 17 jaar, beëindigd in 2019.

De gemiddelde duur van de reguliere voogdijmaatregelen is met 2 053 dagen een stuk langer dan die van de reguliere ondertoezichtstellingen (866 dagen) én is de afgelopen jaren gestegen. Dit in tegenstelling tot de gemiddelde duur van de reguliere ondertoezichtstellingen die de afgelopen jaren juist aan het dalen is (figuur 1.4.2). De gemiddelde duur van de beëindigde tijdelijke voogdijtrajecten ligt een stuk hoger dan vorig jaar. Het gaat in 2019 echter maar om 25 beëindigde tijdelijke voogdijtrajecten (tabel 1.4.1).

1.4.2 Gemiddelde duur beëindigde maatregelen¹⁾

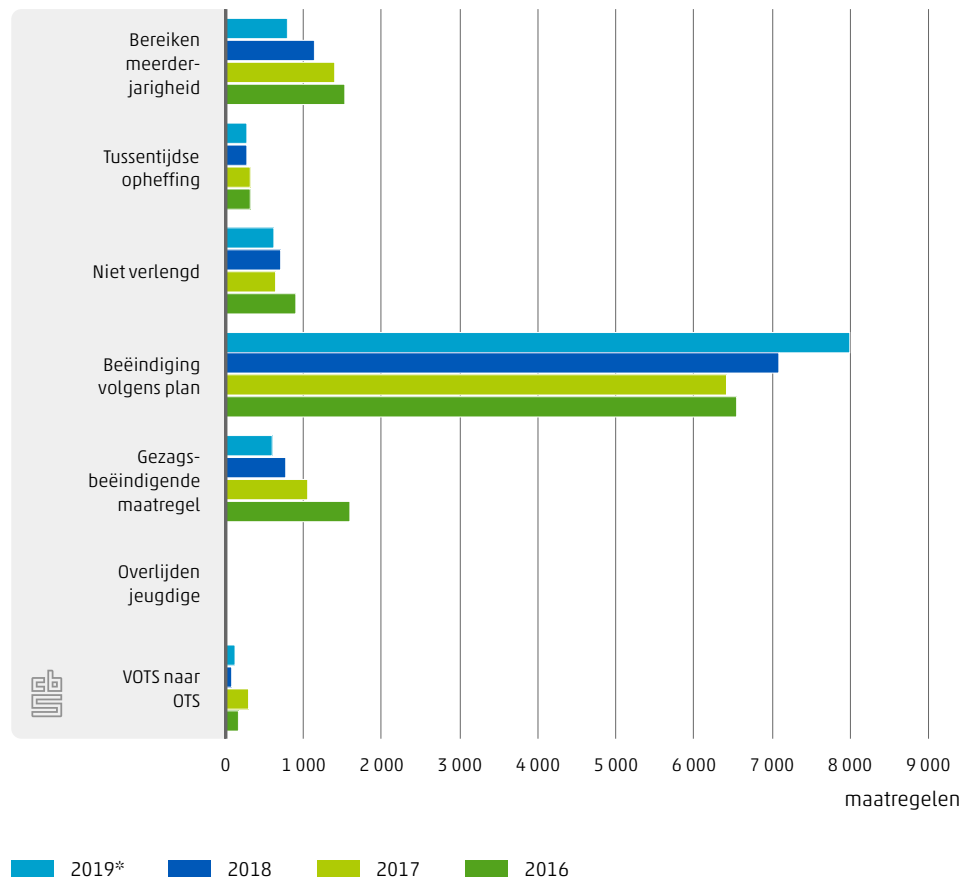


¹⁾ Jeugdbeschermingsmaatregelen bij personen van 0 tot en met 17 jaar, beëindigd in gehele jaar.

1.5 Ondertoezichtstelling vaker beëindigd volgens plan

In 2019 werden 12 205 jeugdbeschermingsmaatregelen beëindigd, waarvan 10 430 beëindigde ondertoezichtstellingen en 1 775 beëindigde voogdijmaatregelen (zie tabel 1.4.1). De meeste ondertoezichtstellingen werden beëindigd volgens plan en dat aandeel nam ook toe in 2019 (figuur 1.5.1). Deze reden gold voor 8 005 beëindigde maatregelen, wat overeenkomt met 77 procent van alle in deze periode beëindigde ondertoezichtstellingen. In 2016 werden nog 59 procent van de maatregelen beëindigd volgens plan. De afgelopen jaren werden steeds minder ondertoezichtstellingen beëindigd vanwege een gezagsbeëindigende maatregel of het bereiken van de leeftijd van 18 jaar.

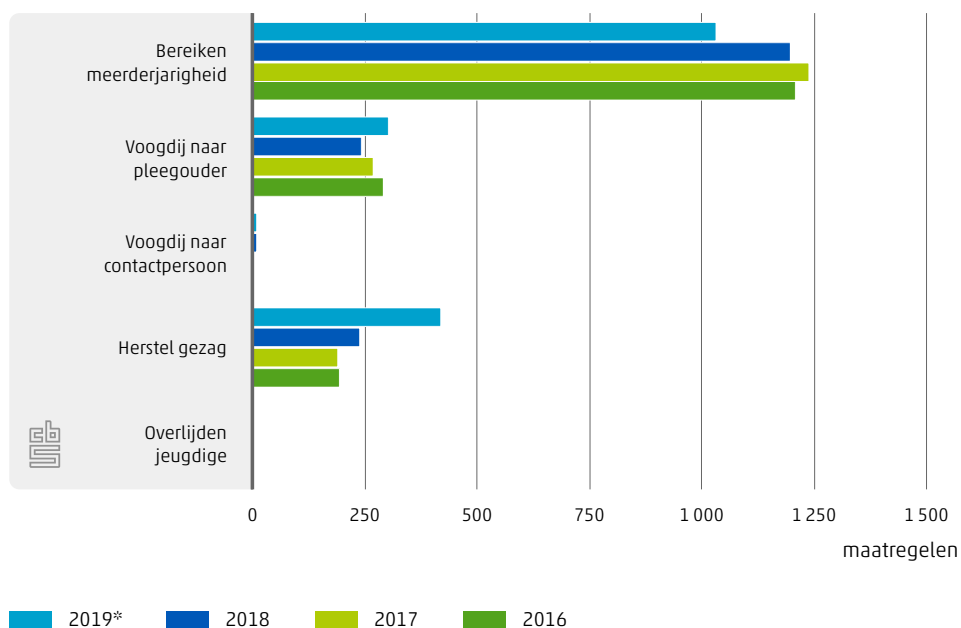
1.5.1 Reden beëindiging ondertoezichtstelling¹⁾



¹⁾ Ondertoezichtstellingen en voorlopige ondertoezichtstellingen, beëindigd in het gehele jaar.

De meest voorkomende reden om voogdij te beëindigen, is het bereiken van meerderjarigheid van de jongere. Het aantal is echter wel afgenomen in 2019 (figuur 1.5.2). Er waren in 2019 1 035 voogdijmaatregelen die werden beëindigd met deze reden, zo'n 58 procent van alle beëindigde voogdijmaatregelen. In de jaren daarvoor was dit in meer dan 70 procent van de gevallen de reden van beëindiging. In 2019 werd een voogdijmaatregel vaker beëindigd door herstel van het gezag of doordat de voogdij naar de pleegouder ging.

1.5.2 Reden beëindiging voogdij¹⁾



¹⁾ Voogdij, tijdelijke voogdij en voorlopige voogdij, beëindigd in gehele jaar.

1.6 Samenloop jeugdbescherming met jeugdreclassering neemt af

Van alle 0- tot en met 17-jarigen die in 2019 jeugdbescherming ontvangen, heeft iets meer dan 3 procent in hetzelfde jaar ook een jeugdreclasseringsmaatregel lopen. Dit percentage neemt de laatste jaren iets af: van 4 procent in 2016 naar 3,3 procent in 2019 (tabel 1.6.1). Dit komt voornamelijk doordat de samenloop bij onder toezicht gestelde jongeren daalde van 4,7 procent in 2016 naar 3,8 procent in 2019. De samenloop van voogdij met jeugdreclassering blijft rond de 1,7 procent liggen.

Het gaat in deze cijfers om alle jongeren die in een jaar op enig moment jeugdbescherming ontvingen. Van hen is bepaald voor welk percentage ook een jeugdreclasseringsmaatregel gold in dezelfde periode.

1.6.1 Inzet jeugdreclassering naar type jeugdbescherming (samenloop)¹⁾

	Jongeren met jeugdbescherming en jeugdreclassering	Jongeren met ondertoezichtstelling en jeugdreclassering ²⁾	Jongeren met voogdij en jeugdreclassering ³⁾
	% van totaal aantal jongeren met jeugdbescherming	% van totaal aantal jongeren met ondertoezichtstelling	% van totaal aantal jongeren met voogdij
2016	4,0	4,7	1,6
2017	3,7	4,4	1,6
2018	3,5	4,1	1,7
2019*	3,3	3,8	1,7

Bron: CBS

¹⁾ Personen van 0 tot en met 17 jaar met een jeugdbeschermingsmaatregel.

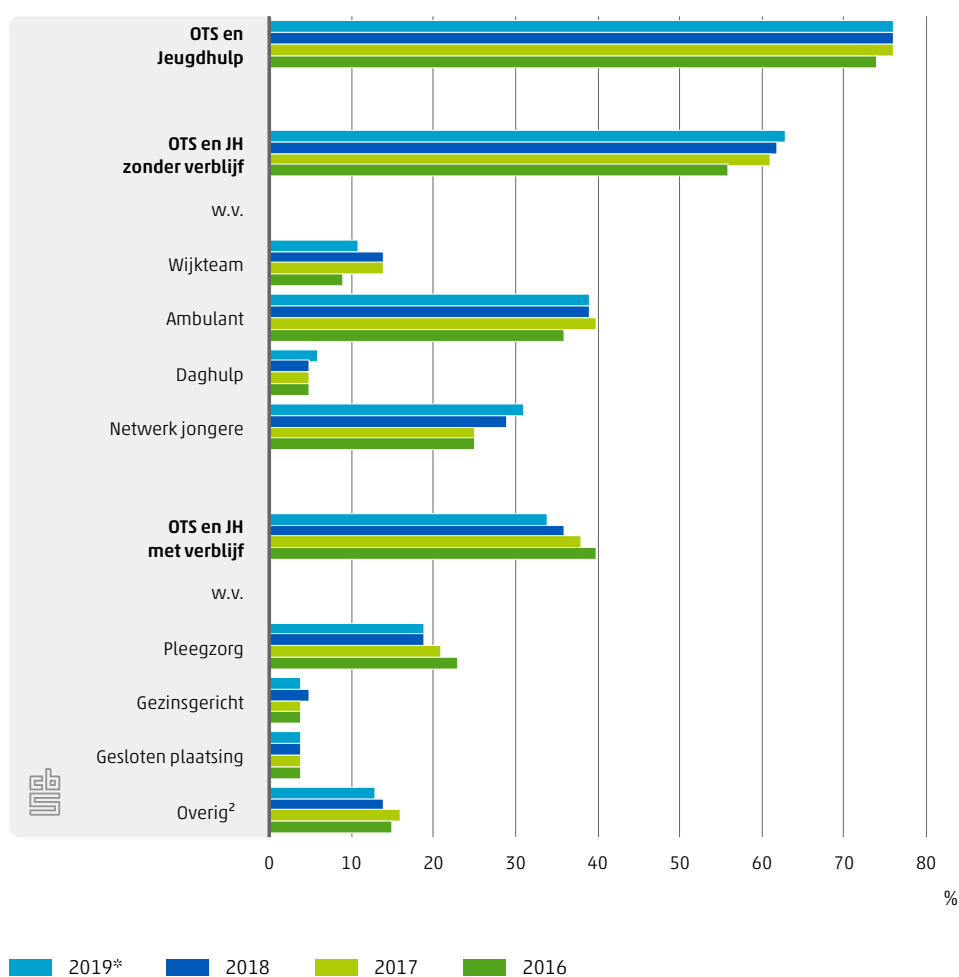
²⁾ Inclusief voorlopige ondertoezichtstellingen.

³⁾ Inclusief tijdelijke voogdij en voorlopige voogdij.

1.7 De meeste jongeren met jeugdbescherming krijgen ook jeugdhulp

In 2019 ontving 76 procent van de jongeren met een ondertoezichtstelling daarnaast ook jeugdhulp (figuur 1.7.1). Het aandeel jongeren dat naast een ondertoezichtstelling ook jeugdhulp met verblijf ontvangt neemt in de laatste jaren af; van 40 procent in 2016 naar 34 procent in 2019. In deze gevallen krijgen jongeren een ondertoezichtstelling en ontvangen zij jeugdhulp die mede inhoudt dat zij niet thuis verblijven.¹⁾ Het aandeel jongeren met een ondertoezichtstelling en daarnaast ook jeugdhulp zonder verblijf neemt de laatste jaren juist iets toe; van 56 procent in 2016 naar 63 procent in 2019.

1.7.1 Samenloop OTS met jeugdhulp¹⁾



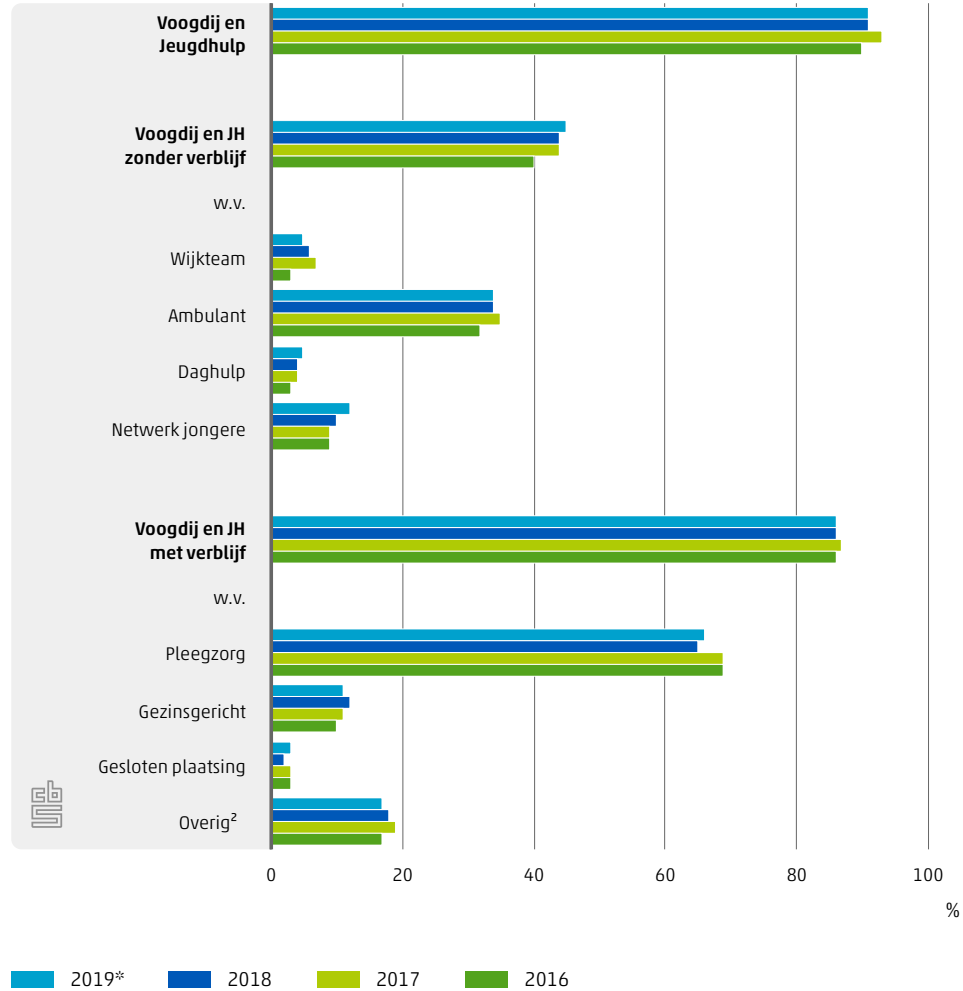
¹⁾ Personen van 0 tot en met 17 jaar met een ondertoezichtstelling én jeugdhulp, als percentage van het totaal aantal jongeren met een ondertoezichtstelling. Jongeren met meerdere jeugdhulpvormen komen meerdere malen in de tabel voor.

²⁾ Verblijf bij een jeugdhulpaanbieder anders dan pleegzorg, gezinsgerichte jeugdhulp of gesloten plaatsing.

¹⁾ De jongere verblijft in deze gevallen elders. Of anders gezegd: de jongere slaapt formeel elders, niet zijnde thuis in het eigen gezin. Dit betekent dat het hier alleen om de verblijfsvormen gaat waarbij er sprake is van een overnachting. Ook verblijf in logeerhuizen, alleen tijdens weekenden of juist door de week, vallen onder jeugdhulp met verblijf.

Van alle jongeren die een voogdijmaatregel hebben, ontvangt 91 procent daarnaast ook jeugdhulp (figuur 1.7.2). In 2019 ontving 86 procent van de jongeren met voogdij daarbij ook jeugdhulp met verblijf, dat percentage was ongeveer even groot als in voorgaande jaren. Het percentage van de jongeren die naast voogdij ook jeugdhulp zonder verblijf kregen is iets gestegen de afgelopen jaren; van 40 procent in 2016 naar 45 procent in 2019.

1.7.2 Samenloop voogdij met jeugdhulp¹⁾



¹⁾ Personen van 0 tot en met 17 jaar met voogdij én jeugdhulp, als percentage van het totaal aantal jongeren met voogdij. Jongeren met meerdere jeugdhulpvormen komen meerdere malen in de tabel voor.
²⁾ Verblijf bij een jeugdhulpaanbieder anders dan pleegzorg, gezinsgerichte jeugdhulp of gesloten plaatsing.

1.8 Aandeel 4- tot 12-jarigen in jeugdbescherming stijgt

Het aandeel jongeren met jeugdbescherming van 4 tot 12 jaar oud is de laatste jaren gestegen van 43 procent in 2016 naar 45 procent in 2019 (figuur 1.8.2). Absoluut gezien vallen de meeste jongeren met jeugdbescherming op 31 december 2019 in deze leeftijdscategorie (tabel 1.8.1).

Op 31 december 2019 waren 14 440 jongeren met jeugdbescherming tussen de 4 en 12 jaar oud, wat neerkomt op ongeveer 1 procent van alle jongeren in deze leeftijd (tabel 1.8.1). Van alle 12- tot 18-jarigen in Nederland ontving 1,2 procent jeugdbescherming, dat waren op 31 december 2019 14 320 jongeren. De groep 0- tot 3-jarigen was het kleinst; 3 275 van hen ontvingen jeugdbescherming (tabel 1.8.1).

1.8.1 Jeugdbescherming naar demografische kenmerken van de jongere, peildatum 31 december 2019¹⁾

	Totaal jongeren (1-1-2019)	Totaal jongeren met jeugd- bescherming	Voogdij	Voorlopige en tijdelijke voogdij	Ondertoezicht- stelling	Voorlopige ondertoezicht- stelling
	aantal jongeren					
Totaal	3 357 755	32 035	9 790	230	21 605	425
Geslacht						
Jongens	1 719 958	16 920	5 045	125	11 550	205
Meisjes	1 637 797	15 115	4 745	105	10 055	220
Leeftijd in klassen						
0 tot 4 jaar	687 237	3 275	545	50	2 565	120
4 tot 12 jaar	1 472 970	14 440	3 910	70	10 315	150
12 tot 18 jaar	1 197 548	14 320	5 335	115	8 725	155
Migratie(achtergrond)						
Nederlands	2 472 386	21 445	6 550	90	14 595	215
Overig westers	276 710	3 135	930	45	2 120	45
Niet-westers	608 659	7 455	2 310	95	4 890	160
Samenstelling huishouden²⁾						
Tweeoudergezin	2 750 612	5 945	210	15	5 605	115
Éénoudergezin	537 919	13 410	470	65	12 635	245
Overig	69 224	12 680	9 110	150	3 365	65

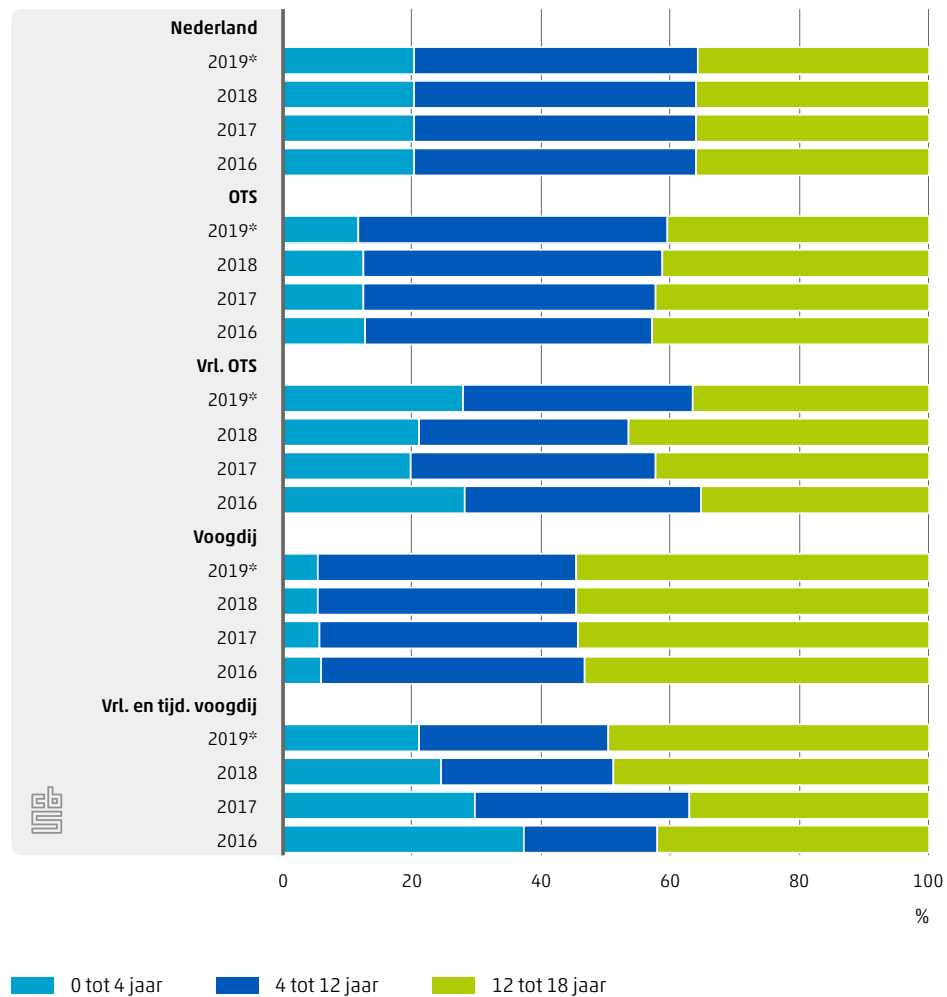
Bron: CBS

¹⁾ Personen van 0 tot en met 17 jaar.

²⁾ Onder thuiswonende kinderen worden ook begrepen adoptie- en stiefkinderen, maar geen pleegkinderen.

Bij de jongeren met een ondertoezichtstelling is de groep jongeren van 4 tot 12 jaar oud gestegen van 44 procent in 2016 naar 48 procent in 2019 (figuur 1.8.2). Vergeleken met een jaar eerder is de groep 4 tot 12 jarigen ook gestegen bij de jongeren met een voorlopige ondertoezichtstelling en met een voorlopige en tijdelijke voogdijmaatregel.

1.8.2 Jongeren naar leeftijd¹⁾²⁾

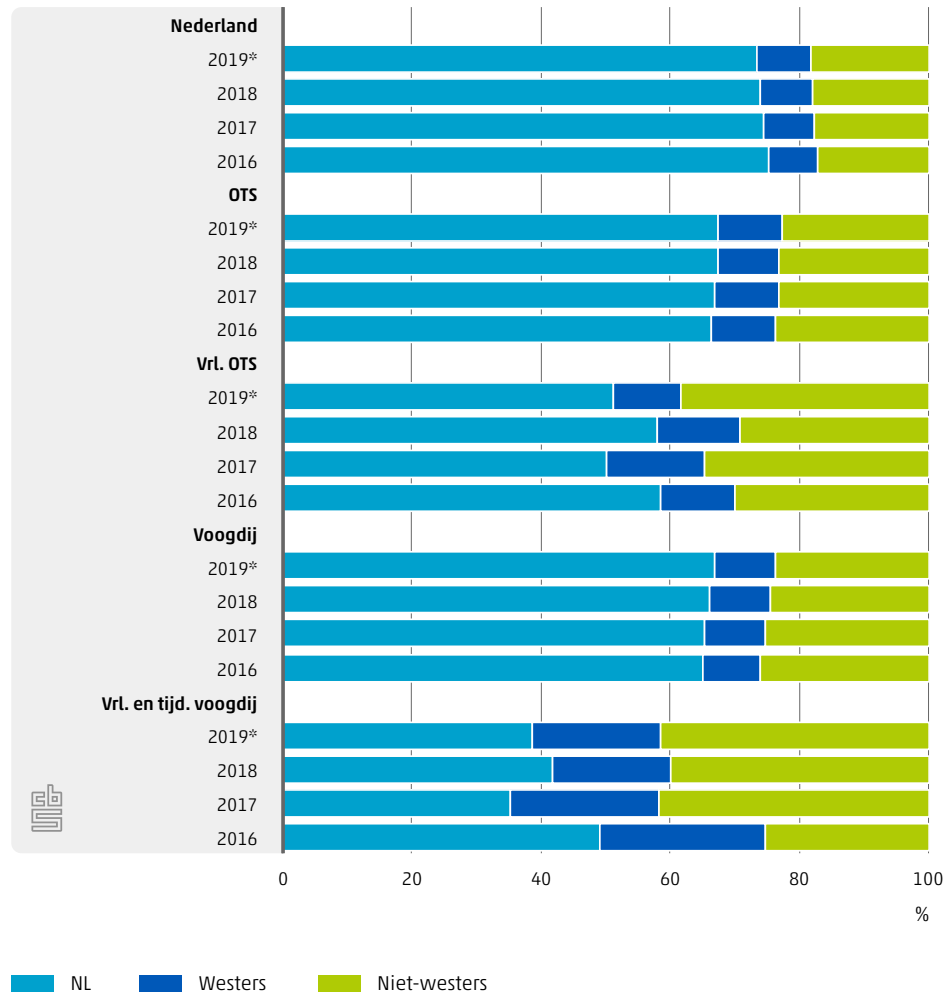


1) Personen van 0 tot en met 17 jaar.

2) Voor het totaal aantal jongeren in Nederland is gekeken naar peildatum 1 januari en voor de jongeren met jeugdbescherming naar peildatum 31 december.

Bij jongeren die jeugdbescherming ontvangen gaat het net iets vaker om jongens dan om meisjes. In totaal ontvingen 16 920 jongens op 31 december 2019 jeugdbescherming, wat overeenkomt met 1 procent van alle jongens van 0 tot en met 17 jaar. Bij meisjes bedroeg dit aantal 15 115, wat gelijkstaat aan 0,9 procent van alle meisjes in deze leeftijd (tabel 1.8.1). Jongeren met een niet-westerse migratieachtergrond zijn oververtegenwoordigd in de jeugdbescherming. Van alle 0- tot en met 17-jarigen in Nederland heeft 18 procent een niet-westerse migratieachtergrond, bij jongeren met jeugdbescherming is dat 23 procent. Op peildatum 31 december 2019 ontvingen 7 455 jongeren met een niet-westerse migratieachtergrond jeugdbescherming. Dit komt overeen met 1,2 procent van alle jongeren met een niet-westerse migratieachtergrond in Nederland. Bij jongeren met een Nederlandse respectievelijk een westerse migratieachtergrond bedroegen deze aandelen 0,9 en 1,1 procent (tabel 1.8.1). Bij de reguliere voogdijmaatregelen en ondertoezichtstellingen is het aandeel jongeren met een niet-westerse migratieachtergrond de afgelopen jaren aan het dalen. Het aandeel met een Nederlandse achtergrond is bij deze maatregelen aan het stijgen (figuur 1.8.3).

1.8.3 Jongeren naar migratieachtergrond¹⁾²⁾

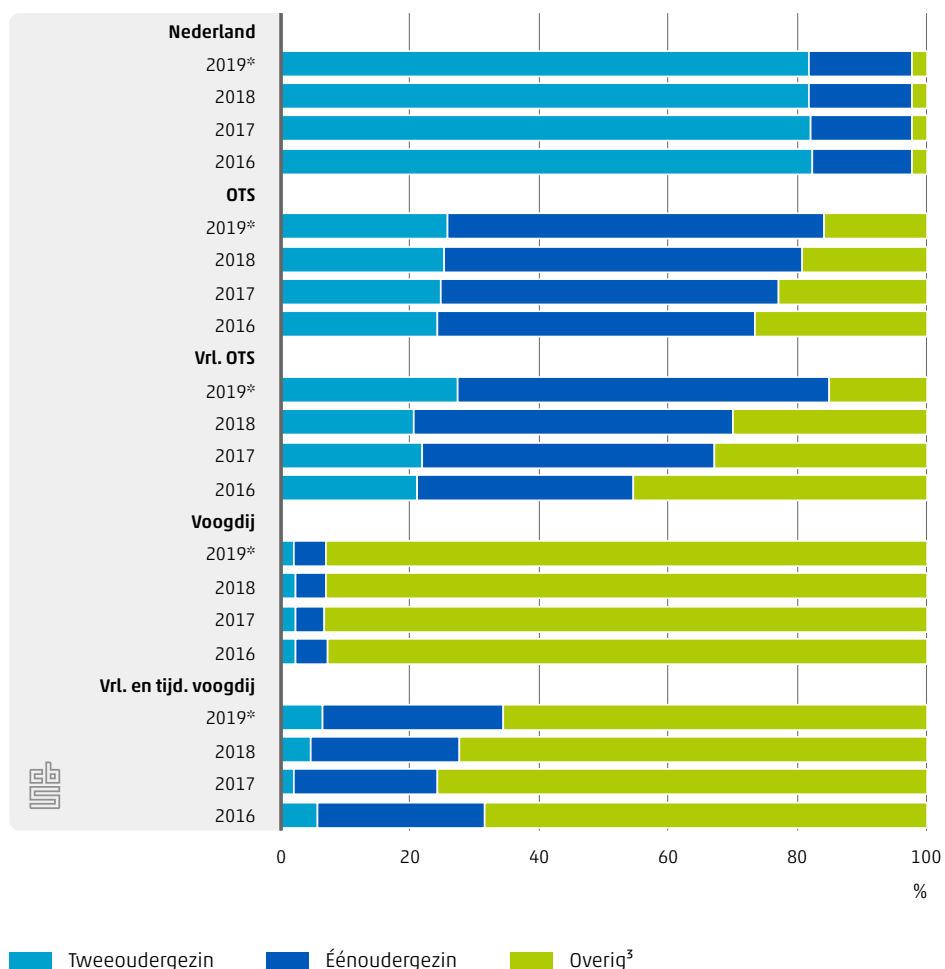


1) Personen van 0 tot en met 17 jaar.

2) Voor het totaal aantal jongeren in Nederland is gekeken naar peildatum 1 januari en voor de jongeren met jeugdbescherming naar peildatum 31 december.

In totaal woonden op 31 december 2019 13 410 jongeren met jeugdbescherming in een éénoudergezin, wat gelijk staat aan 2,5 procent van alle jongeren die in een éénoudergezin wonen. Bij de overige huishoudens is dit aandeel het hoogst: 18,3 procent van alle jongeren in een overig huishouden ontvangen jeugdbescherming. Een overig huishouden is bijvoorbeeld een institutioneel huishouden of een huishouden bestaande uit één persoon. Ongeveer 4 op de 5 jongeren met jeugdbescherming woont op 31 december 2019 niet in een tweoudergezin (tabel 1.8.1). Het aandeel eenoudergezinnen is bij de jongeren met een reguliere of voorlopige ondertoezichtstelling de laatste jaren aan het stijgen (figuur 1.8.4).

1.8.4 Jongeren naar samenstelling huishouden¹⁾²⁾



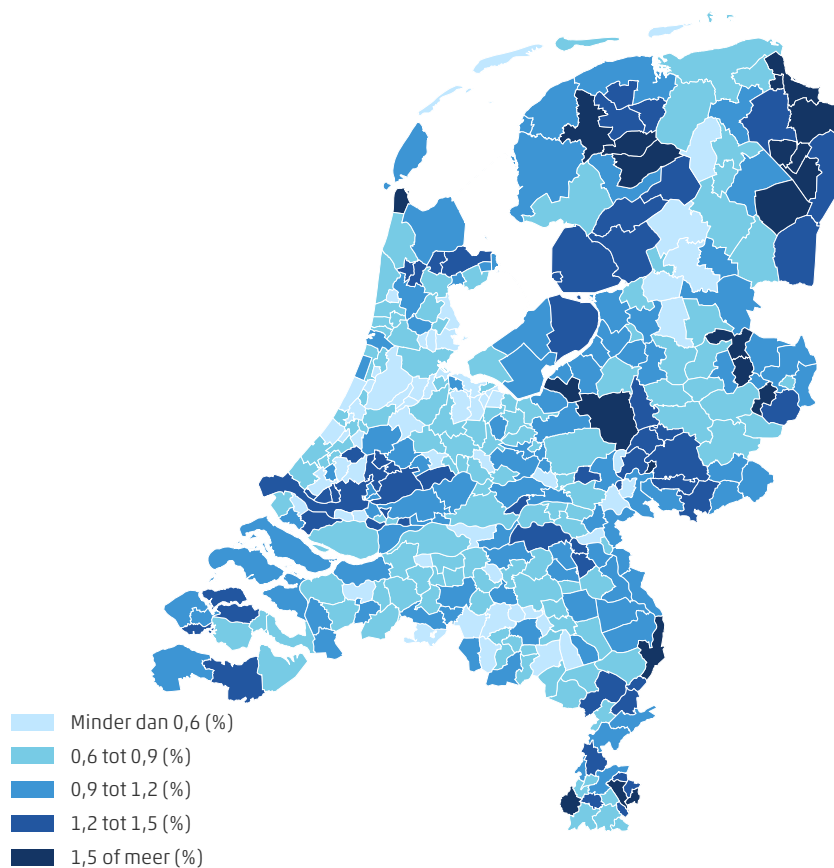
- 1) Personen van 0 tot en met 17 jaar.
2) Voor het totaal aantal jongeren in Nederland is gekeken naar peildatum 1 januari en voor de jongeren met jeugdbescherming naar peildatum 31 december.
3) Onder overig vallen bijvoorbeeld institutionele huishoudens en éénpersoonshuishoudens.

1.9 Jeugdbescherming vooral in Limburg en Groningen

In bepaalde gemeenten in Limburg en Groningen wonen relatief gezien de meeste jongeren die jeugdbescherming ontvangen.²⁾ Ook in Overijssel, Noord-Holland en Gelderland liggen gemeenten waarbij meer dan 1,8 procent van de jongeren jeugdbescherming ontvangt (figuur 1.9.1).

2) Volgens het woonplaatsbeginsel. Zie https://vng.nl/files/vng/201607_factsheet_woonplaatsbeginsel_2016.pdf


1.9.1 Jeugdbescherming bij 0 t/m 17-jarigen¹⁾ (</sup>)



¹⁾ De peildatum van het totale aantal jongeren is 1 januari 2019 en komt dus niet overeen met de peildatum van het aantal jongeren met jeugdbescherming (31 december 2019).

Dat er in Limburg relatief veel jongeren met jeugdbescherming wonen blijkt ook uit de cijfers per jeugdregio (figuur 1.9.2). In de top vijf van jeugdregio's met het grootste aandeel jeugdbescherming staan twee Limburgse jeugdregio's, namelijk Zuid- en Noord-Limburg. Ook Midden Holland, Twente en Midden IJssel/Oost Veluwe scoren hoog. De laagst scorende regio's liggen in de provincies Noord-Holland en West-Brabant (tabel 1.9.3).

1.9.2 Jeugdbescherming bij 0 t/m 17-jarigen¹⁾



¹⁾ De peildatum van het totale aantal jongeren is 1 januari 2019 en komt dus niet overeen met de peildatum van het aantal jongeren met jeugdbescherming (31 december 2019).

1.9.3 Jeugdregio's met de hoogste en laagste aandelen jongeren met jeugdbescherming, peildatum 31 december 2019*¹⁾

% van het totale aantal personen van 0 tot en met 17 jaar²⁾

% van het totale aantal personen van 0 tot en met 17 jaar ²⁾	
Grootste aandelen	
Zuid-Limburg	1,39
Midden Holland	1,30
Twente	1,29
Midden IJssel/Oost Veluwe	1,26
Noord-Limburg	1,23
Kleinste aandelen	
Haarlemmermeer	0,51
Gooi en Vechtstreek	0,57
Amsterdam-Amstelland	0,59
West Brabant Oost	0,64
Zuid Kennemerland	0,65

Bron: CBS

¹⁾ Personen van 0 tot en met 17 jaar met jeugdbescherming.

²⁾ De peildatum van het totale aantal jongeren is 1 januari 2019 en komt dus niet overeen met de peildatum van het aantal jongeren met jeugdbescherming (31 december 2019).

2. Jeugdreclassering

Aan het einde van 2019 was op 5 905 jongeren een jeugdreclasseringsmaatregel van toepassing. Dit betreft personen van 12 tot en met 22 jaar met één of meerdere jeugdreclasseringsmaatregelen. In totaal waren op dat moment 5 940 jeugdreclasseringsmaatregelen van kracht. Dat zijn er bijna 40 minder dan aan de start van het jaar (tabel 2.0.1). In 2018 daalde het aantal jeugdreclasseringsmaatregelen nog met 530. De twee varianten van toezicht en begeleiding worden het meest toegepast. Het gaat hier dan vooral om toezicht en begeleiding in het gedwongen kader (5 155 maatregelen aan het einde van 2019). De overige vormen van jeugdreclassering worden beduidend minder vaak ingezet. De (voorbereiding) gedragsbeïnvloedende maatregel en het scholings- en trainingsprogramma komen nauwelijks meer voor in 2019 (tabel 2.0.1).

2.0.1 Jeugdreclasseringsmaatregelen, per type maatregel, 2019*

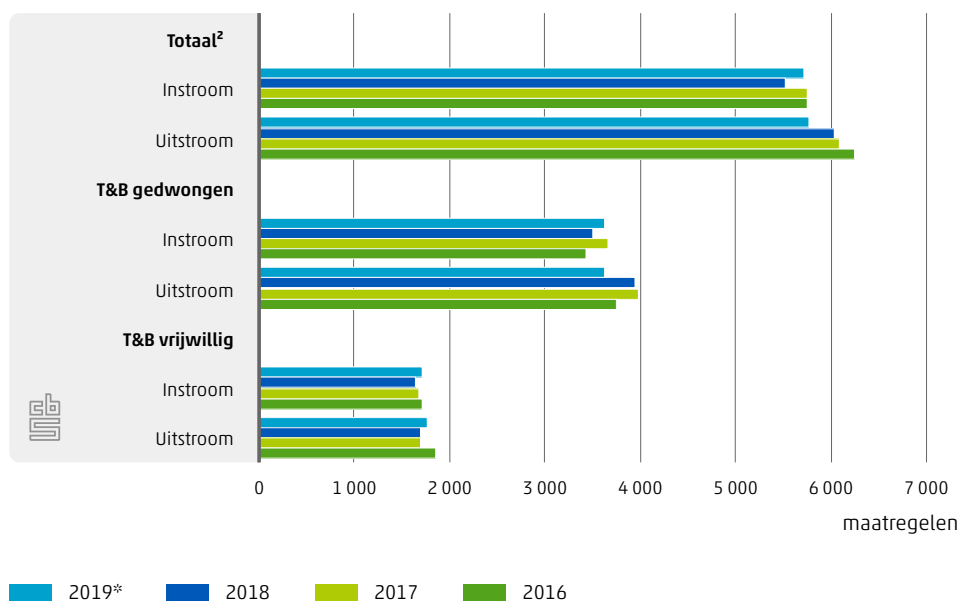
	Beginstand (1-1-2019)	Instroom	Uitstroom	Eindstand (31-12-2019) ¹⁾
aantal maatregelen				
Totaal	5 980	5 730	5 770	5 940
waarvan				
toezicht en begeleiding: gedwongen kader	5 150	3 630	3 625	5 155
toezicht en begeleiding: vrijwillig	660	1 715	1 770	610
individuele trajectbegeleiding Harde Kern	105	235	220	120
individuele trajectbegeleiding Criem	45	125	125	45
scholings- en trainingsprogramma
gedragsbeïnvloedende maatregel	15	15	25	10
voorbereiding gedragsbeïnvloedende maatregel	.	10	10	.

Bron: CBS

¹⁾ Maatregelen met een einddatum van 31 december tellen niet mee in de eindstand.

Waar de uitstroom van jeugdreclasseringsmaatregelen in 2019 met ruim vier procent is gedaald ten opzichte van 2018, is de instroom met bijna vier procent toegenomen. Het aantal ingestroomde jeugdreclasseringsmaatregelen ligt wel nog steeds iets onder het aantal uitgestroomde maatregelen. Maar het verschil tussen in- en uitstroom is de afgelopen jaren nog niet zo klein geweest. De daling in de uitstroom kan bijna volledig worden verklaard door toezicht en begeleiding in het gedwongen kader, met 330 minder beëindigde maatregelen dan in 2018 (figuur 2.0.2).

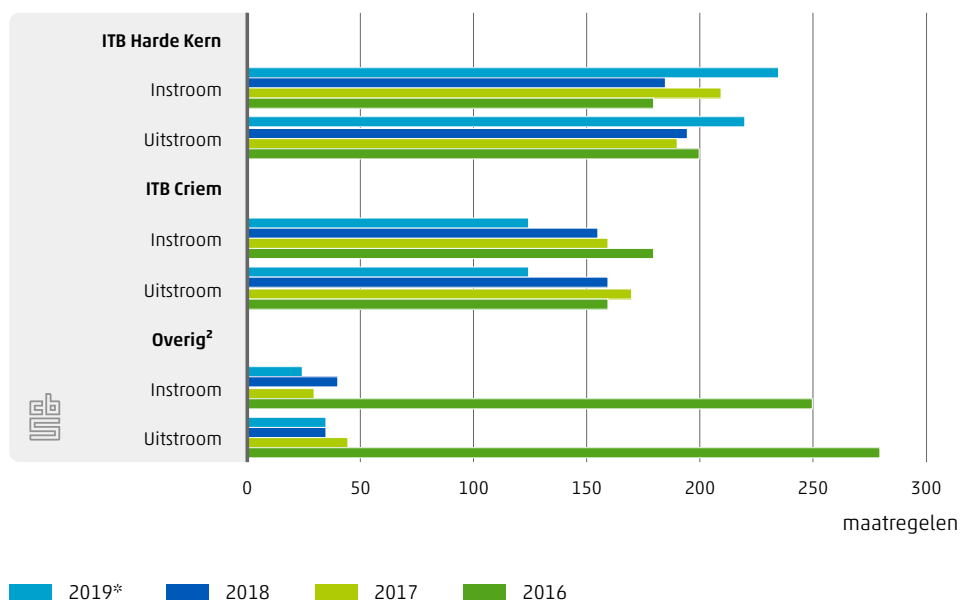
2.0.2 Instroom en uitstroom jeugdreclassering¹⁾



- 1) Jeugdreclasseringsmaatregelen bij personen van 12 tot en met 22 jaar.
 2) Inclusief ITB Harde Kern, ITB Criem en overig.

De instroom van jeugdreclassering is bij individuele trajectbegeleiding Harde Kern met bijna 26 procent het sterkst gestegen in 2019 ten opzicht van 2018. Dit geldt overigens ook voor de uitstroom die met 13 procent steeg. De in- en uitstroom bij individuele trajectbegeleiding Criem daalde in 2019 (figuur 2.0.3).

2.0.3 Instroom en uitstroom jeugdreclassering¹⁾

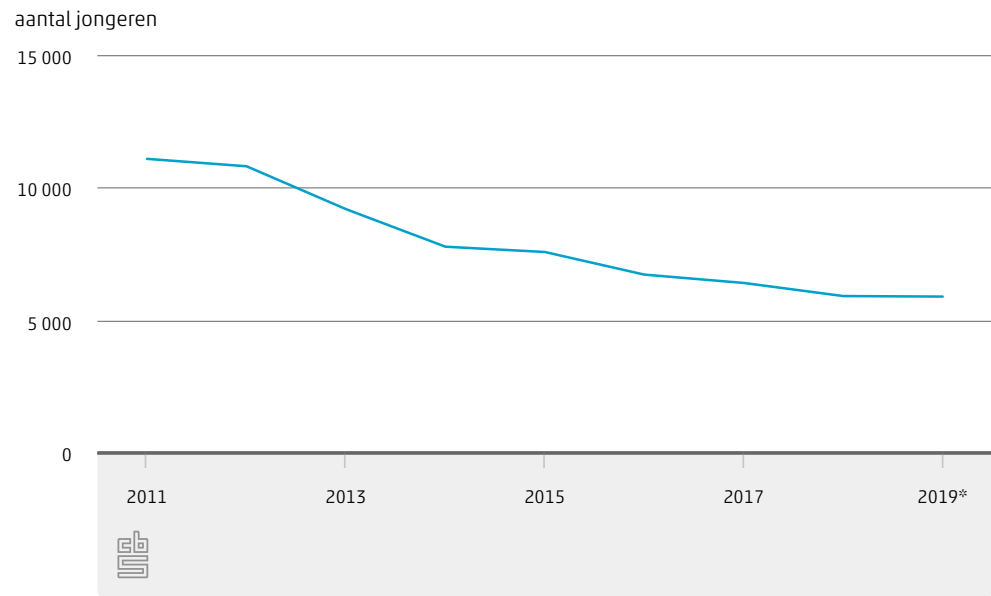


- 1) Jeugdreclasseringsmaatregelen bij personen van 12 tot en met 22 jaar.
 2) Scholings- en trainingsprogramma en (voorbereiding) gedragsbeïnvloedende maatregel.

Op peildatum 31 december 2019 hadden 5 905 jongeren een jeugdreclasseringsmaatregel. In de periode 2011–2019 is een dalende trend te zien. Tussen 31 december 2011 en 31 december 2019 is het aantal jongeren met een jeugdreclasseringsmaatregel met bijna

47 procent afgenomen (figuur 2.0.4). De daling was tussen 2018 en 2019 wel minder sterk dan de jaren ervoor.

2.0.4 Jongeren met jeugdreclassering¹⁾²⁾

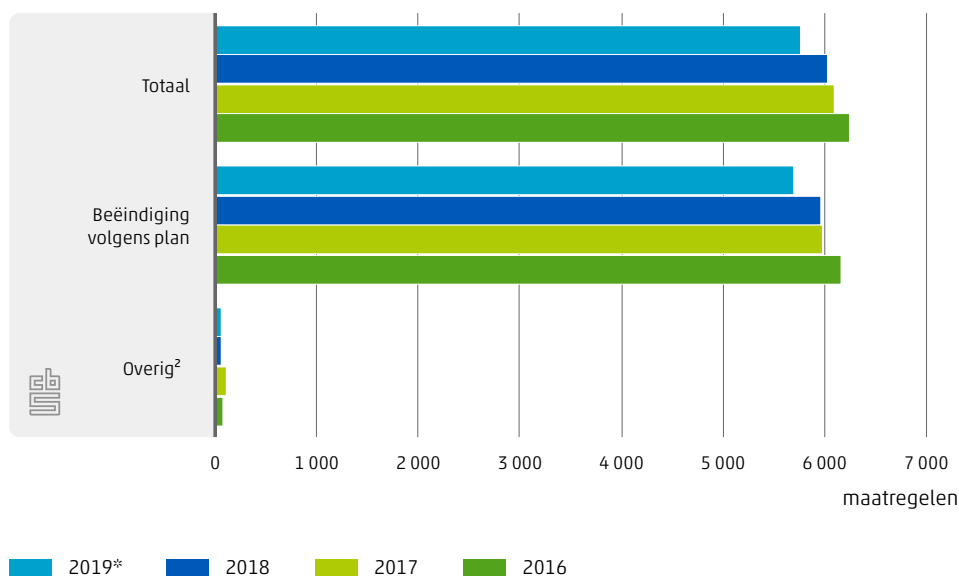


- ¹⁾ Personen van 12 tot en met 22 jaar met één of meerdere jeugdreclasseringsmaatregelen.
²⁾ Door invoering van de Jeugdwet treedt met ingang van 2015 een methodebreuk op.

2.1 Jeugdreclassering bijna altijd beëindigd volgens plan

Jeugdreclassering werd in 2019 in 99 procent van de gevallen beëindigd volgens plan: 5 705 van de 5 770 beëindigde maatregelen (figuur 2.1.1). De overige mogelijke redenen van beëindiging komen nauwelijks voor. In 2016, 2017 en 2018 was dat ook het geval. Hierbij speelt vermoedelijk mee dat jeugdreclasseringstrajecten met tussentijdse wijzigingen, waarbij de jeugdreclassering wel ononderbroken wordt voortgezet, als één doorlopend traject worden gezien. Alleen de reden van beëindiging bij het definitieve einde van de maatregel komt daarmee in beeld in deze figuur.

2.1.1 Reden beëindiging jeugdreclassering¹⁾



¹⁾ Jeugdreclasseringsmaatregelen beëindigd in gehele jaar.

²⁾ Tussentijdse opheffing, overgang naar volwassen reclassering, overlijden jeugdige, terugmelding, nader besluit rechter.

2.2 Gemiddelde duur toezicht en begeleiding in vrijwillige kader neemt af

Van alle afgesloten jeugdreclasseringsmaatregelen duurden de maatregelen toezicht en begeleiding in het gedwongen kader het langst. Bijna 59 procent van deze maatregelen duurde een jaar of langer. De andere vormen van jeugdreclassering duurden meestal korter dan een jaar (tabel 2.2.1).

2.2.1 Doorlooptijd van jeugdreclasseringsmaatregelen, naar type maatregel, 2019*¹⁾

	0 tot 3 maanden	3 tot 6 maanden	6 tot 12 maanden	12 tot 24 maanden	24 tot 36 maanden	langer dan 36 maanden
Totaal	1 410	1 245	865	1 535	520	195
T&B: gedwongen	320	610	570	1 445	495	180
T&B: vrijwillig	955	470	230	75	25	10
ITB Harde Kern	25	140	45	10	.	.
ITB Criem	95	20
Overig ²⁾	15	.	10	.	.	.

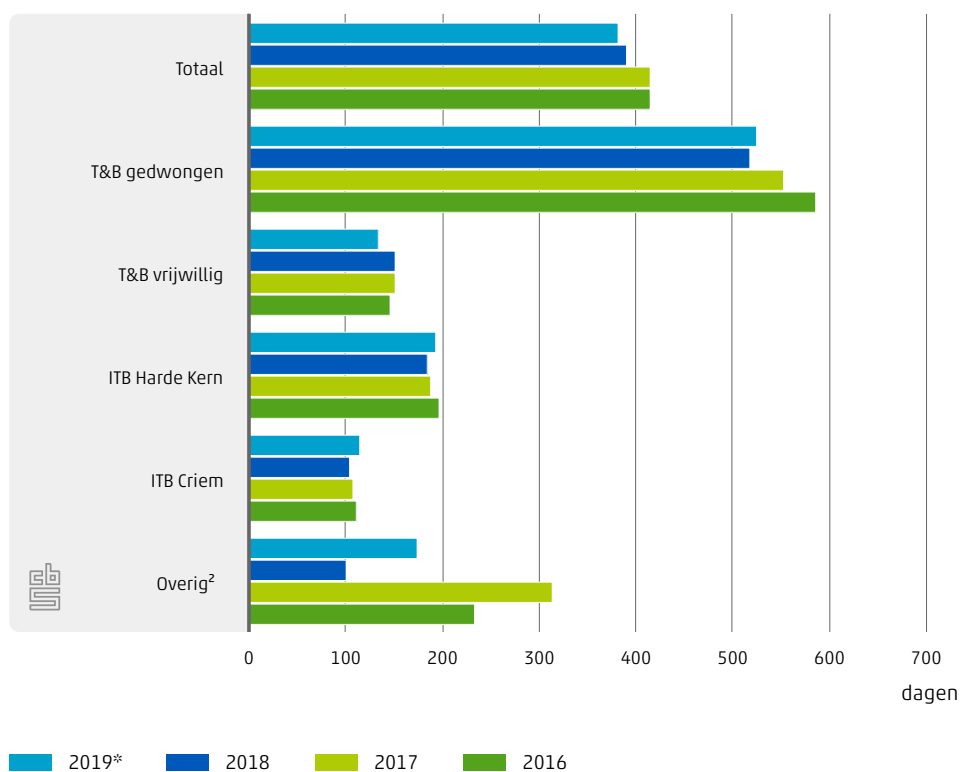
Bron: CBS

¹⁾ Jeugdreclasseringsmaatregelen die werden beëindigd in 2019.

²⁾ Scholings- en trainingsprogramma en (voorbereiding) gedragsbeïnvloedende maatregel.

De gemiddelde duur van de maatregelen is in 2019 gedaald met 2,4 procent ten opzichte van vorig jaar. Dit komt door een daling van de gemiddelde duur van de maatregel toezicht en begeleiding in het vrijwillige kader. De gemiddelde duur van de andere maatregelen is in 2019 namelijk (licht) toegenomen (figuur 2.2.2).

2.2.2 Gemiddelde duur beëindigde maatregelen¹⁾



¹⁾ Jeugdreclasseringsmaatregelen die werden beëindigd in gehele jaar.

²⁾ Scholings- en trainingsprogramma en (voorbereiding) gedragsbeïnvloedende maatregel.

2.3 Vier op de tien jongeren met jeugdreclassering ontvangt ook jeugdhulp

Jeugdreclassering gaat in circa vier op de tien gevallen gepaard met de inzet van jeugdhulp. Dit is minder dan bij jeugdbescherming, waar ongeveer driekwart van de jongeren met een ondertoezichtstelling en 90 procent van de jongeren met voogdij ook jeugdhulp ontvangt. Een deel van de jongeren met jeugdreclassering is ouder dan 18 jaar en kan aanvullende zorg en hulp mogelijk ook ontvangen vanuit andere zorgdomeinen (de Wet Langdurige Zorg, de Wet Maatschappelijke Ondersteuning of de Zorgverzekeringswet).

Van de 5 905 jongeren die op 31 december 2019 een jeugdreclasseringsmaatregel hadden, ontving 41 procent op hetzelfde moment ook jeugdhulp, in totaal betrof dat 2 405 jongeren (figuur 2.3.1). Dit is nagenoeg gelijk aan de voorgaande jaren.

Het percentage was in 2019 net als in eerdere jaren het hoogst bij de overige groep (54 procent) en bij individuele trajectbegeleiding Harde Kern (43 procent), ondanks dat het percentage bij beide is afgenomen met meer dan elf procentpunten ten opzichte van 2018.

Individuele trajectbegeleiding Criem (30 procent) kent het laagste aandeel samenloop met jeugdhulp (tabel 2.3.1).

2.3.1 Inzet jeugdhulp naar type jeugdreclassering (samenloop)¹⁾

	Totaal jongeren (1-1-2019)	Totaal jongeren met jeugd-reclassering	Toezicht en begeleiding: gedwongen kader	Toezicht en begeleiding: vrijwillig	Individuele traject-begeleiding Harde Kern	Individuele traject-begeleiding Criem	overig ³⁾
Totaal	aantal jongeren						
Totaal	2 275 779	5 905	5 160	610	120	45	15
Geslacht							
Jongens	1 162 279	4 860	4 220	510	120	45	10
Meisjes	1 113 500	1 045	940	100	.	.	.
Leeftijd in klassen							
12 tot en met 14 jaar	579 612	230	190	35	.	.	.
15 tot en met 17 jaar	617 936	2 665	2 245	340	75	25	.
18 tot en met 22 jaar	1 078 231	3 010	2 725	235	45	15	10
Migratie(achtergrond)							
Nederlands	1 670 887	2 725	2 420	285	30	.	.
Overig westers	196 460	500	430	55	15	.	.
Niet-westers	408 432	2 675	2 315	270	75	40	10
Samenstelling huishouden²⁾							
Tweeoudergezin	1 537 465	2 050	1 775	225	45	25	.
Éénoudergezin	410 983	2 620	2 305	265	45	15	.
Overig	327 331	1 230	1 085	120	30	.	.

Bron: CBS

¹⁾ Personen van 12 tot en met 22 jaar met jeugdreclasseringsmaatregelen op peildatum 31 december 2019.

²⁾ Onder thuiswonende kinderen worden ook begrepen adoptie- en stiefkinderen maar geen pleegkinderen.

³⁾ Scholings- en trainingsprogramma en (voorbereiding) gedragsbeïnvloedende maatregel.

2.4 Jongens vaker in jeugdreclassering dan meisjes

Op 31 december 2019 waren meer jeugdreclasseringsmaatregelen bij jongens dan meisjes van kracht. Dit geldt voor ieder type jeugdreclassering, maar bij de overige maatregelen het sterkst. Hier betrof ruim negen op de tien maatregelen een jongen (figuur 2.4.2).

In totaal was op 4 860 jongens een jeugdreclasseringsmaatregel van toepassing. Bij meisjes bedroeg dit aantal 1 045 (tabel 2.4.1). Ook relatief gezien komt jeugdreclassering vaker voor bij jongens dan bij meisjes, respectievelijk bij 0,4 en 0,1 procent.

2.4.1 Jeugdreclassering naar demografische kenmerken van de jongere, peildatum 31 december 2019*¹⁾

	Totaal jongeren (1-1-2019)	Totaal jongeren met jeugd-reclassering	Toezicht en begeleiding: gedwongen kader	Toezicht en begeleiding: vrijwillig	Individuele traject-begeleiding Harde Kern	Individuele traject-begeleiding Criem	overig ³⁾
aantal jongeren							
Totaal	2 275 779	5 905	5 160	610	120	45	15
Geslacht							
Jongens	1 162 279	4 860	4 220	510	120	45	10
Meisjes	1 113 500	1 045	940	100	.	.	.
Leeftijd in klassen							
12 tot en met 14 jaar	579 612	230	190	35	.	.	.
15 tot en met 17 jaar	617 936	2 665	2 245	340	75	25	.
18 tot en met 22 jaar	1 078 231	3 010	2 725	235	45	15	10
Migratie(achtergrond)							
Nederlands	1 670 887	2 725	2 420	285	30	.	.
Overig westers	196 460	500	430	55	15	.	.
Niet-westers	408 432	2 675	2 315	270	75	40	10
Samenstelling huishouden²⁾							
Tweeoudergezin	1 537 465	2 050	1 775	225	45	25	.
Éénoudergezin	410 983	2 620	2 305	265	45	15	.
Overig	327 331	1 230	1 085	120	30	.	.

Bron: CBS

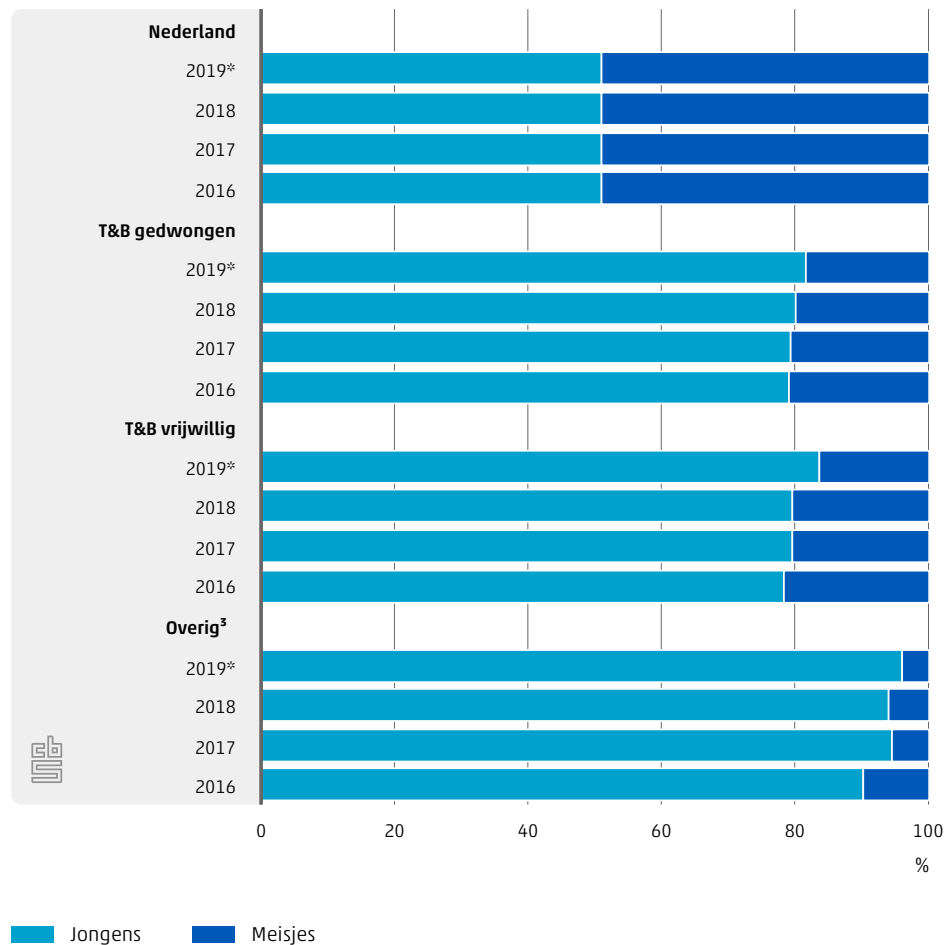
¹⁾ Personen van 12 tot en met 22 jaar met jeugdreclasseringsmaatregelen op peildatum 31 december 2019.

²⁾ Onder thuiswonende kinderen worden ook begrepen adoptie- en stiefkinderen maar geen pleegkinderen.

³⁾ Scholings- en trainingsprogramma en (voorbereiding) gedragsbeïnvloedende maatregel.

Het aandeel jongens onder jongeren met een jeugdreclasseringsmaatregel neemt sinds 2016 ieder jaar licht toe. Vergeleken met 2016 is het aandeel jongens in 2019 met bijna drie procentpunten gestegen, waarbij het aandeel bij toezicht en begeleiding in het vrijwillige kader met ruim vijf procentpunten het sterkst is gestegen (figuur 2.4.2).

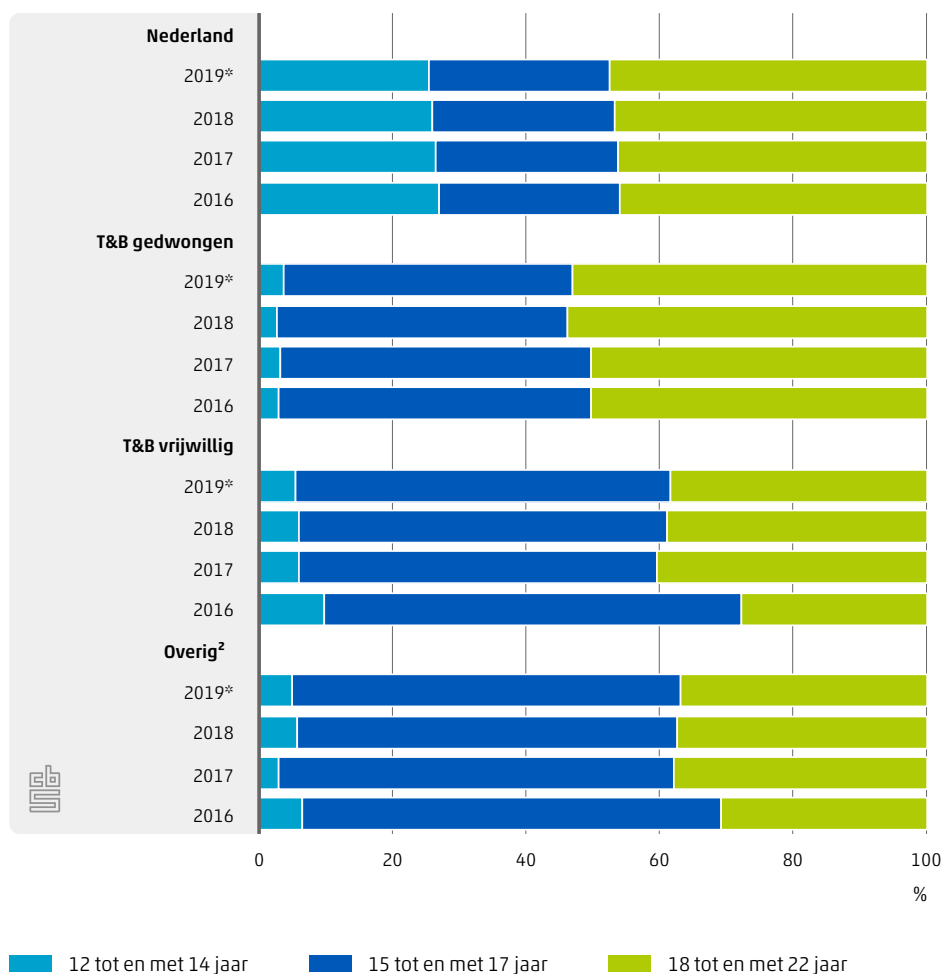
2.4.2 Jongeren naar geslacht¹⁾²⁾



- 1) Personen van 12 tot en met 22 jaar.
 2) Voor het totaal aantal jongeren in Nederland is gekeken naar peildatum 1 januari en voor de jongeren met jeugdreclassering naar peildatum 31 december.
 3) ITB Harde Kern, ITB Criem, scholings- en trainingsprogramma en (voorbereiding) gedragsbeïnvloedende maatregel.

De groep 15- tot en met 17-jarigen is relatief gezien het ruimst vertegenwoordigd in de jeugdreclassering. Dit betrof 2 665 jongeren wat overeenkomt met 0,4 procent van alle personen in deze leeftijdsklasse. Bij de 18- tot en met 22-jarigen en 12- tot en met 14-jarigen ligt dit aandeel lager met achtereenvolgens 0,3 procent en 0,04 procent (tabel 2.4.1). De helft van alle jongeren die op 31 december 2019 een jeugdreclasseringsmaatregel hebben, is tussen de 18 en 22 jaar. Voor het eerst sinds 2016 is dit aandeel in 2019 iets afgenomen (figuur 2.4.3), terwijl het aandeel 18- tot en met 22 jarigen binnen heel Nederland blijft toenemen. Het aandeel jongeren met jeugdreclassering in de leeftijdscategorie 15 tot en met 17 jaar is in dezelfde periode afgenomen van 49 procent naar 45 procent.

2.4.3 Jongeren naar leeftijd¹⁾



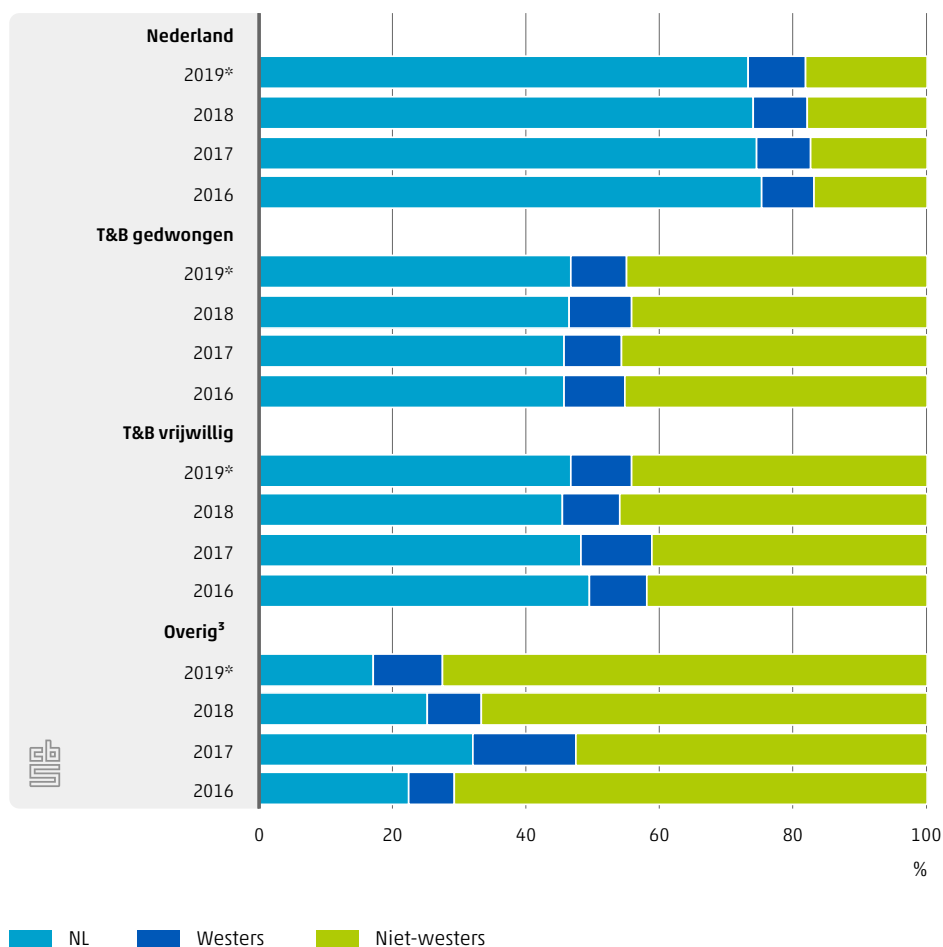
¹⁾ Voor het totaal aantal jongeren in Nederland is gekeken naar peildatum 1 januari en voor jongeren met jeugdreclassering naar peildatum 31 december.

²⁾ ITB Harde Kern, ITB Criem, scholings- en trainingsprogramma en (voorbereiding) gedragsbeïnvloedende maatregel.

Op 31 december 2019 was op 2 675 jongeren met niet-westerse migratieachtergrond een jeugdreclasseringsmaatregel van toepassing. Dit komt overeen met 0,7 procent van alle jongeren met niet-westerse migratieachtergrond. Daarmee is het aandeel jongeren met jeugdreclassering in deze groep groter dan bij andere migratieachtergronden. Bij jongeren met westerse respectievelijk Nederlandse achtergrond bedragen deze aandelen een kleine 0,3 en 0,2 procent (tabel 2.4.1).

Op 31 december 2019 bestond de groep jongeren met jeugdreclassering voor 46 procent uit jongeren met een Nederlandse achtergrond en voor 45 procent uit jongeren met een niet-westerse achtergrond (figuur 2.4.4).

2.4.4 Jongeren naar migratieachtergrond¹⁾²⁾



¹⁾ Personen van 12 tot en met 22 jaar.

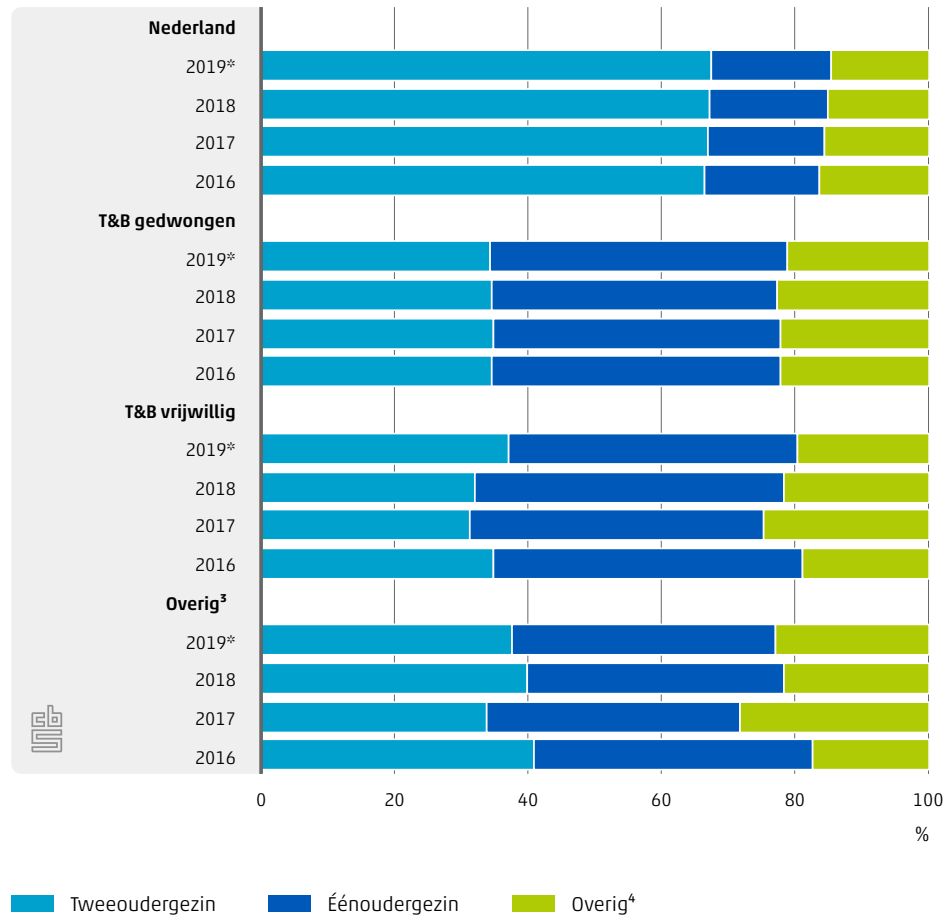
²⁾ Voor het totaal aantal jongeren in Nederland is gekeken naar peildatum 1 januari en voor jongeren met jeugdreclassering naar peildatum 31 december.

³⁾ ITB Harde Kern, ITB Criem, scholings- en trainingsprogramma en (voorbereiding) gedragsbeïnvloedende maatregel.

De groep thuiswonende kinderen in een éénoudergezin is het ruimst vertegenwoordigd in de jeugdreclassering. Dit betrof 2 620 jongeren wat overeenkomt met ruim 0,6 procent van alle thuiswonende kinderen in een éénoudergezin. Bij thuiswonende kinderen in een tweoudergezin (0,1 procent) en overige huishoudens (0,4 procent) ligt dit aandeel lager (tabel 2.4.1).

Van alle jongeren met jeugdreclassering op 31 december 2019 woont 35 procent thuis in een tweoudergezin, ruim 44 procent thuis in een éénoudergezin en 21 procent in een andere samenstelling van het huishouden. Ten opzichte van een jaar eerder is er een hele lichte verschuiving van overige huishoudens naar éénoudergezinnen en in mindere mate tweoudergezinnen. Bij de maatregel toezicht en begeleiding in het vrijwillige kader is het aandeel tweoudergezinnen ten opzichte van 2018 met ruim vijf procentpunten gestegen ten koste van overige huishoudens en met name éénoudergezinnen (zie figuur 2.4.5).

2.4.5 Jongeren naar huishouden¹⁾²⁾



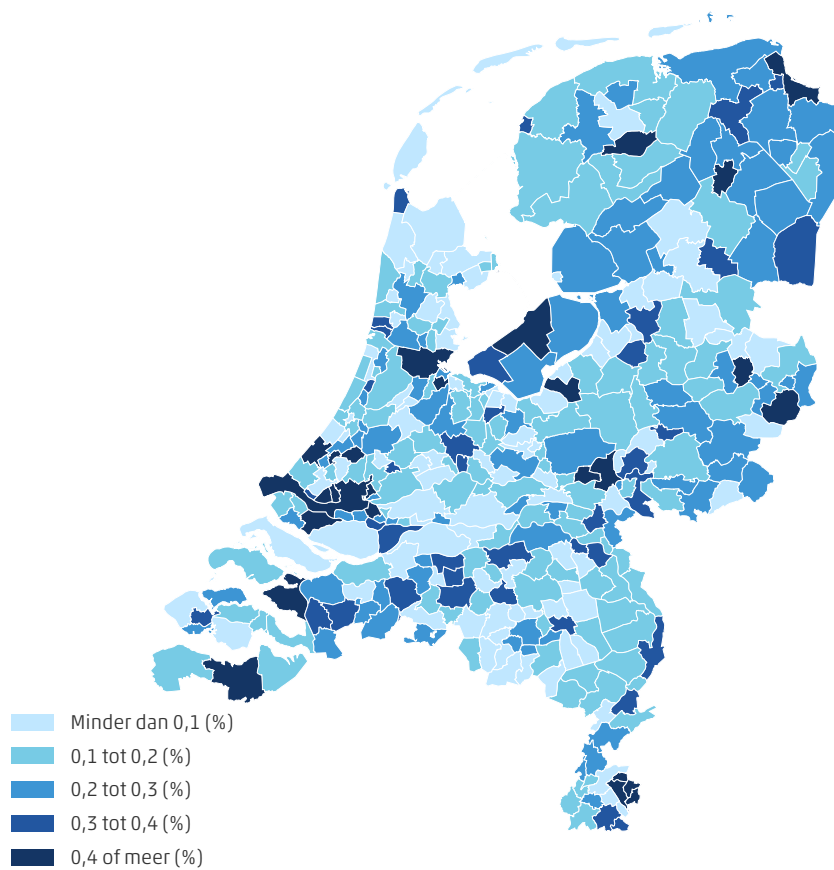
- 1) Personen van 12 tot en met 22 jaar.
 2) Voor het totaal aantal jongeren in Nederland is gekeken naar peildatum 1 januari en voor jongeren met jeugdreclassering naar peildatum 31 december.
 3) ITB Harde Kern, ITB Criem, scholings- en trainingsprogramma en (voorbereiding) gedragsbeïnvloedende maatregel.
 4) Onder overig vallen bijvoorbeeld institutionele huishoudens en éénpersoonshuishoudens.

2.5 Jeugdreclassering vooral in regio Rotterdam

In de regio Rotterdam en Amsterdam wonen, ook relatief gezien, veel jongeren met jeugdreclassering (zie figuur 2.5.1 voor het aandeel per gemeente en figuur 2.5.2 voor het aandeel per arrondissement).¹⁾ Ook in de gemeenten Delfzijl, Zoetermeer en Heerlen, komen met 0,6 procent of meer relatief veel jongeren met jeugdreclassering voor.

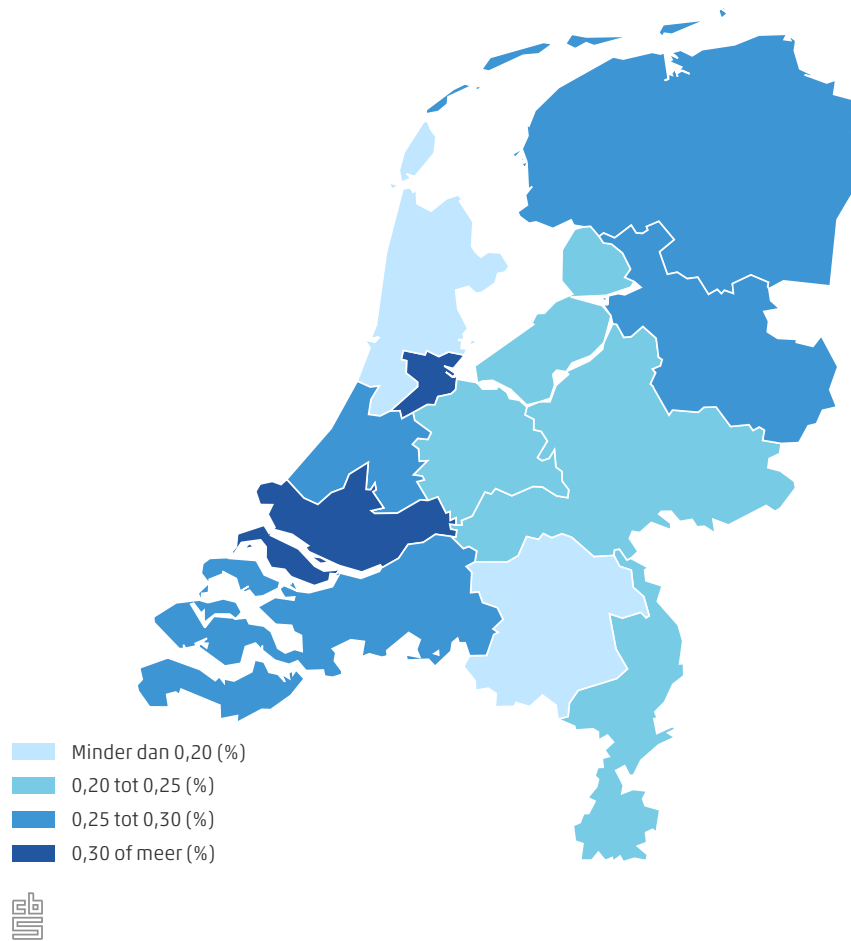
1) Volgens het woonplaatsbeginsel. Zie https://vng.nl/files/vng/201607_factsheet_woonplaatsbeginsel_2016.pdf

2.5.1 Jeugdreclassering bij 12 t/m 22-jarigen¹⁾



¹⁾ De peildatum van het totale aantal kinderen is 1 januari 2019 en komt dus niet overeen met de peildatum van het aantal personen met jeugdreclassering (31 december 2019).

2.5.2 Jeugdreclassering bij 12 t/m 22-jarigen¹⁾



¹⁾ De peildatum van het totale aantal kinderen is 1 januari 2019 en komt dus niet overeen met de peildatum van het aantal personen met jeugdreclassering (31 december 2019).

Deze hiervoor genoemde concentratie jongeren met jeugdreclassering blijkt ook uit de cijfers per jeugdzorgregio (tabel 2.5.3). De jeugdzorgregio's Rijnmond en Amsterdam-Amstelland, staan bovenaan met de grootste aandelen jongeren met jeugdreclassering. In Haarlemmermeer wonen juist relatief weinig jongeren met een jeugdreclasseringsmaatregel.

2.5.3 Jeugdregio's met de hoogste en laagste aandelen jongeren met jeugdreclassering, peildatum 31 december 2019*¹⁾

% van het totale aantal personen van 12 tot en met 22 jaar²⁾

Grootste aandelen	
Rijnmond	0,50
Amsterdam-Amstelland	0,42
Flevoland	0,33
Utrecht Stad	0,33
Haaglanden	0,32
Kleinste aandelen	
Haarlemmermeer	0,13
Midden-Limburg West	0,13
West Friesland	0,13
Noord-Veluwe	0,14
Rivierenland	0,14

Bron: CBS

¹⁾ Personen van 12 tot en met 22 jaar met jeugdreclassering.

²⁾ De peildatum van het totale aantal jongeren is 1 januari 2019 en komt dus niet overeen met de peildatum van het aantal jongeren met jeugdreclassering (31 december 2019).

2.6 Vaker herhaald beroep bij jeugdreclassering dan bij ondertoezichtstelling en voogdij

Van de 11 245 maatregelen van ondertoezichtstelling die in 2019 zijn gestart ging het in 9,5 procent van de maatregelen om een herhaald beroep (tabel 2.6.1). Dat wil zeggen dat dezelfde soort maatregel in het betreffende kalenderjaar of in de vijf daaraan voorafgaande kalender jaren al eens is toegepast bij dezelfde jongere.

Het percentage herhaald beroep voor voogdij is in 2019 met 3,2 procent duidelijk lager dan bij ondertoezichtstellingen en jeugdreclassering (tabel 2.6.1). In 2019 ging het in 10,1 procent van de 5 730 begonnen jeugdreclasseringsmaatregelen om een jongere die in het betreffende kalenderjaar of in de vijf daaraan voorafgaande kalender jaren al eens eerder een jeugdreclasseringsmaatregel heeft gehad. Dit percentage neemt sinds 2016 jaarlijks licht toe, in totaal met bijna 2 procentpunten (tabel 2.6.1).

2.6.1 Percentage herhaald beroep¹⁾ jeugdbescherming en jeugdreclassering²⁾

	Jeugdbeschermingsmaatregelen		
	Jeugdreclasseringsmaatregelen	Ondertoezichtstelling	Voogdij
2016	8,6	9,9	2,8
2017	9,7	11,3	2,8
2018	9,8	9,8	2,2
2019*	10,1	9,5	3,2

Bron: CBS

¹⁾ Hierbij wordt teruggekeken naar de betreffende periode én de 5 daaraan voorafgaande kalenderjaren.

²⁾ Jeugdbeschermings- en jeugdreclasseringsmaatregelen gestart in betreffende periode.

Meer informatie

Meer informatie over jeugdbescherming en jeugdreclassering kunt u vinden op de website van CBS:

Onderzoeksbeschrijving Beleidsinformatie Jeugd

<https://www.cbs.nl/nl-nl/onze-diensten/methoden/onderzoeksomschrijvingen/korte-onderzoeksbeschrijvingen/beleidsinformatie-jeugd>

Tabellen Jeugdzorg na 1-1-2015

<https://opendata.cbs.nl/statline/#/CBS/nl/navigatieScherm/thema?themaNr=83150>

Begrippenlijst

Jeugdbeschermingsmaatregel (kinderbeschermingsmaatregel)

Jeugdbescherming is een maatregel die de rechter dwingend oplegt. Het doel van de kindbeschermingsmaatregelen is het opheffen van de bedreiging voor de veiligheid en ontwikkeling van het kind. Een kind of jongere wordt dan 'onder toezicht gesteld' of 'onder voogdij geplaatst'.

Duur van de jeugdbeschermingsmaatregel

De duur van een jeugdbeschermingsmaatregel is de periode tussen de aanvangsdatum en de einddatum van de jeugdbescherming. In het volgende worden deze twee datums toegelicht.

Datum aanvang jeugdbeschermingsmaatregel

De datum van de eerste dag waarop de jeugdbeschermingsmaatregel geldt. De datum is vastgelegd in de beschikking en is gelijk aan de datum van de uitspraak van de kinderrechter.

Datum einde jeugdbeschermingsmaatregel

De datum van de laatste dag waarop de jeugdbeschermingsmaatregel geldt. De datum waarop de jeugdbeschermingsmaatregel daadwerkelijk beëindigd is.

Jeugdreclassering

Jeugdreclassering is een combinatie van begeleiding en controle voor jongeren vanaf 12 jaar, die voor hun 18e verjaardag met de politie of leerplichtambtenaar in aanraking zijn geweest en een proces-verbaal hebben gekregen. Indien de persoonlijkheid van de dader of de omstandigheden waaronder de overtreiding of het misdrijf is begaan daartoe aanleiding geven, bijvoorbeeld bij jongvolwassenen met een verstandelijke beperking, kan het jeugdstrafrecht eveneens worden toegepast op jongvolwassenen in de leeftijd 18 tot en met 22 jaar. De jongere krijgt op maat gesneden begeleiding van een jeugdreclasseringswerker om te voorkomen dat hij of zij opnieuw de fout ingaat. Jeugdreclassering kan worden opgelegd door de kinderrechter of de officier van Justitie. Jeugdreclassering kan ook op initiatief van de Raad voor de Kinderbescherming in het vrijwillige kader worden opgestart. De begeleiding kan doorlopen tot de jongere 23 jaar wordt.

Duur van de jeugdreclasseringsmaatregel

De duur van een jeugdreclasseringsmaatregel is de periode tussen de aanvangsdatum en de einddatum van de maatregel. In het volgende worden deze twee datums toegelicht.

Datum aanvang jeugdreclassering

De datum van de eerste dag waarop de maatregel jeugdreclassering geldt. De datum is vastgelegd in het document waarin het besluit tot het inzetten van de maatregel is vastgelegd. Het gaat om de betekende beschikking die onherroepelijk is geworden.

Datum einde jeugdreclassering

De datum van de laatste dag waarop de maatregel jeugdreclassering geldt. De datum is vastgelegd in het document waarin het besluit tot het inzetten van de maatregel is vastgelegd.

Reden beëindiging maatregel

De reden waarom de maatregel voor de jongere is beëindigd:

Opties bij (voorlopige) ondertoezichtstelling:

- Bereiken meerderjarigheid jeugdige
- Tussentijdse opheffing
- Niet verlengd/Beëindiging volgens plan
- Gezagsbeëindigende maatregel
- Overlijden jeugdige
- Voorlopige OTS naar OTS

Opties bij (tijdelijke/voorlopige voogdij):

- Bereiken meerderjarigheid jeugdige
- Voogdij naar pleegouder
- Voogdij naar contactpersoon oftewel burgervoogd
- Herstel gezag
- Overlijden jeugdige

Opties bij jeugdreclassering:

- Beëindiging volgens plan
- Tussentijdse opheffing
- Overgang naar volwassenreclassering
- Terugmelding
- Nader besluit rechter
- Overlijden jeugdige

Herhaald beroep

Een jeugdbeschermingsmaatregel wordt als herhaald beroep gezien, als de desbetreffende jongere in het betreffende kalenderjaar of in de vijf daaraan voorafgaande kalenderjaren al een maatregel van hetzelfde type heeft ontvangen. De volgende typen maatregelen worden daarbij onderscheiden: ondertoezichtstelling (al dan niet voorlopig) en voogdij (al dan niet voorlopig of tijdelijk). Een voogdijmaatregel bij een jongere die eerder een ondertoezichtstelling had (en andersom), wordt niet als herhaald beroep gezien.

Een jeugdreclasseringsmaatregel wordt als herhaald beroep gezien, als de desbetreffende jongere in het betreffende kalenderjaar of in de vijf daaraan voorafgaande kalenderjaren al een jeugdreclasseringsmaatregel heeft ontvangen (ongeacht het type maatregel).

Als er bij de start van een nieuwe maatregel al een maatregel van hetzelfde type loopt bij de jongere, wordt de nieuwere maatregel niet gezien als herhaald beroep, maar als een aanvulling van of uitbreiding op de al lopende maatregel.