

Rapportage beschut werk

Tweede kwartaal 2020



Naast de banenafpraak biedt ook beschut werk een mogelijkheid om personen met een arbeidsbeperking aan het werk te helpen. Het gaat hierbij om personen die alleen kunnen werken in een 'beschutte' omgeving, onder aangepaste omstandigheden. Zij hebben meer (structurele) begeleiding en aanpassing van hun werkplek nodig dan van een reguliere werkgever is te verwachten. De banen van deze personen tellen niet mee voor de banenafpraak. UUV geeft een positief of negatief advies af naar aanleiding van een aanvraag.

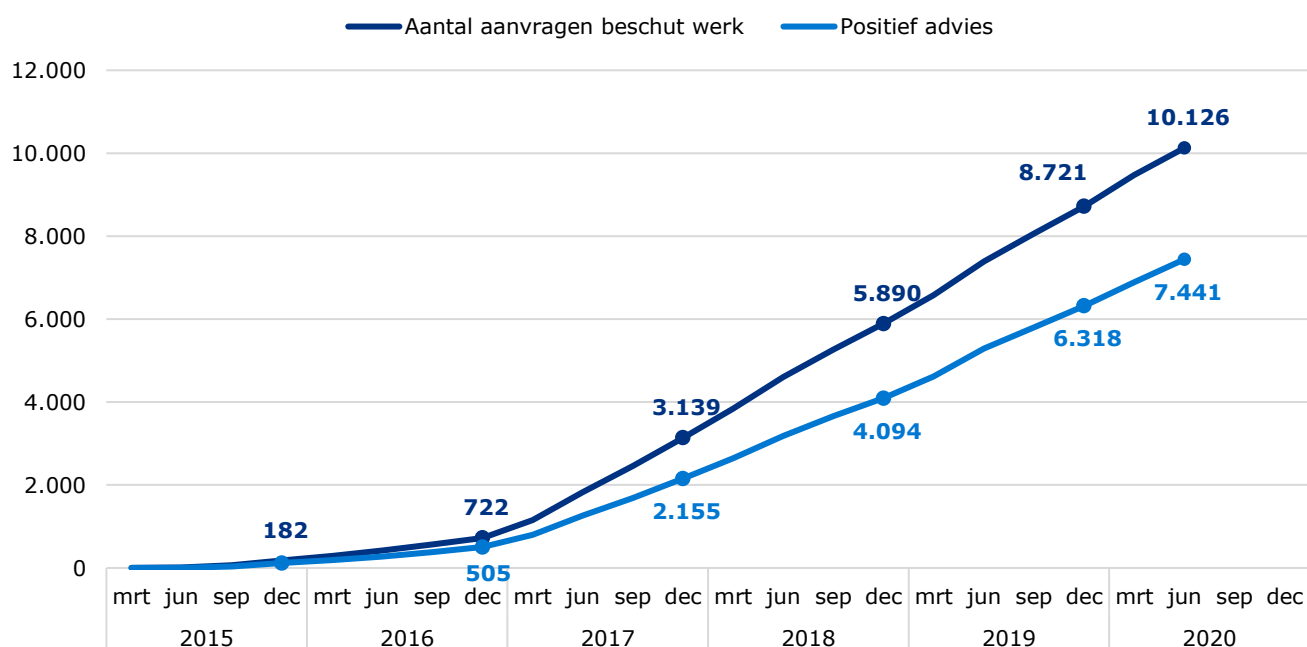
Deze rapportage heeft vanaf Q1 2020 een aantal wijzigingen ondergaan:

Tabel 1 toont de historie vanaf 2015 voor het aantal aanvragen en positieve adviezen.

Tabel 2 toont het aantal aanvragen en positieve adviezen naar aanvrager (gemeente of burger) voor het huidige en voorgaande kwartaal. De informatie over aanvragen en adviezen naar verantwoordelijke is vervallen.

Grafiek 1 toont het aantal geldige positieve adviezen en het aantal personen dat werkzaam is per kwartaal.

Historie aantallen aanvragen en positief advies beschut werk sinds 2015 (Nederland totaal)



Colofon

Uitgave

UUV Gegevensdiensten

Auteurs

Mariëlle van Delft

Inlichtingen

doelgroepregister@uuv.nl

Volg ons   

Disclaimer Bronvermelding bij overname is verplicht. UUV Gegevensdiensten © oktober 2020

Rapportage beschut werk

Tweede kwartaal 2020

Nederland

Aanvragen beschut werk participatiewet en advies UWV

Naast de banenafpraak biedt ook beschut werk een mogelijkheid om personen met een arbeidsbeperking aan het werk te helpen. Het gaat hierbij om personen die alleen kunnen werken in een 'beschutte' omgeving, onder aangepaste omstandigheden. Zij hebben meer (structurele) begeleiding en aanpassing van hun werkplek nodig dan van een reguliere werkgever is te verwachten. De banen van deze personen tellen niet mee voor de banenafpraak. UWV geeft een positief of negatief advies af naar aanleiding van een aanvraag.

Tabel 1. Historie aantal aanvragen beschut werk en positief advies

Onderstaande tabel toont het aantal aanvragen aan het einde van het jaar vanaf 2015, samen met de laatste 2 kwartalen. Ook het aantal aanvragen dat een positief advies (en dus een indicatie beschut werk) krijgt van UWV wordt getoond. De aantallen zijn cumulatief, dit wil zeggen dat alle aanvragen worden opgeteld vanaf 2015. Er wordt geen rekening gehouden met ingetrokken adviezen of vervallen adviezen door bijvoorbeeld overlijden of AOW.

Aantal	Q4 2015	Q4 2017	Q4 2018	Q4 2019	Q1 2020	Q2 2020
Aanvraag totaal	182	3.139	5.890	8.721	9.476	10.126
Aanvraag met positief advies	117	2.155	4.094	6.318	6.891	7.441
% Aanvraag met positief advies	64%	69%	70%	72%	73%	73%

Tabel 2. Aantal aanvragen beschut werk (naar aanvrager) en advies vorig en huidig kwartaal

Sinds 1 januari 2015 kunnen gemeenten bij UWV een advies indicatie beschut werk aanvragen voor hun inwoners. Sinds 1 januari 2017 hebben burgers dit recht zelf ook.

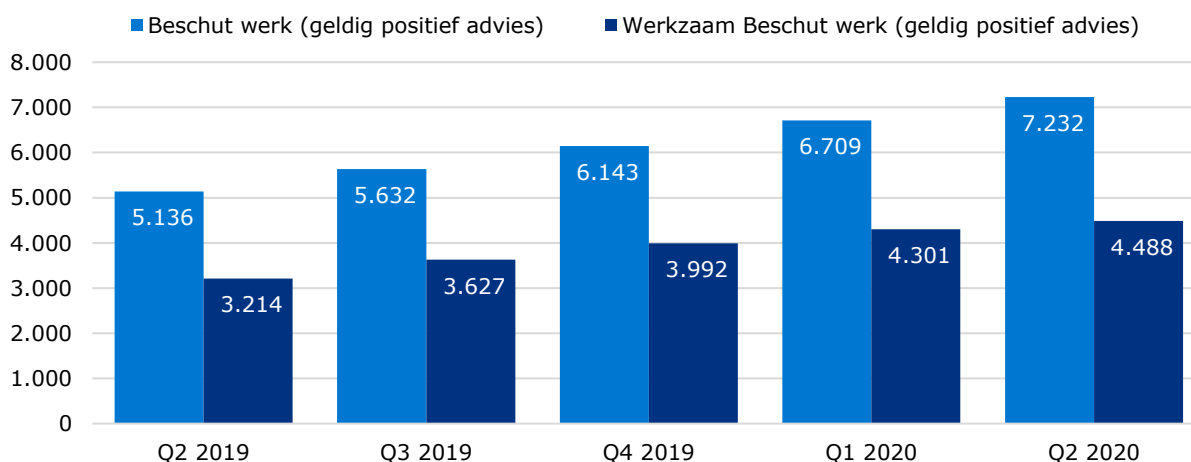
Aantal	Q1 2020			Q2 2020		
	Positief advies	Negatief advies	Aantal aanvragen	Positief advies	Negatief advies	Aantal aanvragen
Aanvraag gemeente	2.599	581	3.180	2.752	589	3.341
Aanvraag burger	4.292	2.004	6.296	4.689	2.096	6.785
Totaal	6.891	2.585	9.476	7.441	2.685	10.126

Aantallen geldig advies beschut werk participatiewet en aantal werkzame personen

Onderstaande grafiek toont het aantal werkzame¹ personen met een geldig (positief) advies beschut werk Participatiewet zoals geregistreerd in het doelgroepregister. Dit aantal is niet gelijk aan het aantal positieve adviezen op dezelfde datum. Dit komt omdat a) er tijdsverschil is tussen het afgegeven advies en het verwerken in de betreffende systemen b) hier uitsluitend geldige indicaties worden meegeteld. Personen die zijn gepensioneerd, zijn overleden of waarvan de beschikking is vervallen worden niet geteld.

¹ Personen zijn werkzaam indien zij loon uit één of meerdere inkomstenverhoudingen ontvangen.

Grafiek 1. Aantallen geldige afgegeven positieve adviezen in relatie tot het aantal werkzame personen



Rapportage beschut werk

Tweede kwartaal 2020

Achterhoek

Aanvragen beschut werk participatiewet en advies UWV

Naast de banenafpraak biedt ook beschut werk een mogelijkheid om personen met een arbeidsbeperking aan het werk te helpen. Het gaat hierbij om personen die alleen kunnen werken in een 'beschutte' omgeving, onder aangepaste omstandigheden. Zij hebben meer (structurele) begeleiding en aanpassing van hun werkplek nodig dan van een reguliere werkgever is te verwachten. De banen van deze personen tellen niet mee voor de banenafpraak. UWV geeft een positief of negatief advies af naar aanleiding van een aanvraag.

Tabel 1. Historie aantal aanvragen beschut werk en positief advies

Onderstaande tabel toont het aantal aanvragen aan het einde van het jaar vanaf 2015, samen met de laatste 2 kwartalen. Ook het aantal aanvragen dat een positief advies (en dus een indicatie beschut werk) krijgt van UWV wordt getoond. De aantallen zijn cumulatief, dit wil zeggen dat alle aanvragen worden opgeteld vanaf 2015. Er wordt geen rekening gehouden met ingetrokken adviezen of vervallen adviezen door bijvoorbeeld overlijden of AOW.

Aantal	Q4 2015	Q4 2017	Q4 2018	Q4 2019	Q1 2020	Q2 2020
Aanvraag totaal	2	34	59	103	124	135
Aanvraag met positief advies	0	14	22	47	59	69
% Aanvraag met positief advies	0%	41%	37%	46%	48%	51%

Tabel 2. Aantal aanvragen beschut werk (naar aanvrager) en advies vorig en huidig kwartaal

Sinds 1 januari 2015 kunnen gemeenten bij UWV een advies indicatie beschut werk aanvragen voor hun inwoners. Sinds 1 januari 2017 hebben burgers dit recht zelf ook.

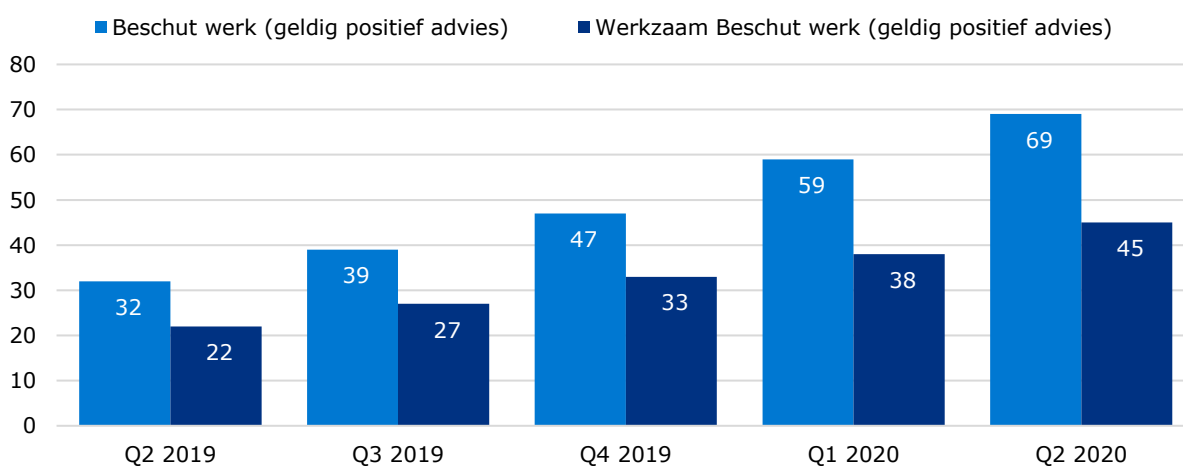
Aantal	Q1 2020			Q2 2020		
	Positief advies	Negatief advies	Aantal aanvragen	Positief advies	Negatief advies	Aantal aanvragen
Aanvraag gemeente	4	12	16	5	12	17
Aanvraag burger	55	53	108	64	54	118
Totaal	59	65	124	69	66	135

Aantallen geldig advies beschut werk participatiewet en aantal werkzame personen

Onderstaande grafiek toont het aantal werkzame¹ personen met een geldig (positief) advies beschut werk Participatiewet zoals geregistreerd in het doelgroepregister. Dit aantal is niet gelijk aan het aantal positieve adviezen op dezelfde datum. Dit komt omdat a) er tijdsverschil is tussen het afgegeven advies en het verwerken in de betreffende systemen b) hier uitsluitend geldige indicaties worden meegeteld. Personen die zijn gepensioneerd, zijn overleden of waarvan de beschikking is vervallen worden niet geteld.

¹ Personen zijn werkzaam indien zij loon uit één of meerdere inkomstenverhoudingen ontvangen.

Grafiek 1. Aantallen geldige afgegeven positieve adviezen in relatie tot het aantal werkzame personen



Rapportage beschut werk

Tweede kwartaal 2020

Amersfoort

Aanvragen beschut werk participatiewet en advies UWV

Naast de banenafpraak biedt ook beschut werk een mogelijkheid om personen met een arbeidsbeperking aan het werk te helpen. Het gaat hierbij om personen die alleen kunnen werken in een 'beschutte' omgeving, onder aangepaste omstandigheden. Zij hebben meer (structurele) begeleiding en aanpassing van hun werkplek nodig dan van een reguliere werkgever is te verwachten. De banen van deze personen tellen niet mee voor de banenafpraak. UWV geeft een positief of negatief advies af naar aanleiding van een aanvraag.

Tabel 1. Historie aantal aanvragen beschut werk en positief advies

Onderstaande tabel toont het aantal aanvragen aan het einde van het jaar vanaf 2015, samen met de laatste 2 kwartalen. Ook het aantal aanvragen dat een positief advies (en dus een indicatie beschut werk) krijgt van UWV wordt getoond. De aantallen zijn cumulatief, dit wil zeggen dat alle aanvragen worden opgeteld vanaf 2015. Er wordt geen rekening gehouden met ingetrokken adviezen of vervallen adviezen door bijvoorbeeld overlijden of AOW.

Aantal	Q4 2015	Q4 2017	Q4 2018	Q4 2019	Q1 2020	Q2 2020
Aanvraag totaal	3	21	33	51	54	57
Aanvraag met positief advies	1	9	16	22	24	26
% Aanvraag met positief advies	33%	43%	48%	43%	44%	46%

Tabel 2. Aantal aanvragen beschut werk (naar aanvrager) en advies vorig en huidig kwartaal

Sinds 1 januari 2015 kunnen gemeenten bij UWV een advies indicatie beschut werk aanvragen voor hun inwoners. Sinds 1 januari 2017 hebben burgers dit recht zelf ook.

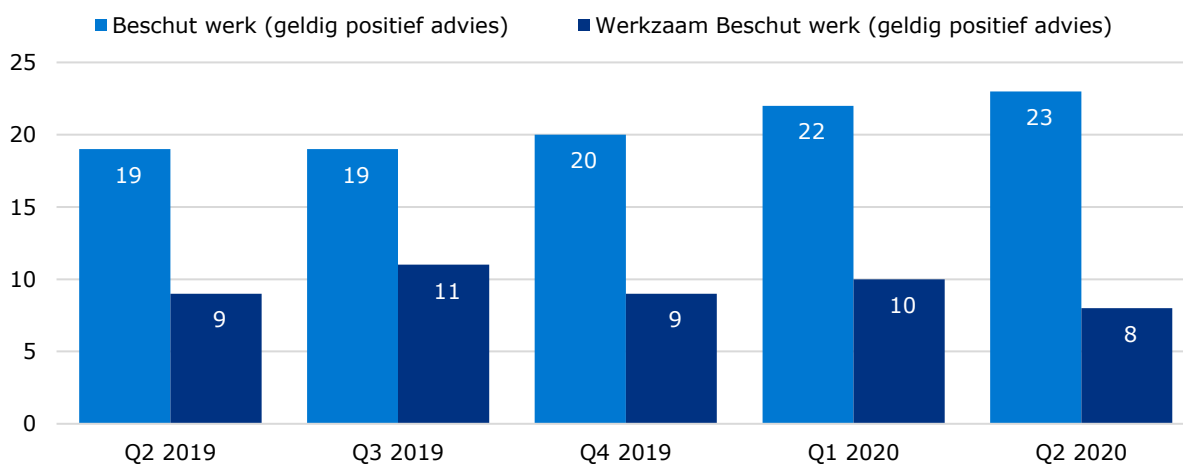
Aantal	Q1 2020			Q2 2020		
	Positief advies	Negatief advies	Aantal aanvragen	Positief advies	Negatief advies	Aantal aanvragen
Aanvraag gemeente	7	9	16	9	9	18
Aanvraag burger	17	21	38	17	22	39
Totaal	24	30	54	26	31	57

Aantallen geldig advies beschut werk participatiewet en aantal werkzame personen

Onderstaande grafiek toont het aantal werkzame¹ personen met een geldig (positief) advies beschut werk Participatiewet zoals geregistreerd in het doelgroepregister. Dit aantal is niet gelijk aan het aantal positieve adviezen op dezelfde datum. Dit komt omdat a) er tijdsverschil is tussen het afgegeven advies en het verwerken in de betreffende systemen b) hier uitsluitend geldige indicaties worden meegeteld. Personen die zijn gepensioneerd, zijn overleden of waarvan de beschikking is vervallen worden niet geteld.

1 Personen zijn werkzaam indien zij loon uit één of meerdere inkomstenverhoudingen ontvangen.

Grafiek 1. Aantallen geldige afgegeven positieve adviezen in relatie tot het aantal werkzame personen



Rapportage beschut werk

Tweede kwartaal 2020

Drechtsteden

Aanvragen beschut werk participatiewet en advies UWV

Naast de banenafpraak biedt ook beschut werk een mogelijkheid om personen met een arbeidsbeperking aan het werk te helpen. Het gaat hierbij om personen die alleen kunnen werken in een 'beschutte' omgeving, onder aangepaste omstandigheden. Zij hebben meer (structurele) begeleiding en aanpassing van hun werkplek nodig dan van een reguliere werkgever is te verwachten. De banen van deze personen tellen niet mee voor de banenafpraak. UWV geeft een positief of negatief advies af naar aanleiding van een aanvraag.

Tabel 1. Historie aantal aanvragen beschut werk en positief advies

Onderstaande tabel toont het aantal aanvragen aan het einde van het jaar vanaf 2015, samen met de laatste 2 kwartalen. Ook het aantal aanvragen dat een positief advies (en dus een indicatie beschut werk) krijgt van UWV wordt getoond. De aantallen zijn cumulatief, dit wil zeggen dat alle aanvragen worden opgeteld vanaf 2015. Er wordt geen rekening gehouden met ingetrokken adviezen of vervallen adviezen door bijvoorbeeld overlijden of AOW.

Aantal	Q4 2015	Q4 2017	Q4 2018	Q4 2019	Q1 2020	Q2 2020
Aanvraag totaal	0	24	71	115	129	141
Aanvraag met positief advies	0	22	54	90	102	112
% Aanvraag met positief advies	0%	92%	76%	78%	79%	79%

Tabel 2. Aantal aanvragen beschut werk (naar aanvrager) en advies vorig en huidig kwartaal

Sinds 1 januari 2015 kunnen gemeenten bij UWV een advies indicatie beschut werk aanvragen voor hun inwoners. Sinds 1 januari 2017 hebben burgers dit recht zelf ook.

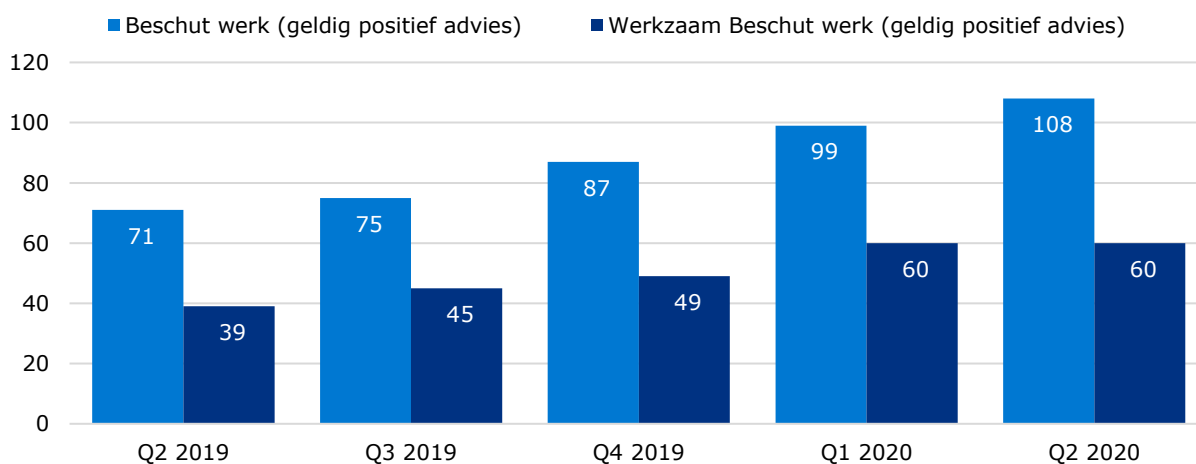
Aantal	Q1 2020			Q2 2020		
	Positief advies	Negatief advies	Aantal aanvragen	Positief advies	Negatief advies	Aantal aanvragen
Aanvraag gemeente	2	1	3	2	1	3
Aanvraag burger	100	26	126	110	28	138
Totaal	102	27	129	112	29	141

Aantallen geldig advies beschut werk participatiewet en aantal werkzame personen

Onderstaande grafiek toont het aantal werkzame¹ personen met een geldig (positief) advies beschut werk Participatiewet zoals geregistreerd in het doelgroepregister. Dit aantal is niet gelijk aan het aantal positieve adviezen op dezelfde datum. Dit komt omdat a) er tijdsverschil is tussen het afgegeven advies en het verwerken in de betreffende systemen b) hier uitsluitend geldige indicaties worden meegeteld. Personen die zijn gepensioneerd, zijn overleden of waarvan de beschikking is vervallen worden niet geteld.

1 Personen zijn werkzaam indien zij loon uit één of meerdere inkomstenverhoudingen ontvangen.

Grafiek 1. Aantallen geldige afgegeven positieve adviezen in relatie tot het aantal werkzame personen



Rapportage beschut werk

Tweede kwartaal 2020

Drenthe

Aanvragen beschut werk participatiewet en advies UWV

Naast de banenafpraak biedt ook beschut werk een mogelijkheid om personen met een arbeidsbeperking aan het werk te helpen. Het gaat hierbij om personen die alleen kunnen werken in een 'beschutte' omgeving, onder aangepaste omstandigheden. Zij hebben meer (structurele) begeleiding en aanpassing van hun werkplek nodig dan van een reguliere werkgever is te verwachten. De banen van deze personen tellen niet mee voor de banenafpraak. UWV geeft een positief of negatief advies af naar aanleiding van een aanvraag.

Tabel 1. Historie aantal aanvragen beschut werk en positief advies

Onderstaande tabel toont het aantal aanvragen aan het einde van het jaar vanaf 2015, samen met de laatste 2 kwartalen. Ook het aantal aanvragen dat een positief advies (en dus een indicatie beschut werk) krijgt van UWV wordt getoond. De aantallen zijn cumulatief, dit wil zeggen dat alle aanvragen worden opgeteld vanaf 2015. Er wordt geen rekening gehouden met ingetrokken adviezen of vervallen adviezen door bijvoorbeeld overlijden of AOW.

Aantal	Q4 2015	Q4 2017	Q4 2018	Q4 2019	Q1 2020	Q2 2020
Aanvraag totaal	1	86	176	279	309	329
Aanvraag met positief advies	0	52	114	187	211	226
% Aanvraag met positief advies	0%	60%	65%	67%	68%	69%

Tabel 2. Aantal aanvragen beschut werk (naar aanvrager) en advies vorig en huidig kwartaal

Sinds 1 januari 2015 kunnen gemeenten bij UWV een advies indicatie beschut werk aanvragen voor hun inwoners. Sinds 1 januari 2017 hebben burgers dit recht zelf ook.

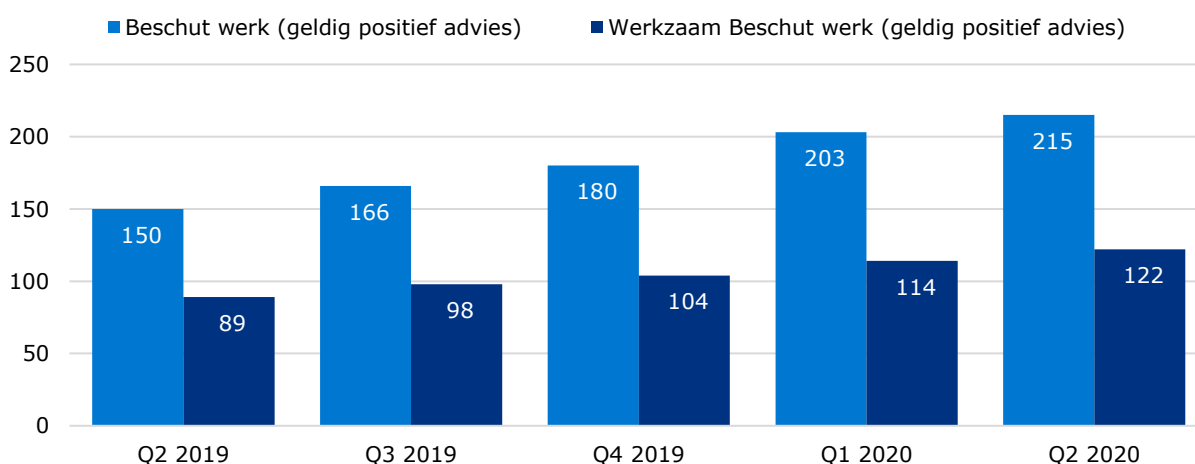
Aantal	Q1 2020			Q2 2020		
	Positief advies	Negatief advies	Aantal aanvragen	Positief advies	Negatief advies	Aantal aanvragen
Aanvraag gemeente	112	49	161	117	51	168
Aanvraag burger	99	49	148	109	52	161
Totaal	211	98	309	226	103	329

Aantallen geldig advies beschut werk participatiewet en aantal werkzame personen

Onderstaande grafiek toont het aantal werkzame¹ personen met een geldig (positief) advies beschut werk Participatiewet zoals geregistreerd in het doelgroepregister. Dit aantal is niet gelijk aan het aantal positieve adviezen op dezelfde datum. Dit komt omdat a) er tijdsverschil is tussen het afgegeven advies en het verwerken in de betreffende systemen b) hier uitsluitend geldige indicaties worden meegeteld. Personen die zijn gepensioneerd, zijn overleden of waarvan de beschikking is vervallen worden niet geteld.

1 Personen zijn werkzaam indien zij loon uit één of meerdere inkomstenverhoudingen ontvangen.

Grafiek 1. Aantallen geldige afgegeven positieve adviezen in relatie tot het aantal werkzame personen



Rapportage beschut werk

Tweede kwartaal 2020

Flevoland

Aanvragen beschut werk participatiewet en advies UWV

Naast de banenafpraak biedt ook beschut werk een mogelijkheid om personen met een arbeidsbeperking aan het werk te helpen. Het gaat hierbij om personen die alleen kunnen werken in een 'beschutte' omgeving, onder aangepaste omstandigheden. Zij hebben meer (structurele) begeleiding en aanpassing van hun werkplek nodig dan van een reguliere werkgever is te verwachten. De banen van deze personen tellen niet mee voor de banenafpraak. UWV geeft een positief of negatief advies af naar aanleiding van een aanvraag.

Tabel 1. Historie aantal aanvragen beschut werk en positief advies

Onderstaande tabel toont het aantal aanvragen aan het einde van het jaar vanaf 2015, samen met de laatste 2 kwartalen. Ook het aantal aanvragen dat een positief advies (en dus een indicatie beschut werk) krijgt van UWV wordt getoond. De aantallen zijn cumulatief, dit wil zeggen dat alle aanvragen worden opgeteld vanaf 2015. Er wordt geen rekening gehouden met ingetrokken adviezen of vervallen adviezen door bijvoorbeeld overlijden of AOW.

Aantal	Q4 2015	Q4 2017	Q4 2018	Q4 2019	Q1 2020	Q2 2020
Aanvraag totaal	9	99	202	273	287	307
Aanvraag met positief advies	8	83	170	229	239	258
% Aanvraag met positief advies	89%	84%	84%	84%	83%	84%

Tabel 2. Aantal aanvragen beschut werk (naar aanvrager) en advies vorig en huidig kwartaal

Sinds 1 januari 2015 kunnen gemeenten bij UWV een advies indicatie beschut werk aanvragen voor hun inwoners. Sinds 1 januari 2017 hebben burgers dit recht zelf ook.

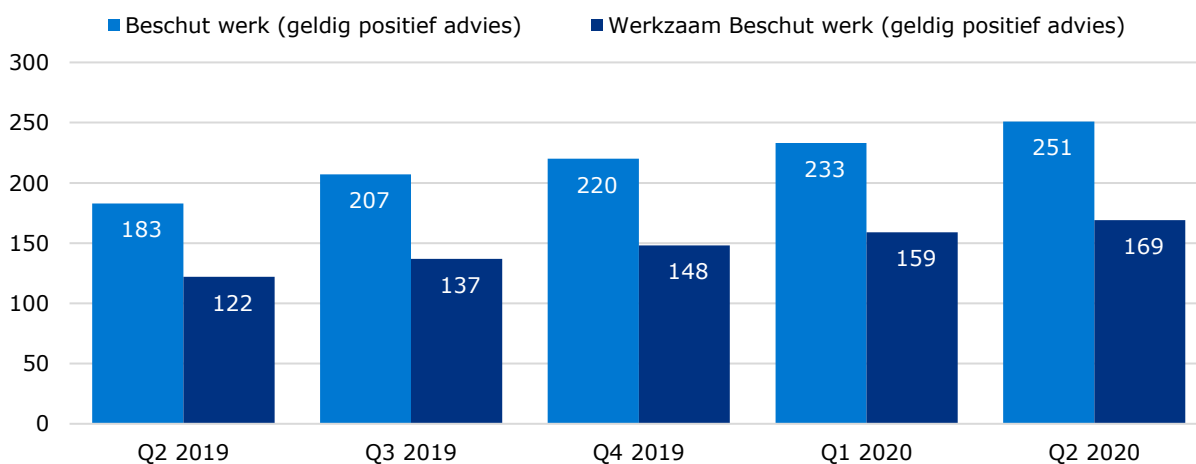
Aantal	Q1 2020			Q2 2020		
	Positief advies	Negatief advies	Aantal aanvragen	Positief advies	Negatief advies	Aantal aanvragen
Aanvraag gemeente	101	12	113	103	12	115
Aanvraag burger	138	36	174	155	37	192
Totaal	239	48	287	258	49	307

Aantallen geldig advies beschut werk participatiewet en aantal werkzame personen

Onderstaande grafiek toont het aantal werkzame¹ personen met een geldig (positief) advies beschut werk Participatiewet zoals geregistreerd in het doelgroepregister. Dit aantal is niet gelijk aan het aantal positieve adviezen op dezelfde datum. Dit komt omdat a) er tijdsverschil is tussen het afgegeven advies en het verwerken in de betreffende systemen b) hier uitsluitend geldige indicaties worden meegeteld. Personen die zijn gepensioneerd, zijn overleden of waarvan de beschikking is vervallen worden niet geteld.

1 Personen zijn werkzaam indien zij loon uit één of meerdere inkomstenverhoudingen ontvangen.

Grafiek 1. Aantallen geldige afgegeven positieve adviezen in relatie tot het aantal werkzame personen



Rapportage beschut werk

Tweede kwartaal 2020

FoodValley

Aanvragen beschut werk participatiewet en advies UWV

Naast de banenafpraak biedt ook beschut werk een mogelijkheid om personen met een arbeidsbeperking aan het werk te helpen. Het gaat hierbij om personen die alleen kunnen werken in een 'beschutte' omgeving, onder aangepaste omstandigheden. Zij hebben meer (structurele) begeleiding en aanpassing van hun werkplek nodig dan van een reguliere werkgever is te verwachten. De banen van deze personen tellen niet mee voor de banenafpraak. UWV geeft een positief of negatief advies af naar aanleiding van een aanvraag.

Tabel 1. Historie aantal aanvragen beschut werk en positief advies

Onderstaande tabel toont het aantal aanvragen aan het einde van het jaar vanaf 2015, samen met de laatste 2 kwartalen. Ook het aantal aanvragen dat een positief advies (en dus een indicatie beschut werk) krijgt van UWV wordt getoond. De aantallen zijn cumulatief, dit wil zeggen dat alle aanvragen worden opgeteld vanaf 2015. Er wordt geen rekening gehouden met ingetrokken adviezen of vervallen adviezen door bijvoorbeeld overlijden of AOW.

Aantal	Q4 2015	Q4 2017	Q4 2018	Q4 2019	Q1 2020	Q2 2020
Aanvraag totaal	4	53	99	127	133	143
Aanvraag met positief advies	2	31	64	85	89	96
% Aanvraag met positief advies	50%	58%	65%	67%	67%	67%

Tabel 2. Aantal aanvragen beschut werk (naar aanvrager) en advies vorig en huidig kwartaal

Sinds 1 januari 2015 kunnen gemeenten bij UWV een advies indicatie beschut werk aanvragen voor hun inwoners. Sinds 1 januari 2017 hebben burgers dit recht zelf ook.

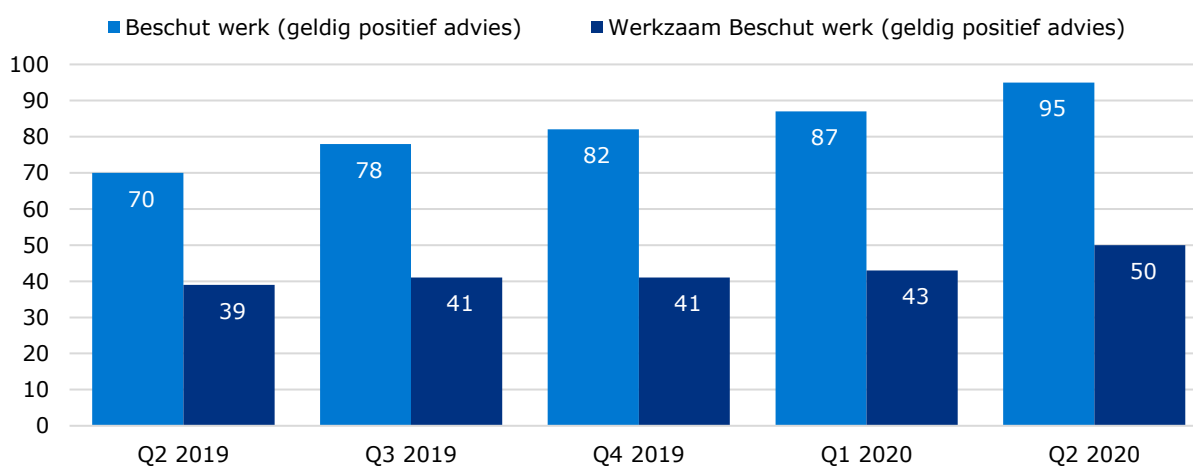
Aantal	Q1 2020			Q2 2020		
	Positief advies	Negatief advies	Aantal aanvragen	Positief advies	Negatief advies	Aantal aanvragen
Aanvraag gemeente	46	20	66	48	20	68
Aanvraag burger	43	24	67	48	27	75
Totaal	89	44	133	96	47	143

Aantallen geldig advies beschut werk participatiewet en aantal werkzame personen

Onderstaande grafiek toont het aantal werkzame¹ personen met een geldig (positief) advies beschut werk Participatiewet zoals geregistreerd in het doelgroepregister. Dit aantal is niet gelijk aan het aantal positieve adviezen op dezelfde datum. Dit komt omdat a) er tijdsverschil is tussen het afgegeven advies en het verwerken in de betreffende systemen b) hier uitsluitend geldige indicaties worden meegeteld. Personen die zijn gepensioneerd, zijn overleden of waarvan de beschikking is vervallen worden niet geteld.

1 Personen zijn werkzaam indien zij loon uit één of meerdere inkomstenverhoudingen ontvangen.

Grafiek 1. Aantallen geldige afgegeven positieve adviezen in relatie tot het aantal werkzame personen



Rapportage beschut werk

Tweede kwartaal 2020

Friesland

Aanvragen beschut werk participatiewet en advies UWV

Naast de banenafpraak biedt ook beschut werk een mogelijkheid om personen met een arbeidsbeperking aan het werk te helpen. Het gaat hierbij om personen die alleen kunnen werken in een 'beschutte' omgeving, onder aangepaste omstandigheden. Zij hebben meer (structurele) begeleiding en aanpassing van hun werkplek nodig dan van een reguliere werkgever is te verwachten. De banen van deze personen tellen niet mee voor de banenafpraak. UWV geeft een positief of negatief advies af naar aanleiding van een aanvraag.

Tabel 1. Historie aantal aanvragen beschut werk en positief advies

Onderstaande tabel toont het aantal aanvragen aan het einde van het jaar vanaf 2015, samen met de laatste 2 kwartalen. Ook het aantal aanvragen dat een positief advies (en dus een indicatie beschut werk) krijgt van UWV wordt getoond. De aantallen zijn cumulatief, dit wil zeggen dat alle aanvragen worden opgeteld vanaf 2015. Er wordt geen rekening gehouden met ingetrokken adviezen of vervallen adviezen door bijvoorbeeld overlijden of AOW.

Aantal	Q4 2015	Q4 2017	Q4 2018	Q4 2019	Q1 2020	Q2 2020
Aanvraag totaal	3	127	224	346	376	392
Aanvraag met positief advies	2	68	133	224	246	260
% Aanvraag met positief advies	67%	54%	59%	65%	65%	66%

Tabel 2. Aantal aanvragen beschut werk (naar aanvrager) en advies vorig en huidig kwartaal

Sinds 1 januari 2015 kunnen gemeenten bij UWV een advies indicatie beschut werk aanvragen voor hun inwoners. Sinds 1 januari 2017 hebben burgers dit recht zelf ook.

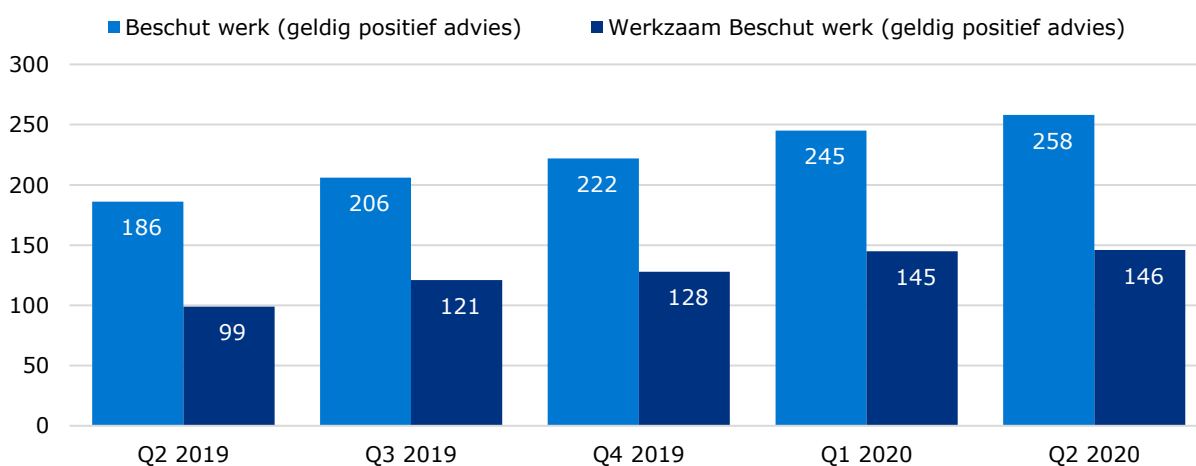
Aantal	Q1 2020			Q2 2020		
	Positief advies	Negatief advies	Aantal aanvragen	Positief advies	Negatief advies	Aantal aanvragen
Aanvraag gemeente	53	14	67	55	14	69
Aanvraag burger	193	116	309	205	118	323
Totaal	246	130	376	260	132	392

Aantallen geldig advies beschut werk participatiewet en aantal werkzame personen

Onderstaande grafiek toont het aantal werkzame¹ personen met een geldig (positief) advies beschut werk Participatiewet zoals geregistreerd in het doelgroepregister. Dit aantal is niet gelijk aan het aantal positieve adviezen op dezelfde datum. Dit komt omdat a) er tijdsverschil is tussen het afgegeven advies en het verwerken in de betreffende systemen b) hier uitsluitend geldige indicaties worden meegeteld. Personen die zijn gepensioneerd, zijn overleden of waarvan de beschikking is vervallen worden niet geteld.

1 Personen zijn werkzaam indien zij loon uit één of meerdere inkomstenverhoudingen ontvangen.

Grafiek 1. Aantallen geldige afgegeven positieve adviezen in relatie tot het aantal werkzame personen



Rapportage beschut werk

Tweede kwartaal 2020

Gooi en Vechtstreek

Aanvragen beschut werk participatiewet en advies UWV

Naast de banenafpraak biedt ook beschut werk een mogelijkheid om personen met een arbeidsbeperking aan het werk te helpen. Het gaat hierbij om personen die alleen kunnen werken in een 'beschutte' omgeving, onder aangepaste omstandigheden. Zij hebben meer (structurele) begeleiding en aanpassing van hun werkplek nodig dan van een reguliere werkgever is te verwachten. De banen van deze personen tellen niet mee voor de banenafpraak. UWV geeft een positief of negatief advies af naar aanleiding van een aanvraag.

Tabel 1. Historie aantal aanvragen beschut werk en positief advies

Onderstaande tabel toont het aantal aanvragen aan het einde van het jaar vanaf 2015, samen met de laatste 2 kwartalen. Ook het aantal aanvragen dat een positief advies (en dus een indicatie beschut werk) krijgt van UWV wordt getoond. De aantallen zijn cumulatief, dit wil zeggen dat alle aanvragen worden opgeteld vanaf 2015. Er wordt geen rekening gehouden met ingetrokken adviezen of vervallen adviezen door bijvoorbeeld overlijden of AOW.

Aantal	Q4 2015	Q4 2017	Q4 2018	Q4 2019	Q1 2020	Q2 2020
Aanvraag totaal	0	21	44	66	72	75
Aanvraag met positief advies	0	17	35	51	56	59
% Aanvraag met positief advies	0%	81%	80%	77%	78%	79%

Tabel 2. Aantal aanvragen beschut werk (naar aanvrager) en advies vorig en huidig kwartaal

Sinds 1 januari 2015 kunnen gemeenten bij UWV een advies indicatie beschut werk aanvragen voor hun inwoners. Sinds 1 januari 2017 hebben burgers dit recht zelf ook.

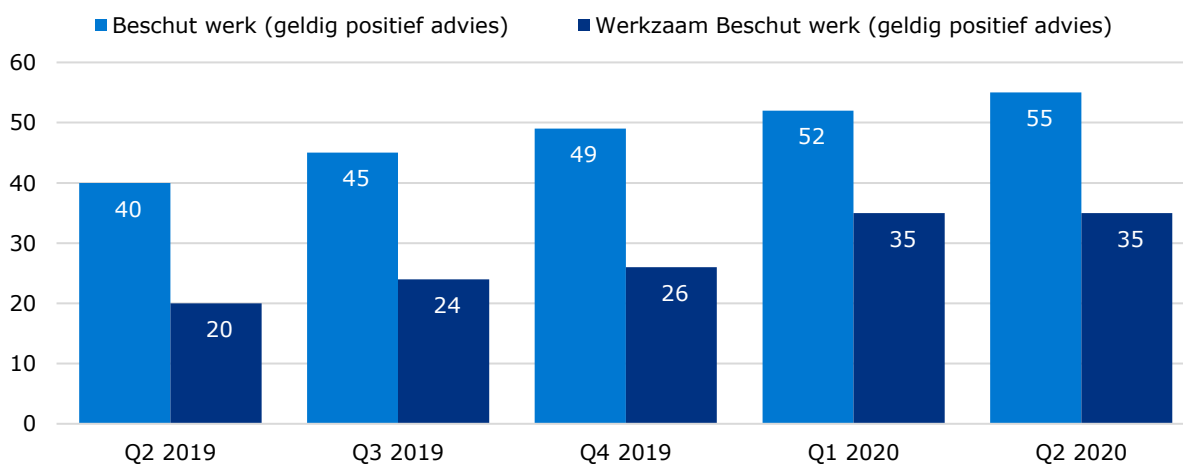
Aantal	Q1 2020			Q2 2020		
	Positief advies	Negatief advies	Aantal aanvragen	Positief advies	Negatief advies	Aantal aanvragen
Aanvraag gemeente	16	2	18	17	2	19
Aanvraag burger	40	14	54	42	14	56
Totaal	56	16	72	59	16	75

Aantallen geldig advies beschut werk participatiewet en aantal werkzame personen

Onderstaande grafiek toont het aantal werkzame¹ personen met een geldig (positief) advies beschut werk Participatiewet zoals geregistreerd in het doelgroepregister. Dit aantal is niet gelijk aan het aantal positieve adviezen op dezelfde datum. Dit komt omdat a) er tijdsverschil is tussen het afgegeven advies en het verwerken in de betreffende systemen b) hier uitsluitend geldige indicaties worden meegeteld. Personen die zijn gepensioneerd, zijn overleden of waarvan de beschikking is vervallen worden niet geteld.

1 Personen zijn werkzaam indien zij loon uit één of meerdere inkomstenverhoudingen ontvangen.

Grafiek 1. Aantallen geldige afgegeven positieve adviezen in relatie tot het aantal werkzame personen



Rapportage beschut werk

Tweede kwartaal 2020

Gorinchem

Aanvragen beschut werk participatiewet en advies UWV

Naast de banenafpraak biedt ook beschut werk een mogelijkheid om personen met een arbeidsbeperking aan het werk te helpen. Het gaat hierbij om personen die alleen kunnen werken in een 'beschutte' omgeving, onder aangepaste omstandigheden. Zij hebben meer (structurele) begeleiding en aanpassing van hun werkplek nodig dan van een reguliere werkgever is te verwachten. De banen van deze personen tellen niet mee voor de banenafpraak. UWV geeft een positief of negatief advies af naar aanleiding van een aanvraag.

Tabel 1. Historie aantal aanvragen beschut werk en positief advies

Onderstaande tabel toont het aantal aanvragen aan het einde van het jaar vanaf 2015, samen met de laatste 2 kwartalen. Ook het aantal aanvragen dat een positief advies (en dus een indicatie beschut werk) krijgt van UWV wordt getoond. De aantallen zijn cumulatief, dit wil zeggen dat alle aanvragen worden opgeteld vanaf 2015. Er wordt geen rekening gehouden met ingetrokken adviezen of vervallen adviezen door bijvoorbeeld overlijden of AOW.

Aantal	Q4 2015	Q4 2017	Q4 2018	Q4 2019	Q1 2020	Q2 2020
Aanvraag totaal	2	23	35	58	70	75
Aanvraag met positief advies	2	19	28	47	56	61
% Aanvraag met positief advies	100%	83%	80%	81%	80%	81%

Tabel 2. Aantal aanvragen beschut werk (naar aanvrager) en advies vorig en huidig kwartaal

Sinds 1 januari 2015 kunnen gemeenten bij UWV een advies indicatie beschut werk aanvragen voor hun inwoners. Sinds 1 januari 2017 hebben burgers dit recht zelf ook.

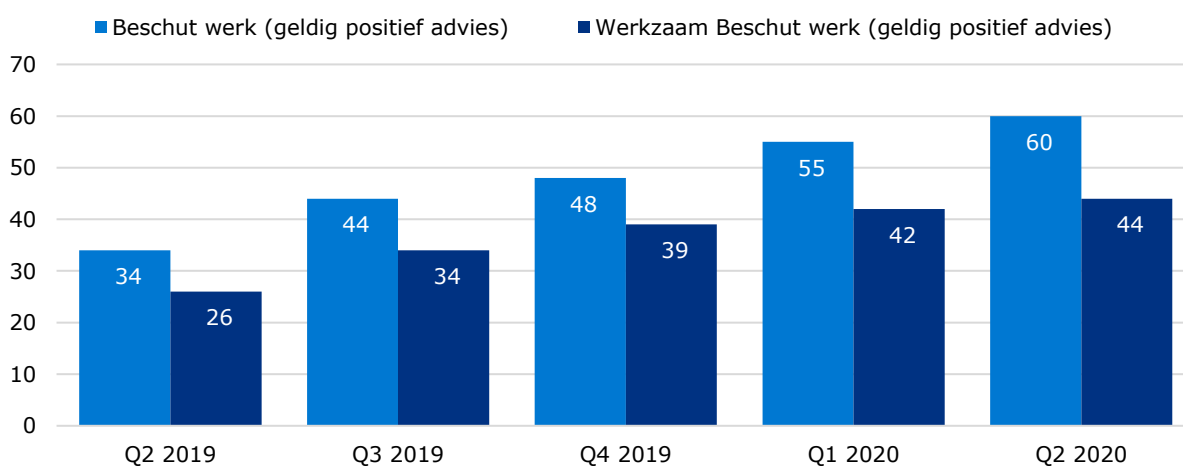
Aantal	Q1 2020			Q2 2020		
	Positief advies	Negatief advies	Aantal aanvragen	Positief advies	Negatief advies	Aantal aanvragen
Aanvraag gemeente	4	0	4	4	0	4
Aanvraag burger	52	14	66	57	14	71
Totaal	56	14	70	61	14	75

Aantallen geldig advies beschut werk participatiewet en aantal werkzame personen

Onderstaande grafiek toont het aantal werkzame¹ personen met een geldig (positief) advies beschut werk Participatiewet zoals geregistreerd in het doelgroepregister. Dit aantal is niet gelijk aan het aantal positieve adviezen op dezelfde datum. Dit komt omdat a) er tijdsverschil is tussen het afgegeven advies en het verwerken in de betreffende systemen b) hier uitsluitend geldige indicaties worden meegeteld. Personen die zijn gepensioneerd, zijn overleden of waarvan de beschikking is vervallen worden niet geteld.

1 Personen zijn werkzaam indien zij loon uit één of meerdere inkomstenverhoudingen ontvangen.

Grafiek 1. Aantallen geldige afgegeven positieve adviezen in relatie tot het aantal werkzame personen



Rapportage beschut werk

Tweede kwartaal 2020

Groningen

Aanvragen beschut werk participatiewet en advies UWV

Naast de banenafpraak biedt ook beschut werk een mogelijkheid om personen met een arbeidsbeperking aan het werk te helpen. Het gaat hierbij om personen die alleen kunnen werken in een 'beschutte' omgeving, onder aangepaste omstandigheden. Zij hebben meer (structurele) begeleiding en aanpassing van hun werkplek nodig dan van een reguliere werkgever is te verwachten. De banen van deze personen tellen niet mee voor de banenafpraak. UWV geeft een positief of negatief advies af naar aanleiding van een aanvraag.

Tabel 1. Historie aantal aanvragen beschut werk en positief advies

Onderstaande tabel toont het aantal aanvragen aan het einde van het jaar vanaf 2015, samen met de laatste 2 kwartalen. Ook het aantal aanvragen dat een positief advies (en dus een indicatie beschut werk) krijgt van UWV wordt getoond. De aantallen zijn cumulatief, dit wil zeggen dat alle aanvragen worden opgeteld vanaf 2015. Er wordt geen rekening gehouden met ingetrokken adviezen of vervallen adviezen door bijvoorbeeld overlijden of AOW.

Aantal	Q4 2015	Q4 2017	Q4 2018	Q4 2019	Q1 2020	Q2 2020
Aanvraag totaal	7	212	417	640	705	755
Aanvraag met positief advies	6	161	312	496	546	581
% Aanvraag met positief advies	86%	76%	75%	78%	77%	77%

Tabel 2. Aantal aanvragen beschut werk (naar aanvrager) en advies vorig en huidig kwartaal

Sinds 1 januari 2015 kunnen gemeenten bij UWV een advies indicatie beschut werk aanvragen voor hun inwoners. Sinds 1 januari 2017 hebben burgers dit recht zelf ook.

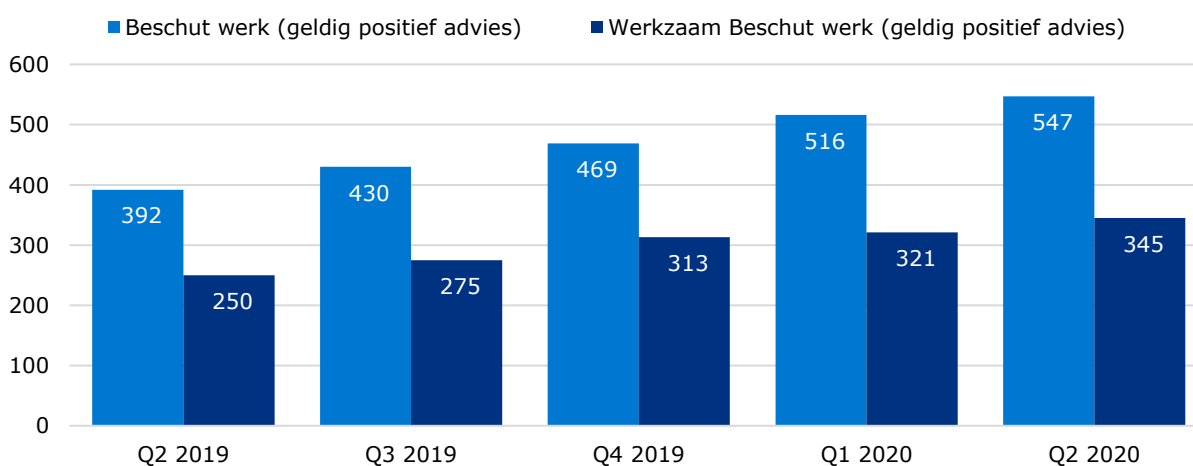
Aantal	Q1 2020			Q2 2020		
	Positief advies	Negatief advies	Aantal aanvragen	Positief advies	Negatief advies	Aantal aanvragen
Aanvraag gemeente	207	31	238	219	33	252
Aanvraag burger	339	128	467	362	141	503
Totaal	546	159	705	581	174	755

Aantallen geldig advies beschut werk participatiewet en aantal werkzame personen

Onderstaande grafiek toont het aantal werkzame¹ personen met een geldig (positief) advies beschut werk Participatiewet zoals geregistreerd in het doelgroepregister. Dit aantal is niet gelijk aan het aantal positieve adviezen op dezelfde datum. Dit komt omdat a) er tijdsverschil is tussen het afgegeven advies en het verwerken in de betreffende systemen b) hier uitsluitend geldige indicaties worden meegeteld. Personen die zijn gepensioneerd, zijn overleden of waarvan de beschikking is vervallen worden niet geteld.

1 Personen zijn werkzaam indien zij loon uit één of meerdere inkomstenverhoudingen ontvangen.

Grafiek 1. Aantallen geldige afgegeven positieve adviezen in relatie tot het aantal werkzame personen



Rapportage beschut werk

Tweede kwartaal 2020

Groot Amsterdam

Aanvragen beschut werk participatiewet en advies UWV

Naast de banenafpraak biedt ook beschut werk een mogelijkheid om personen met een arbeidsbeperking aan het werk te helpen. Het gaat hierbij om personen die alleen kunnen werken in een 'beschutte' omgeving, onder aangepaste omstandigheden. Zij hebben meer (structurele) begeleiding en aanpassing van hun werkplek nodig dan van een reguliere werkgever is te verwachten. De banen van deze personen tellen niet mee voor de banenafpraak. UWV geeft een positief of negatief advies af naar aanleiding van een aanvraag.

Tabel 1. Historie aantal aanvragen beschut werk en positief advies

Onderstaande tabel toont het aantal aanvragen aan het einde van het jaar vanaf 2015, samen met de laatste 2 kwartalen. Ook het aantal aanvragen dat een positief advies (en dus een indicatie beschut werk) krijgt van UWV wordt getoond. De aantallen zijn cumulatief, dit wil zeggen dat alle aanvragen worden opgeteld vanaf 2015. Er wordt geen rekening gehouden met ingetrokken adviezen of vervallen adviezen door bijvoorbeeld overlijden of AOW.

Aantal	Q4 2015	Q4 2017	Q4 2018	Q4 2019	Q1 2020	Q2 2020
Aanvraag totaal	15	200	316	503	546	590
Aanvraag met positief advies	8	159	259	423	459	498
% Aanvraag met positief advies	53%	80%	82%	84%	84%	84%

Tabel 2. Aantal aanvragen beschut werk (naar aanvrager) en advies vorig en huidig kwartaal

Sinds 1 januari 2015 kunnen gemeenten bij UWV een advies indicatie beschut werk aanvragen voor hun inwoners. Sinds 1 januari 2017 hebben burgers dit recht zelf ook.

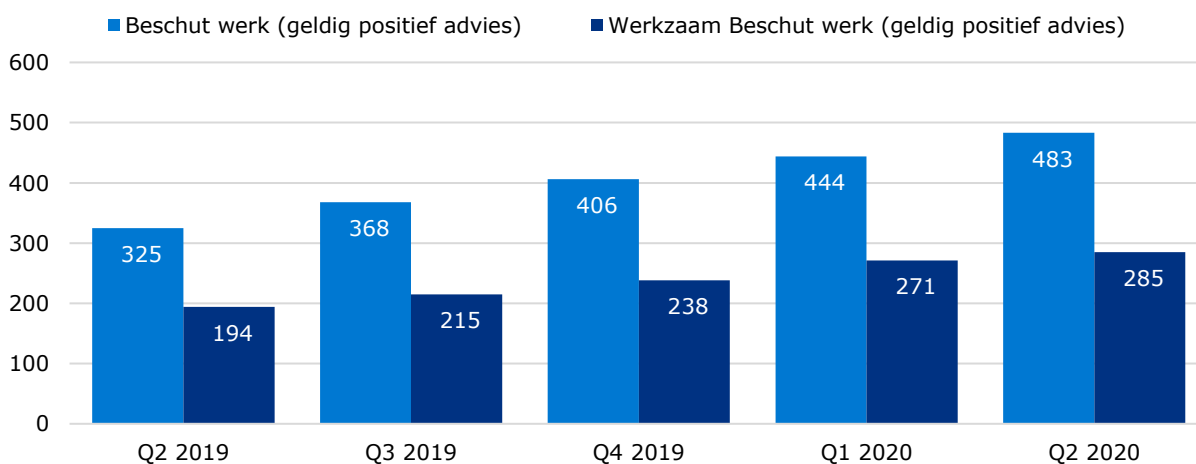
Aantal	Q1 2020			Q2 2020		
	Positief advies	Negatief advies	Aantal aanvragen	Positief advies	Negatief advies	Aantal aanvragen
Aanvraag gemeente	343	42	385	367	43	410
Aanvraag burger	116	45	161	131	49	180
Totaal	459	87	546	498	92	590

Aantallen geldig advies beschut werk participatiewet en aantal werkzame personen

Onderstaande grafiek toont het aantal werkzame¹ personen met een geldig (positief) advies beschut werk Participatiewet zoals geregistreerd in het doelgroepregister. Dit aantal is niet gelijk aan het aantal positieve adviezen op dezelfde datum. Dit komt omdat a) er tijdsverschil is tussen het afgegeven advies en het verwerken in de betreffende systemen b) hier uitsluitend geldige indicaties worden meegeteld. Personen die zijn gepensioneerd, zijn overleden of waarvan de beschikking is vervallen worden niet geteld.

1 Personen zijn werkzaam indien zij loon uit één of meerdere inkomstenverhoudingen ontvangen.

Grafiek 1. Aantallen geldige afgegeven positieve adviezen in relatie tot het aantal werkzame personen



Rapportage beschut werk

Tweede kwartaal 2020

Haaglanden

Aanvragen beschut werk participatiewet en advies UWV

Naast de banenafpraak biedt ook beschut werk een mogelijkheid om personen met een arbeidsbeperking aan het werk te helpen. Het gaat hierbij om personen die alleen kunnen werken in een 'beschutte' omgeving, onder aangepaste omstandigheden. Zij hebben meer (structurele) begeleiding en aanpassing van hun werkplek nodig dan van een reguliere werkgever is te verwachten. De banen van deze personen tellen niet mee voor de banenafpraak. UWV geeft een positief of negatief advies af naar aanleiding van een aanvraag.

Tabel 1. Historie aantal aanvragen beschut werk en positief advies

Onderstaande tabel toont het aantal aanvragen aan het einde van het jaar vanaf 2015, samen met de laatste 2 kwartalen. Ook het aantal aanvragen dat een positief advies (en dus een indicatie beschut werk) krijgt van UWV wordt getoond. De aantallen zijn cumulatief, dit wil zeggen dat alle aanvragen worden opgeteld vanaf 2015. Er wordt geen rekening gehouden met ingetrokken adviezen of vervallen adviezen door bijvoorbeeld overlijden of AOW.

Aantal	Q4 2015	Q4 2017	Q4 2018	Q4 2019	Q1 2020	Q2 2020
Aanvraag totaal	45	310	465	607	633	674
Aanvraag met positief advies	33	202	314	416	432	467
% Aanvraag met positief advies	73%	65%	68%	69%	68%	69%

Tabel 2. Aantal aanvragen beschut werk (naar aanvrager) en advies vorig en huidig kwartaal

Sinds 1 januari 2015 kunnen gemeenten bij UWV een advies indicatie beschut werk aanvragen voor hun inwoners. Sinds 1 januari 2017 hebben burgers dit recht zelf ook.

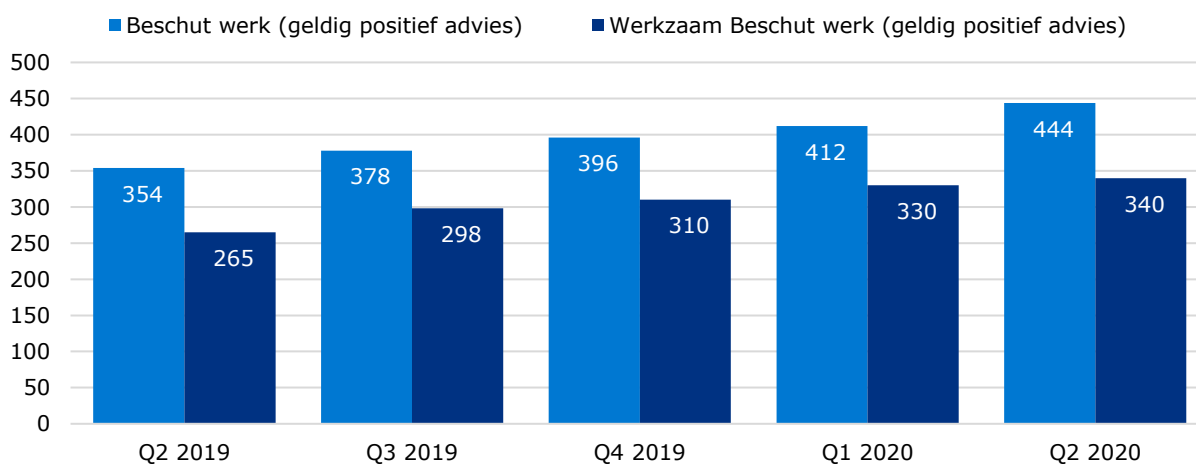
Aantal	Q1 2020			Q2 2020		
	Positief advies	Negatief advies	Aantal aanvragen	Positief advies	Negatief advies	Aantal aanvragen
Aanvraag gemeente	316	83	399	336	84	420
Aanvraag burger	116	118	234	131	123	254
Totaal	432	201	633	467	207	674

Aantallen geldig advies beschut werk participatiewet en aantal werkzame personen

Onderstaande grafiek toont het aantal werkzame¹ personen met een geldig (positief) advies beschut werk Participatiewet zoals geregistreerd in het doelgroepregister. Dit aantal is niet gelijk aan het aantal positieve adviezen op dezelfde datum. Dit komt omdat a) er tijdsverschil is tussen het afgegeven advies en het verwerken in de betreffende systemen b) hier uitsluitend geldige indicaties worden meegeteld. Personen die zijn gepensioneerd, zijn overleden of waarvan de beschikking is vervallen worden niet geteld.

1 Personen zijn werkzaam indien zij loon uit één of meerdere inkomstenverhoudingen ontvangen.

Grafiek 1. Aantallen geldige afgegeven positieve adviezen in relatie tot het aantal werkzame personen



Rapportage beschut werk

Tweede kwartaal 2020

Helmond-De Peel

Aanvragen beschut werk participatiewet en advies UWV

Naast de banenafpraak biedt ook beschut werk een mogelijkheid om personen met een arbeidsbeperking aan het werk te helpen. Het gaat hierbij om personen die alleen kunnen werken in een 'beschutte' omgeving, onder aangepaste omstandigheden. Zij hebben meer (structurele) begeleiding en aanpassing van hun werkplek nodig dan van een reguliere werkgever is te verwachten. De banen van deze personen tellen niet mee voor de banenafpraak. UWV geeft een positief of negatief advies af naar aanleiding van een aanvraag.

Tabel 1. Historie aantal aanvragen beschut werk en positief advies

Onderstaande tabel toont het aantal aanvragen aan het einde van het jaar vanaf 2015, samen met de laatste 2 kwartalen. Ook het aantal aanvragen dat een positief advies (en dus een indicatie beschut werk) krijgt van UWV wordt getoond. De aantallen zijn cumulatief, dit wil zeggen dat alle aanvragen worden opgeteld vanaf 2015. Er wordt geen rekening gehouden met ingetrokken adviezen of vervallen adviezen door bijvoorbeeld overlijden of AOW.

Aantal	Q4 2015	Q4 2017	Q4 2018	Q4 2019	Q1 2020	Q2 2020
Aanvraag totaal	0	34	91	128	131	137
Aanvraag met positief advies	0	27	76	111	114	120
% Aanvraag met positief advies	0%	79%	84%	87%	87%	88%

Tabel 2. Aantal aanvragen beschut werk (naar aanvrager) en advies vorig en huidig kwartaal

Sinds 1 januari 2015 kunnen gemeenten bij UWV een advies indicatie beschut werk aanvragen voor hun inwoners. Sinds 1 januari 2017 hebben burgers dit recht zelf ook.

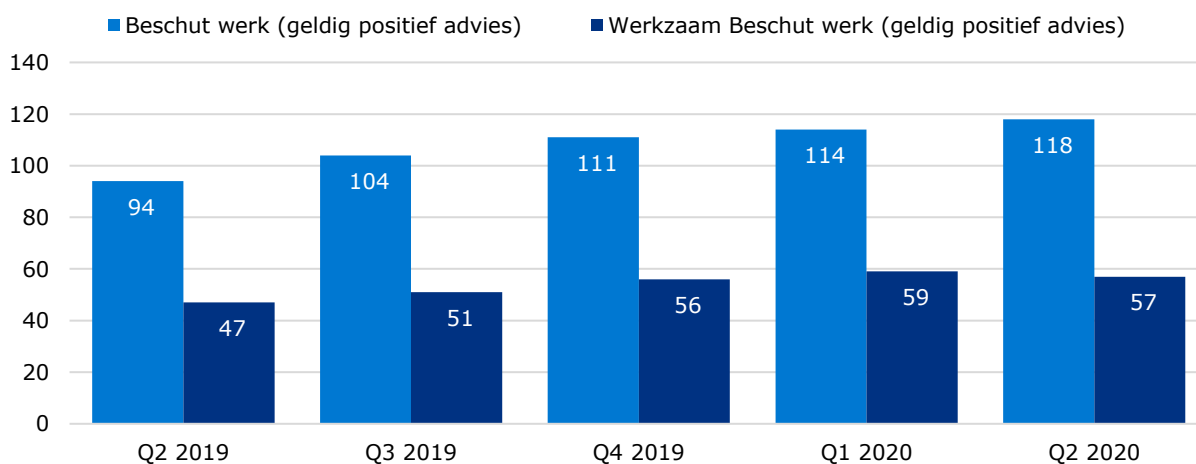
Aantal	Q1 2020			Q2 2020		
	Positief advies	Negatief advies	Aantal aanvragen	Positief advies	Negatief advies	Aantal aanvragen
Aanvraag gemeente	33	6	39	33	6	39
Aanvraag burger	81	11	92	87	11	98
Totaal	114	17	131	120	17	137

Aantallen geldig advies beschut werk participatiewet en aantal werkzame personen

Onderstaande grafiek toont het aantal werkzame¹ personen met een geldig (positief) advies beschut werk Participatiewet zoals geregistreerd in het doelgroepregister. Dit aantal is niet gelijk aan het aantal positieve adviezen op dezelfde datum. Dit komt omdat a) er tijdsverschil is tussen het afgegeven advies en het verwerken in de betreffende systemen b) hier uitsluitend geldige indicaties worden meegeteld. Personen die zijn gepensioneerd, zijn overleden of waarvan de beschikking is vervallen worden niet geteld.

1 Personen zijn werkzaam indien zij loon uit één of meerdere inkomstenverhoudingen ontvangen.

Grafiek 1. Aantallen geldige afgegeven positieve adviezen in relatie tot het aantal werkzame personen



Rapportage beschut werk

Tweede kwartaal 2020

Holland Rijnland

Aanvragen beschut werk participatiewet en advies UWV

Naast de banenafpraak biedt ook beschut werk een mogelijkheid om personen met een arbeidsbeperking aan het werk te helpen. Het gaat hierbij om personen die alleen kunnen werken in een 'beschutte' omgeving, onder aangepaste omstandigheden. Zij hebben meer (structurele) begeleiding en aanpassing van hun werkplek nodig dan van een reguliere werkgever is te verwachten. De banen van deze personen tellen niet mee voor de banenafpraak. UWV geeft een positief of negatief advies af naar aanleiding van een aanvraag.

Tabel 1. Historie aantal aanvragen beschut werk en positief advies

Onderstaande tabel toont het aantal aanvragen aan het einde van het jaar vanaf 2015, samen met de laatste 2 kwartalen. Ook het aantal aanvragen dat een positief advies (en dus een indicatie beschut werk) krijgt van UWV wordt getoond. De aantallen zijn cumulatief, dit wil zeggen dat alle aanvragen worden opgeteld vanaf 2015. Er wordt geen rekening gehouden met ingetrokken adviezen of vervallen adviezen door bijvoorbeeld overlijden of AOW.

Aantal	Q4 2015	Q4 2017	Q4 2018	Q4 2019	Q1 2020	Q2 2020
Aanvraag totaal	7	113	216	310	336	361
Aanvraag met positief advies	4	71	140	208	225	247
% Aanvraag met positief advies	57%	63%	65%	67%	67%	68%

Tabel 2. Aantal aanvragen beschut werk (naar aanvrager) en advies vorig en huidig kwartaal

Sinds 1 januari 2015 kunnen gemeenten bij UWV een advies indicatie beschut werk aanvragen voor hun inwoners. Sinds 1 januari 2017 hebben burgers dit recht zelf ook.

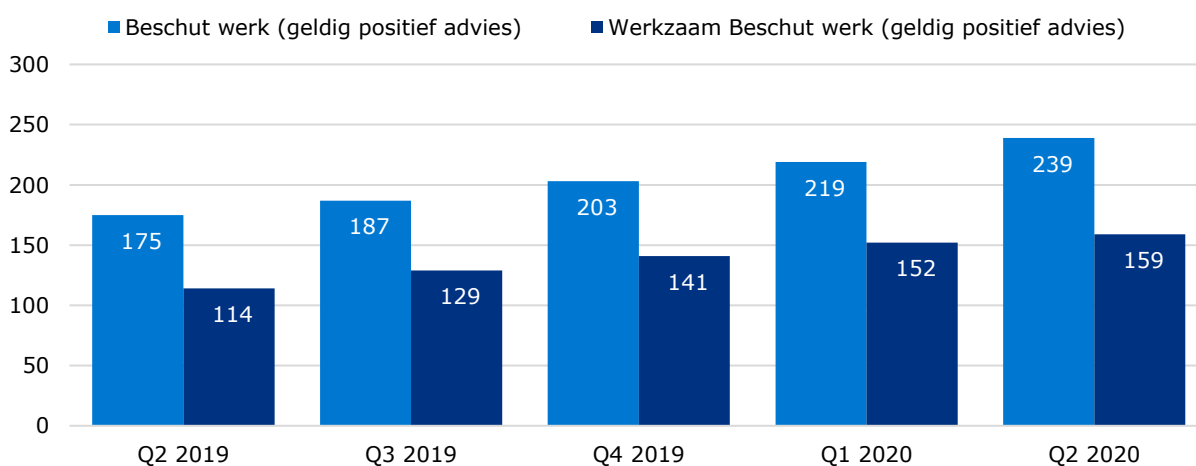
Aantal	Q1 2020			Q2 2020		
	Positief advies	Negatief advies	Aantal aanvragen	Positief advies	Negatief advies	Aantal aanvragen
Aanvraag gemeente	106	16	122	111	16	127
Aanvraag burger	119	95	214	136	98	234
Totaal	225	111	336	247	114	361

Aantallen geldig advies beschut werk participatiewet en aantal werkzame personen

Onderstaande grafiek toont het aantal werkzame¹ personen met een geldig (positief) advies beschut werk Participatiewet zoals geregistreerd in het doelgroepregister. Dit aantal is niet gelijk aan het aantal positieve adviezen op dezelfde datum. Dit komt omdat a) er tijdsverschil is tussen het afgegeven advies en het verwerken in de betreffende systemen b) hier uitsluitend geldige indicaties worden meegeteld. Personen die zijn gepensioneerd, zijn overleden of waarvan de beschikking is vervallen worden niet geteld.

1 Personen zijn werkzaam indien zij loon uit één of meerdere inkomstenverhoudingen ontvangen.

Grafiek 1. Aantallen geldige afgegeven positieve adviezen in relatie tot het aantal werkzame personen



Rapportage beschut werk

Tweede kwartaal 2020

Midden-Brabant

Aanvragen beschut werk participatiewet en advies UWV

Naast de banenafpraak biedt ook beschut werk een mogelijkheid om personen met een arbeidsbeperking aan het werk te helpen. Het gaat hierbij om personen die alleen kunnen werken in een 'beschutte' omgeving, onder aangepaste omstandigheden. Zij hebben meer (structurele) begeleiding en aanpassing van hun werkplek nodig dan van een reguliere werkgever is te verwachten. De banen van deze personen tellen niet mee voor de banenafpraak. UWV geeft een positief of negatief advies af naar aanleiding van een aanvraag.

Tabel 1. Historie aantal aanvragen beschut werk en positief advies

Onderstaande tabel toont het aantal aanvragen aan het einde van het jaar vanaf 2015, samen met de laatste 2 kwartalen. Ook het aantal aanvragen dat een positief advies (en dus een indicatie beschut werk) krijgt van UWV wordt getoond. De aantallen zijn cumulatief, dit wil zeggen dat alle aanvragen worden opgeteld vanaf 2015. Er wordt geen rekening gehouden met ingetrokken adviezen of vervallen adviezen door bijvoorbeeld overlijden of AOW.

Aantal	Q4 2015	Q4 2017	Q4 2018	Q4 2019	Q1 2020	Q2 2020
Aanvraag totaal	0	111	195	286	299	310
Aanvraag met positief advies	0	75	139	218	228	237
% Aanvraag met positief advies	0%	68%	71%	76%	76%	76%

Tabel 2. Aantal aanvragen beschut werk (naar aanvrager) en advies vorig en huidig kwartaal

Sinds 1 januari 2015 kunnen gemeenten bij UWV een advies indicatie beschut werk aanvragen voor hun inwoners. Sinds 1 januari 2017 hebben burgers dit recht zelf ook.

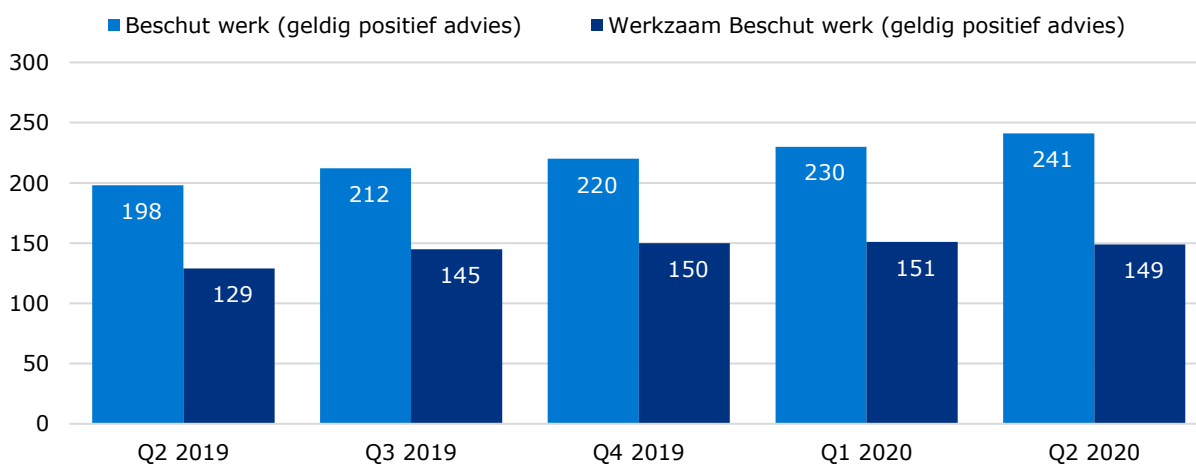
Aantal	Q1 2020			Q2 2020		
	Positief advies	Negatief advies	Aantal aanvragen	Positief advies	Negatief advies	Aantal aanvragen
Aanvraag gemeente	18	2	20	18	2	20
Aanvraag burger	210	69	279	219	71	290
Totaal	228	71	299	237	73	310

Aantallen geldig advies beschut werk participatiewet en aantal werkzame personen

Onderstaande grafiek toont het aantal werkzame¹ personen met een geldig (positief) advies beschut werk Participatiewet zoals geregistreerd in het doelgroepregister. Dit aantal is niet gelijk aan het aantal positieve adviezen op dezelfde datum. Dit komt omdat a) er tijdsverschil is tussen het afgegeven advies en het verwerken in de betreffende systemen b) hier uitsluitend geldige indicaties worden meegeteld. Personen die zijn gepensioneerd, zijn overleden of waarvan de beschikking is vervallen worden niet geteld.

1 Personen zijn werkzaam indien zij loon uit één of meerdere inkomstenverhoudingen ontvangen.

Grafiek 1. Aantallen geldige afgegeven positieve adviezen in relatie tot het aantal werkzame personen



Rapportage beschut werk

Tweede kwartaal 2020

Midden-Gelderland

Aanvragen beschut werk participatiewet en advies UWV

Naast de banenafpraak biedt ook beschut werk een mogelijkheid om personen met een arbeidsbeperking aan het werk te helpen. Het gaat hierbij om personen die alleen kunnen werken in een 'beschutte' omgeving, onder aangepaste omstandigheden. Zij hebben meer (structurele) begeleiding en aanpassing van hun werkplek nodig dan van een reguliere werkgever is te verwachten. De banen van deze personen tellen niet mee voor de banenafpraak. UWV geeft een positief of negatief advies af naar aanleiding van een aanvraag.

Tabel 1. Historie aantal aanvragen beschut werk en positief advies

Onderstaande tabel toont het aantal aanvragen aan het einde van het jaar vanaf 2015, samen met de laatste 2 kwartalen. Ook het aantal aanvragen dat een positief advies (en dus een indicatie beschut werk) krijgt van UWV wordt getoond. De aantallen zijn cumulatief, dit wil zeggen dat alle aanvragen worden opgeteld vanaf 2015. Er wordt geen rekening gehouden met ingetrokken adviezen of vervallen adviezen door bijvoorbeeld overlijden of AOW.

Aantal	Q4 2015	Q4 2017	Q4 2018	Q4 2019	Q1 2020	Q2 2020
Aanvraag totaal	1	26	66	95	106	117
Aanvraag met positief advies	0	13	37	53	62	72
% Aanvraag met positief advies	0%	50%	56%	56%	58%	62%

Tabel 2. Aantal aanvragen beschut werk (naar aanvrager) en advies vorig en huidig kwartaal

Sinds 1 januari 2015 kunnen gemeenten bij UWV een advies indicatie beschut werk aanvragen voor hun inwoners. Sinds 1 januari 2017 hebben burgers dit recht zelf ook.

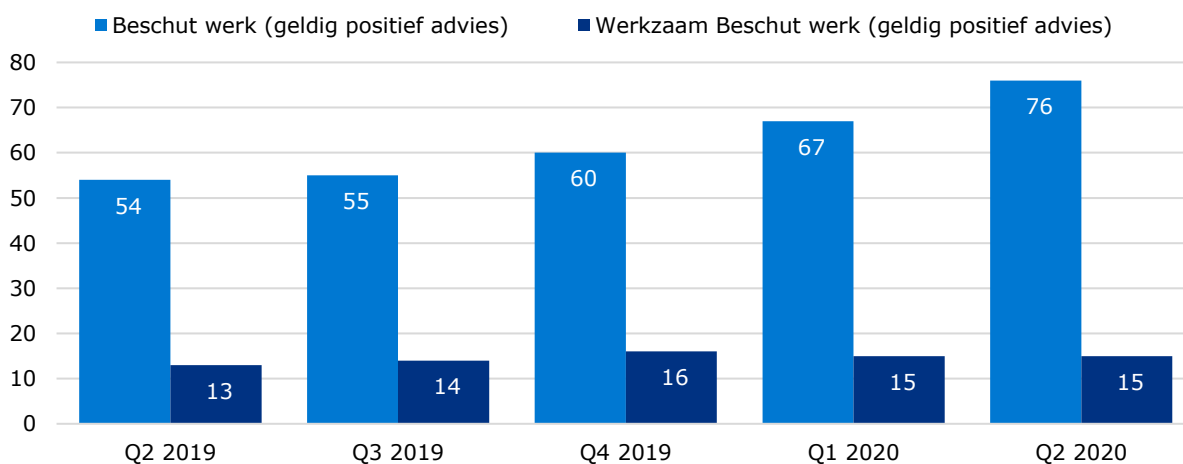
Aantal	Q1 2020			Q2 2020		
	Positief advies	Negatief advies	Aantal aanvragen	Positief advies	Negatief advies	Aantal aanvragen
Aanvraag gemeente	6	3	9	6	3	9
Aanvraag burger	56	41	97	66	42	108
Totaal	62	44	106	72	45	117

Aantallen geldig advies beschut werk participatiewet en aantal werkzame personen

Onderstaande grafiek toont het aantal werkzame¹ personen met een geldig (positief) advies beschut werk Participatiewet zoals geregistreerd in het doelgroepregister. Dit aantal is niet gelijk aan het aantal positieve adviezen op dezelfde datum. Dit komt omdat a) er tijdsverschil is tussen het afgegeven advies en het verwerken in de betreffende systemen b) hier uitsluitend geldige indicaties worden meegeteld. Personen die zijn gepensioneerd, zijn overleden of waarvan de beschikking is vervallen worden niet geteld.

1 Personen zijn werkzaam indien zij loon uit één of meerdere inkomstenverhoudingen ontvangen.

Grafiek 1. Aantallen geldige afgegeven positieve adviezen in relatie tot het aantal werkzame personen



Rapportage beschut werk

Tweede kwartaal 2020

Midden-Holland

Aanvragen beschut werk participatiewet en advies UWV

Naast de banenafpraak biedt ook beschut werk een mogelijkheid om personen met een arbeidsbeperking aan het werk te helpen. Het gaat hierbij om personen die alleen kunnen werken in een 'beschutte' omgeving, onder aangepaste omstandigheden. Zij hebben meer (structurele) begeleiding en aanpassing van hun werkplek nodig dan van een reguliere werkgever is te verwachten. De banen van deze personen tellen niet mee voor de banenafpraak. UWV geeft een positief of negatief advies af naar aanleiding van een aanvraag.

Tabel 1. Historie aantal aanvragen beschut werk en positief advies

Onderstaande tabel toont het aantal aanvragen aan het einde van het jaar vanaf 2015, samen met de laatste 2 kwartalen. Ook het aantal aanvragen dat een positief advies (en dus een indicatie beschut werk) krijgt van UWV wordt getoond. De aantallen zijn cumulatief, dit wil zeggen dat alle aanvragen worden opgeteld vanaf 2015. Er wordt geen rekening gehouden met ingetrokken adviezen of vervallen adviezen door bijvoorbeeld overlijden of AOW.

Aantal	Q4 2015	Q4 2017	Q4 2018	Q4 2019	Q1 2020	Q2 2020
Aanvraag totaal	4	52	113	173	192	206
Aanvraag met positief advies	0	30	67	105	122	133
% Aanvraag met positief advies	0%	58%	59%	61%	64%	65%

Tabel 2. Aantal aanvragen beschut werk (naar aanvrager) en advies vorig en huidig kwartaal

Sinds 1 januari 2015 kunnen gemeenten bij UWV een advies indicatie beschut werk aanvragen voor hun inwoners. Sinds 1 januari 2017 hebben burgers dit recht zelf ook.

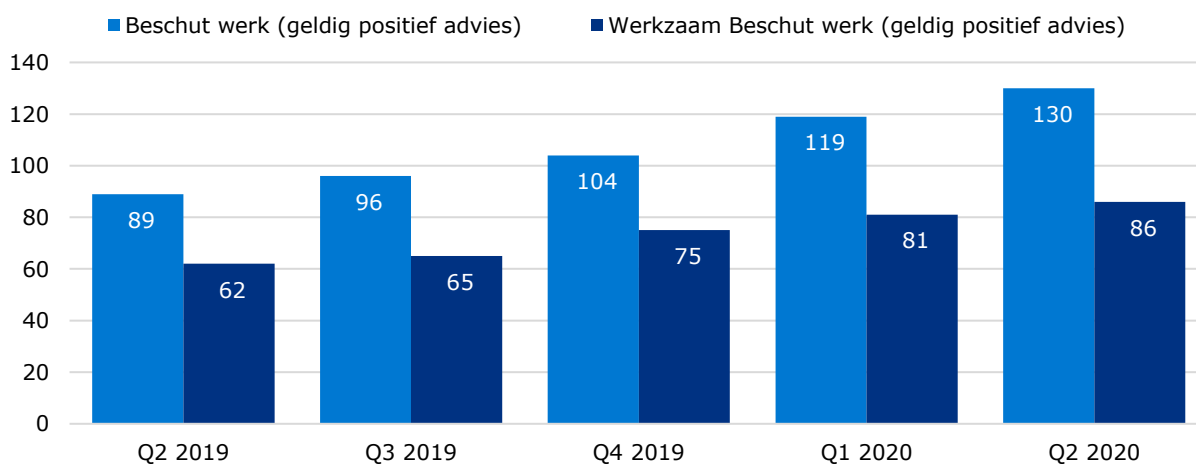
Aantal	Q1 2020			Q2 2020		
	Positief advies	Negatief advies	Aantal aanvragen	Positief advies	Negatief advies	Aantal aanvragen
Aanvraag gemeente	37	7	44	37	7	44
Aanvraag burger	85	63	148	96	66	162
Totaal	122	70	192	133	73	206

Aantallen geldig advies beschut werk participatiewet en aantal werkzame personen

Onderstaande grafiek toont het aantal werkzame¹ personen met een geldig (positief) advies beschut werk Participatiewet zoals geregistreerd in het doelgroepregister. Dit aantal is niet gelijk aan het aantal positieve adviezen op dezelfde datum. Dit komt omdat a) er tijdsverschil is tussen het afgegeven advies en het verwerken in de betreffende systemen b) hier uitsluitend geldige indicaties worden meegeteld. Personen die zijn gepensioneerd, zijn overleden of waarvan de beschikking is vervallen worden niet geteld.

1 Personen zijn werkzaam indien zij loon uit één of meerdere inkomstenverhoudingen ontvangen.

Grafiek 1. Aantallen geldige afgegeven positieve adviezen in relatie tot het aantal werkzame personen



Rapportage beschut werk

Tweede kwartaal 2020

Midden-Limburg

Aanvragen beschut werk participatiewet en advies UWV

Naast de banenafpraak biedt ook beschut werk een mogelijkheid om personen met een arbeidsbeperking aan het werk te helpen. Het gaat hierbij om personen die alleen kunnen werken in een 'beschutte' omgeving, onder aangepaste omstandigheden. Zij hebben meer (structurele) begeleiding en aanpassing van hun werkplek nodig dan van een reguliere werkgever is te verwachten. De banen van deze personen tellen niet mee voor de banenafpraak. UWV geeft een positief of negatief advies af naar aanleiding van een aanvraag.

Tabel 1. Historie aantal aanvragen beschut werk en positief advies

Onderstaande tabel toont het aantal aanvragen aan het einde van het jaar vanaf 2015, samen met de laatste 2 kwartalen. Ook het aantal aanvragen dat een positief advies (en dus een indicatie beschut werk) krijgt van UWV wordt getoond. De aantallen zijn cumulatief, dit wil zeggen dat alle aanvragen worden opgeteld vanaf 2015. Er wordt geen rekening gehouden met ingetrokken adviezen of vervallen adviezen door bijvoorbeeld overlijden of AOW.

Aantal	Q4 2015	Q4 2017	Q4 2018	Q4 2019	Q1 2020	Q2 2020
Aanvraag totaal	1	41	90	140	155	174
Aanvraag met positief advies	1	33	59	94	104	118
% Aanvraag met positief advies	100%	80%	66%	67%	67%	68%

Tabel 2. Aantal aanvragen beschut werk (naar aanvrager) en advies vorig en huidig kwartaal

Sinds 1 januari 2015 kunnen gemeenten bij UWV een advies indicatie beschut werk aanvragen voor hun inwoners. Sinds 1 januari 2017 hebben burgers dit recht zelf ook.

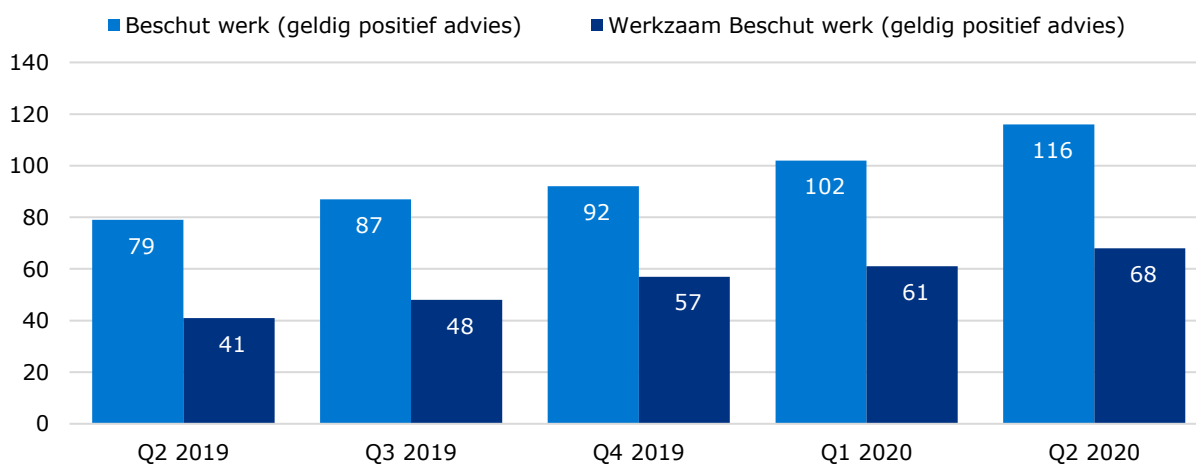
Aantal	Q1 2020			Q2 2020		
	Positief advies	Negatief advies	Aantal aanvragen	Positief advies	Negatief advies	Aantal aanvragen
Aanvraag gemeente	11	5	16	12	5	17
Aanvraag burger	93	46	139	106	51	157
Totaal	104	51	155	118	56	174

Aantallen geldig advies beschut werk participatiewet en aantal werkzame personen

Onderstaande grafiek toont het aantal werkzame¹ personen met een geldig (positief) advies beschut werk Participatiewet zoals geregistreerd in het doelgroepregister. Dit aantal is niet gelijk aan het aantal positieve adviezen op dezelfde datum. Dit komt omdat a) er tijdsverschil is tussen het afgegeven advies en het verwerken in de betreffende systemen b) hier uitsluitend geldige indicaties worden meegeteld. Personen die zijn gepensioneerd, zijn overleden of waarvan de beschikking is vervallen worden niet geteld.

1 Personen zijn werkzaam indien zij loon uit één of meerdere inkomstenverhoudingen ontvangen.

Grafiek 1. Aantallen geldige afgegeven positieve adviezen in relatie tot het aantal werkzame personen



Rapportage beschut werk

Tweede kwartaal 2020

Midden-Utrecht

Aanvragen beschut werk participatiewet en advies UWV

Naast de banenafpraak biedt ook beschut werk een mogelijkheid om personen met een arbeidsbeperking aan het werk te helpen. Het gaat hierbij om personen die alleen kunnen werken in een 'beschutte' omgeving, onder aangepaste omstandigheden. Zij hebben meer (structurele) begeleiding en aanpassing van hun werkplek nodig dan van een reguliere werkgever is te verwachten. De banen van deze personen tellen niet mee voor de banenafpraak. UWV geeft een positief of negatief advies af naar aanleiding van een aanvraag.

Tabel 1. Historie aantal aanvragen beschut werk en positief advies

Onderstaande tabel toont het aantal aanvragen aan het einde van het jaar vanaf 2015, samen met de laatste 2 kwartalen. Ook het aantal aanvragen dat een positief advies (en dus een indicatie beschut werk) krijgt van UWV wordt getoond. De aantallen zijn cumulatief, dit wil zeggen dat alle aanvragen worden opgeteld vanaf 2015. Er wordt geen rekening gehouden met ingetrokken adviezen of vervallen adviezen door bijvoorbeeld overlijden of AOW.

Aantal	Q4 2015	Q4 2017	Q4 2018	Q4 2019	Q1 2020	Q2 2020
Aanvraag totaal	0	59	144	225	242	265
Aanvraag met positief advies	0	22	70	128	138	155
% Aanvraag met positief advies	0%	37%	49%	57%	57%	58%

Tabel 2. Aantal aanvragen beschut werk (naar aanvrager) en advies vorig en huidig kwartaal

Sinds 1 januari 2015 kunnen gemeenten bij UWV een advies indicatie beschut werk aanvragen voor hun inwoners. Sinds 1 januari 2017 hebben burgers dit recht zelf ook.

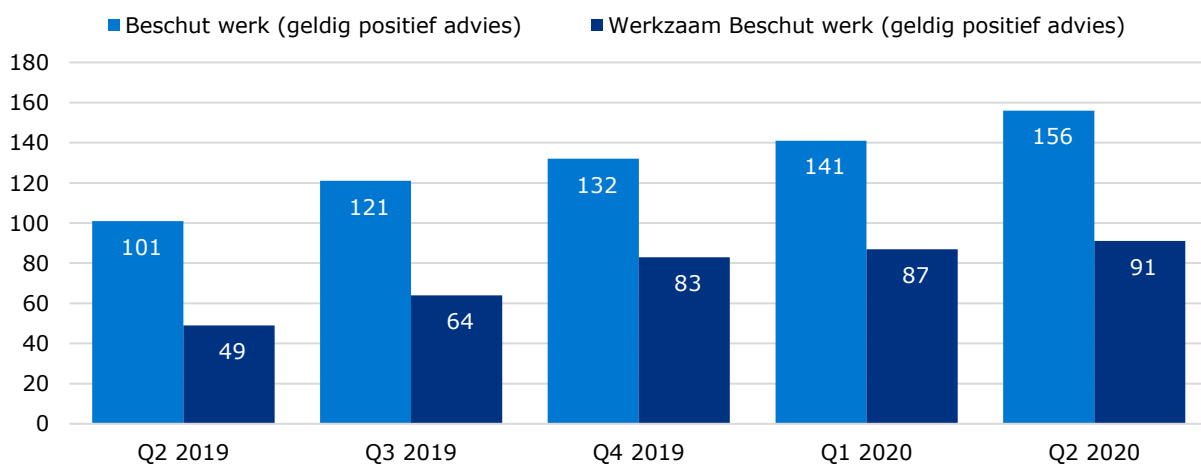
Aantal	Q1 2020			Q2 2020		
	Positief advies	Negatief advies	Aantal aanvragen	Positief advies	Negatief advies	Aantal aanvragen
Aanvraag gemeente	29	6	35	38	6	44
Aanvraag burger	109	98	207	117	104	221
Totaal	138	104	242	155	110	265

Aantallen geldig advies beschut werk participatiewet en aantal werkzame personen

Onderstaande grafiek toont het aantal werkzame¹ personen met een geldig (positief) advies beschut werk Participatiewet zoals geregistreerd in het doelgroepregister. Dit aantal is niet gelijk aan het aantal positieve adviezen op dezelfde datum. Dit komt omdat a) er tijdsverschil is tussen het afgegeven advies en het verwerken in de betreffende systemen b) hier uitsluitend geldige indicaties worden meegeteld. Personen die zijn gepensioneerd, zijn overleden of waarvan de beschikking is vervallen worden niet geteld.

1 Personen zijn werkzaam indien zij loon uit één of meerdere inkomstenverhoudingen ontvangen.

Grafiek 1. Aantallen geldige afgegeven positieve adviezen in relatie tot het aantal werkzame personen



Rapportage beschut werk

Tweede kwartaal 2020

Noord-Holland Noord

Aanvragen beschut werk participatiewet en advies UWV

Naast de banenafpraak biedt ook beschut werk een mogelijkheid om personen met een arbeidsbeperking aan het werk te helpen. Het gaat hierbij om personen die alleen kunnen werken in een 'beschutte' omgeving, onder aangepaste omstandigheden. Zij hebben meer (structurele) begeleiding en aanpassing van hun werkplek nodig dan van een reguliere werkgever is te verwachten. De banen van deze personen tellen niet mee voor de banenafpraak. UWV geeft een positief of negatief advies af naar aanleiding van een aanvraag.

Tabel 1. Historie aantal aanvragen beschut werk en positief advies

Onderstaande tabel toont het aantal aanvragen aan het einde van het jaar vanaf 2015, samen met de laatste 2 kwartalen. Ook het aantal aanvragen dat een positief advies (en dus een indicatie beschut werk) krijgt van UWV wordt getoond. De aantallen zijn cumulatief, dit wil zeggen dat alle aanvragen worden opgeteld vanaf 2015. Er wordt geen rekening gehouden met ingetrokken adviezen of vervallen adviezen door bijvoorbeeld overlijden of AOW.

Aantal	Q4 2015	Q4 2017	Q4 2018	Q4 2019	Q1 2020	Q2 2020
Aanvraag totaal	13	210	367	548	594	620
Aanvraag met positief advies	8	141	256	413	448	469
% Aanvraag met positief advies	62%	67%	70%	75%	75%	76%

Tabel 2. Aantal aanvragen beschut werk (naar aanvrager) en advies vorig en huidig kwartaal

Sinds 1 januari 2015 kunnen gemeenten bij UWV een advies indicatie beschut werk aanvragen voor hun inwoners. Sinds 1 januari 2017 hebben burgers dit recht zelf ook.

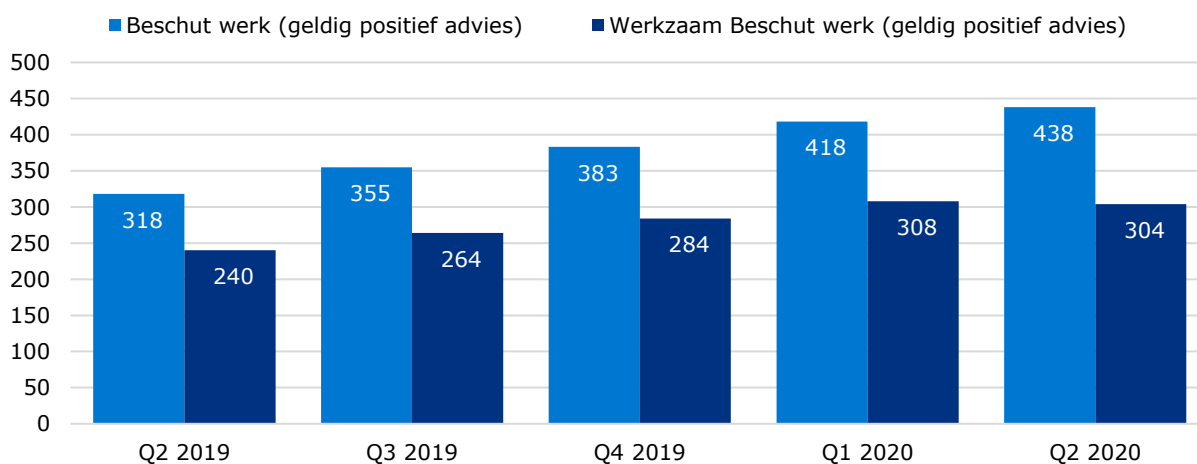
Aantal	Q1 2020			Q2 2020		
	Positief advies	Negatief advies	Aantal aanvragen	Positief advies	Negatief advies	Aantal aanvragen
Aanvraag gemeente	197	55	252	205	55	260
Aanvraag burger	251	91	342	264	96	360
Totaal	448	146	594	469	151	620

Aantallen geldig advies beschut werk participatiewet en aantal werkzame personen

Onderstaande grafiek toont het aantal werkzame¹ personen met een geldig (positief) advies beschut werk Participatiewet zoals geregistreerd in het doelgroepregister. Dit aantal is niet gelijk aan het aantal positieve adviezen op dezelfde datum. Dit komt omdat a) er tijdsverschil is tussen het afgegeven advies en het verwerken in de betreffende systemen b) hier uitsluitend geldige indicaties worden meegeteld. Personen die zijn gepensioneerd, zijn overleden of waarvan de beschikking is vervallen worden niet geteld.

1 Personen zijn werkzaam indien zij loon uit één of meerdere inkomstenverhoudingen ontvangen.

Grafiek 1. Aantallen geldige afgegeven positieve adviezen in relatie tot het aantal werkzame personen



Rapportage beschut werk

Tweede kwartaal 2020

Noord-Limburg

Aanvragen beschut werk participatiewet en advies UWV

Naast de banenafpraak biedt ook beschut werk een mogelijkheid om personen met een arbeidsbeperking aan het werk te helpen. Het gaat hierbij om personen die alleen kunnen werken in een 'beschutte' omgeving, onder aangepaste omstandigheden. Zij hebben meer (structurele) begeleiding en aanpassing van hun werkplek nodig dan van een reguliere werkgever is te verwachten. De banen van deze personen tellen niet mee voor de banenafpraak. UWV geeft een positief of negatief advies af naar aanleiding van een aanvraag.

Tabel 1. Historie aantal aanvragen beschut werk en positief advies

Onderstaande tabel toont het aantal aanvragen aan het einde van het jaar vanaf 2015, samen met de laatste 2 kwartalen. Ook het aantal aanvragen dat een positief advies (en dus een indicatie beschut werk) krijgt van UWV wordt getoond. De aantallen zijn cumulatief, dit wil zeggen dat alle aanvragen worden opgeteld vanaf 2015. Er wordt geen rekening gehouden met ingetrokken adviezen of vervallen adviezen door bijvoorbeeld overlijden of AOW.

Aantal	Q4 2015	Q4 2017	Q4 2018	Q4 2019	Q1 2020	Q2 2020
Aanvraag totaal	3	64	110	153	167	169
Aanvraag met positief advies	2	48	83	121	133	133
% Aanvraag met positief advies	67%	75%	75%	79%	80%	79%

Tabel 2. Aantal aanvragen beschut werk (naar aanvrager) en advies vorig en huidig kwartaal

Sinds 1 januari 2015 kunnen gemeenten bij UWV een advies indicatie beschut werk aanvragen voor hun inwoners. Sinds 1 januari 2017 hebben burgers dit recht zelf ook.

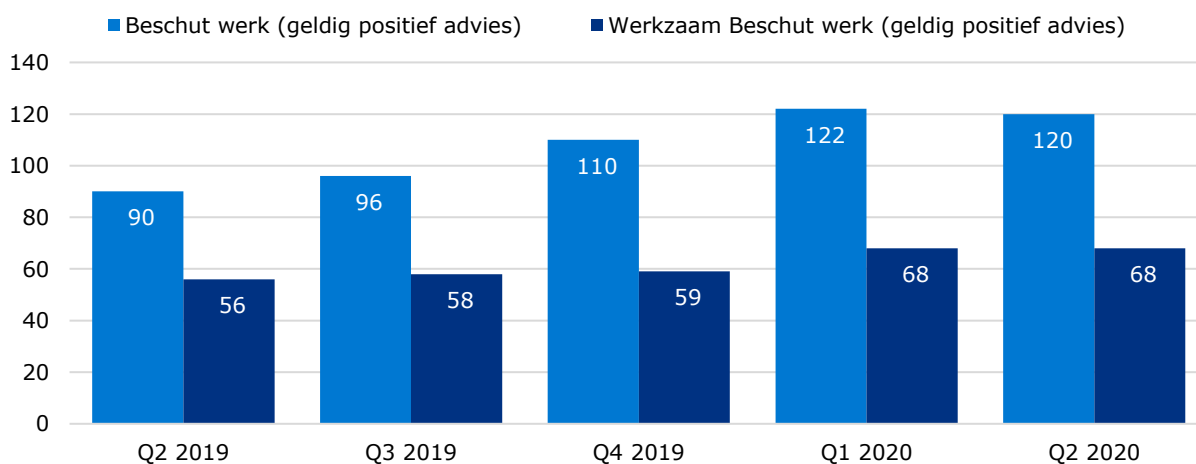
Aantal	Q1 2020			Q2 2020		
	Positief advies	Negatief advies	Aantal aanvragen	Positief advies	Negatief advies	Aantal aanvragen
Aanvraag gemeente	23	6	29	23	7	30
Aanvraag burger	110	28	138	110	29	139
Totaal	133	34	167	133	36	169

Aantallen geldig advies beschut werk participatiewet en aantal werkzame personen

Onderstaande grafiek toont het aantal werkzame¹ personen met een geldig (positief) advies beschut werk Participatiewet zoals geregistreerd in het doelgroepregister. Dit aantal is niet gelijk aan het aantal positieve adviezen op dezelfde datum. Dit komt omdat a) er tijdsverschil is tussen het afgegeven advies en het verwerken in de betreffende systemen b) hier uitsluitend geldige indicaties worden meegeteld. Personen die zijn gepensioneerd, zijn overleden of waarvan de beschikking is vervallen worden niet geteld.

1 Personen zijn werkzaam indien zij loon uit één of meerdere inkomstenverhoudingen ontvangen.

Grafiek 1. Aantallen geldige afgegeven positieve adviezen in relatie tot het aantal werkzame personen



Rapportage beschut werk

Tweede kwartaal 2020

Noordoost-Brabant

Aanvragen beschut werk participatiewet en advies UWV

Naast de banenafpraak biedt ook beschut werk een mogelijkheid om personen met een arbeidsbeperking aan het werk te helpen. Het gaat hierbij om personen die alleen kunnen werken in een 'beschutte' omgeving, onder aangepaste omstandigheden. Zij hebben meer (structurele) begeleiding en aanpassing van hun werkplek nodig dan van een reguliere werkgever is te verwachten. De banen van deze personen tellen niet mee voor de banenafpraak. UWV geeft een positief of negatief advies af naar aanleiding van een aanvraag.

Tabel 1. Historie aantal aanvragen beschut werk en positief advies

Onderstaande tabel toont het aantal aanvragen aan het einde van het jaar vanaf 2015, samen met de laatste 2 kwartalen. Ook het aantal aanvragen dat een positief advies (en dus een indicatie beschut werk) krijgt van UWV wordt getoond. De aantallen zijn cumulatief, dit wil zeggen dat alle aanvragen worden opgeteld vanaf 2015. Er wordt geen rekening gehouden met ingetrokken adviezen of vervallen adviezen door bijvoorbeeld overlijden of AOW.

Aantal	Q4 2015	Q4 2017	Q4 2018	Q4 2019	Q1 2020	Q2 2020
Aanvraag totaal	12	258	413	546	574	608
Aanvraag met positief advies	6	182	302	426	451	482
% Aanvraag met positief advies	50%	71%	73%	78%	79%	79%

Tabel 2. Aantal aanvragen beschut werk (naar aanvrager) en advies vorig en huidig kwartaal

Sinds 1 januari 2015 kunnen gemeenten bij UWV een advies indicatie beschut werk aanvragen voor hun inwoners. Sinds 1 januari 2017 hebben burgers dit recht zelf ook.

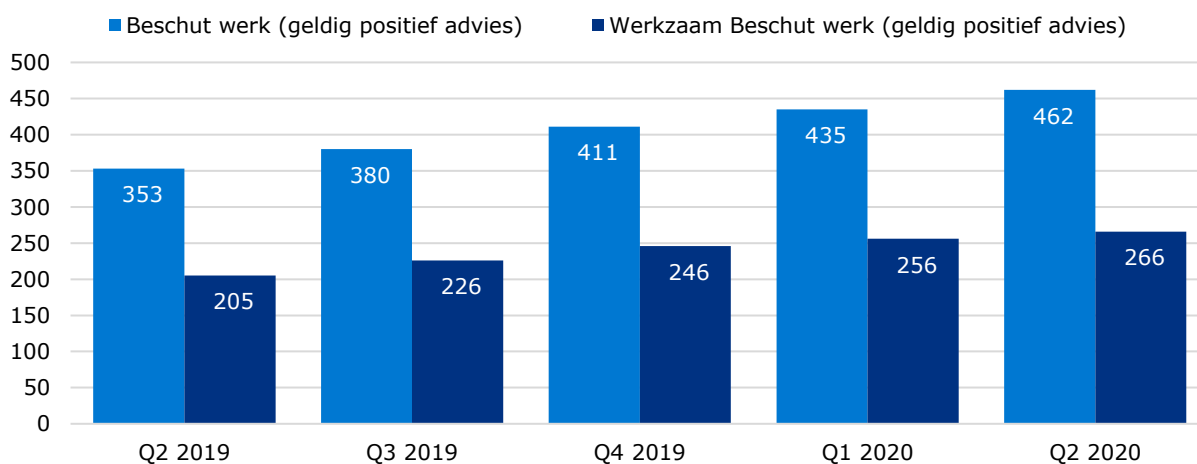
Aantal	Q1 2020			Q2 2020		
	Positief advies	Negatief advies	Aantal aanvragen	Positief advies	Negatief advies	Aantal aanvragen
Aanvraag gemeente	211	57	268	222	57	279
Aanvraag burger	240	66	306	260	69	329
Totaal	451	123	574	482	126	608

Aantallen geldig advies beschut werk participatiewet en aantal werkzame personen

Onderstaande grafiek toont het aantal werkzame¹ personen met een geldig (positief) advies beschut werk Participatiewet zoals geregistreerd in het doelgroepregister. Dit aantal is niet gelijk aan het aantal positieve adviezen op dezelfde datum. Dit komt omdat a) er tijdsverschil is tussen het afgegeven advies en het verwerken in de betreffende systemen b) hier uitsluitend geldige indicaties worden meegeteld. Personen die zijn gepensioneerd, zijn overleden of waarvan de beschikking is vervallen worden niet geteld.

1 Personen zijn werkzaam indien zij loon uit één of meerdere inkomstenverhoudingen ontvangen.

Grafiek 1. Aantallen geldige afgegeven positieve adviezen in relatie tot het aantal werkzame personen



Rapportage beschut werk

Tweede kwartaal 2020

Rijk van Nijmegen

Aanvragen beschut werk participatiewet en advies UWV

Naast de banenafpraak biedt ook beschut werk een mogelijkheid om personen met een arbeidsbeperking aan het werk te helpen. Het gaat hierbij om personen die alleen kunnen werken in een 'beschutte' omgeving, onder aangepaste omstandigheden. Zij hebben meer (structurele) begeleiding en aanpassing van hun werkplek nodig dan van een reguliere werkgever is te verwachten. De banen van deze personen tellen niet mee voor de banenafpraak. UWV geeft een positief of negatief advies af naar aanleiding van een aanvraag.

Tabel 1. Historie aantal aanvragen beschut werk en positief advies

Onderstaande tabel toont het aantal aanvragen aan het einde van het jaar vanaf 2015, samen met de laatste 2 kwartalen. Ook het aantal aanvragen dat een positief advies (en dus een indicatie beschut werk) krijgt van UWV wordt getoond. De aantallen zijn cumulatief, dit wil zeggen dat alle aanvragen worden opgeteld vanaf 2015. Er wordt geen rekening gehouden met ingetrokken adviezen of vervallen adviezen door bijvoorbeeld overlijden of AOW.

Aantal	Q4 2015	Q4 2017	Q4 2018	Q4 2019	Q1 2020	Q2 2020
Aanvraag totaal	1	35	80	111	117	122
Aanvraag met positief advies	1	23	54	72	75	80
% Aanvraag met positief advies	100%	66%	68%	65%	64%	66%

Tabel 2. Aantal aanvragen beschut werk (naar aanvrager) en advies vorig en huidig kwartaal

Sinds 1 januari 2015 kunnen gemeenten bij UWV een advies indicatie beschut werk aanvragen voor hun inwoners. Sinds 1 januari 2017 hebben burgers dit recht zelf ook.

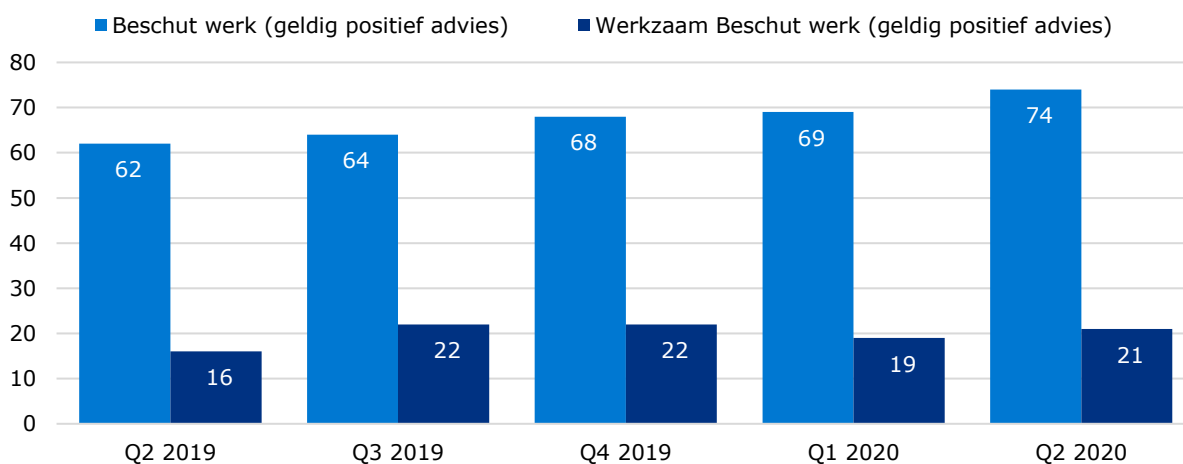
Aantal	Q1 2020			Q2 2020		
	Positief advies	Negatief advies	Aantal aanvragen	Positief advies	Negatief advies	Aantal aanvragen
Aanvraag gemeente	23	3	26	26	3	29
Aanvraag burger	52	39	91	54	39	93
Totaal	75	42	117	80	42	122

Aantallen geldig advies beschut werk participatiewet en aantal werkzame personen

Onderstaande grafiek toont het aantal werkzame¹ personen met een geldig (positief) advies beschut werk Participatiewet zoals geregistreerd in het doelgroepregister. Dit aantal is niet gelijk aan het aantal positieve adviezen op dezelfde datum. Dit komt omdat a) er tijdsverschil is tussen het afgegeven advies en het verwerken in de betreffende systemen b) hier uitsluitend geldige indicaties worden meegeteld. Personen die zijn gepensioneerd, zijn overleden of waarvan de beschikking is vervallen worden niet geteld.

1 Personen zijn werkzaam indien zij loon uit één of meerdere inkomstenverhoudingen ontvangen.

Grafiek 1. Aantallen geldige afgegeven positieve adviezen in relatie tot het aantal werkzame personen



Rapportage beschut werk

Tweede kwartaal 2020

Rijnmond

Aanvragen beschut werk participatiewet en advies UWV

Naast de banenafpraak biedt ook beschut werk een mogelijkheid om personen met een arbeidsbeperking aan het werk te helpen. Het gaat hierbij om personen die alleen kunnen werken in een 'beschutte' omgeving, onder aangepaste omstandigheden. Zij hebben meer (structurele) begeleiding en aanpassing van hun werkplek nodig dan van een reguliere werkgever is te verwachten. De banen van deze personen tellen niet mee voor de banenafpraak. UWV geeft een positief of negatief advies af naar aanleiding van een aanvraag.

Tabel 1. Historie aantal aanvragen beschut werk en positief advies

Onderstaande tabel toont het aantal aanvragen aan het einde van het jaar vanaf 2015, samen met de laatste 2 kwartalen. Ook het aantal aanvragen dat een positief advies (en dus een indicatie beschut werk) krijgt van UWV wordt getoond. De aantallen zijn cumulatief, dit wil zeggen dat alle aanvragen worden opgeteld vanaf 2015. Er wordt geen rekening gehouden met ingetrokken adviezen of vervallen adviezen door bijvoorbeeld overlijden of AOW.

Aantal	Q4 2015	Q4 2017	Q4 2018	Q4 2019	Q1 2020	Q2 2020
Aanvraag totaal	3	128	279	437	478	520
Aanvraag met positief advies	3	103	224	365	398	436
% Aanvraag met positief advies	100%	80%	80%	84%	83%	84%

Tabel 2. Aantal aanvragen beschut werk (naar aanvrager) en advies vorig en huidig kwartaal

Sinds 1 januari 2015 kunnen gemeenten bij UWV een advies indicatie beschut werk aanvragen voor hun inwoners. Sinds 1 januari 2017 hebben burgers dit recht zelf ook.

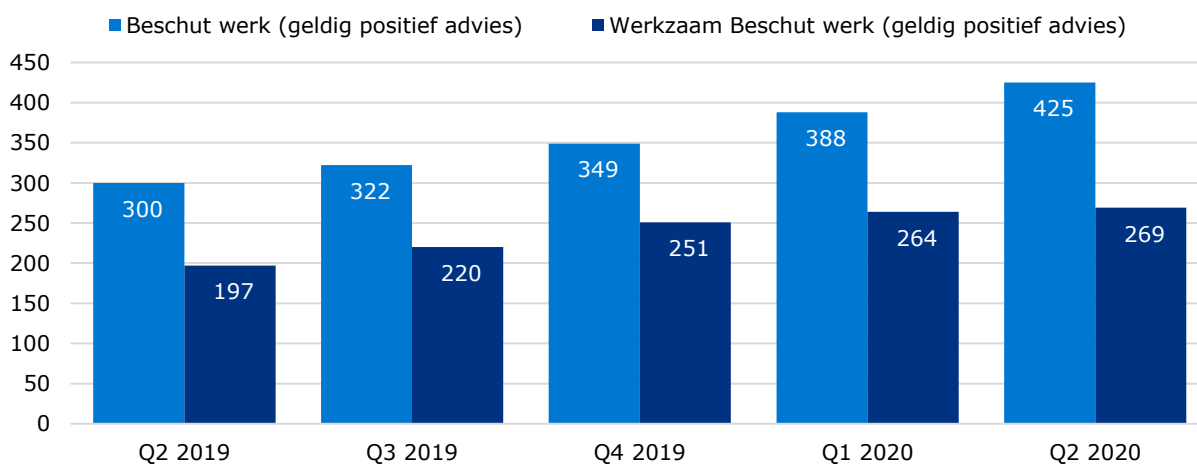
Aantal	Q1 2020			Q2 2020		
	Positief advies	Negatief advies	Aantal aanvragen	Positief advies	Negatief advies	Aantal aanvragen
Aanvraag gemeente	102	12	114	103	12	115
Aanvraag burger	296	68	364	333	72	405
Totaal	398	80	478	436	84	520

Aantallen geldig advies beschut werk participatiewet en aantal werkzame personen

Onderstaande grafiek toont het aantal werkzame¹ personen met een geldig (positief) advies beschut werk Participatiewet zoals geregistreerd in het doelgroepregister. Dit aantal is niet gelijk aan het aantal positieve adviezen op dezelfde datum. Dit komt omdat a) er tijdsverschil is tussen het afgegeven advies en het verwerken in de betreffende systemen b) hier uitsluitend geldige indicaties worden meegeteld. Personen die zijn gepensioneerd, zijn overleden of waarvan de beschikking is vervallen worden niet geteld.

1 Personen zijn werkzaam indien zij loon uit één of meerdere inkomstenverhoudingen ontvangen.

Grafiek 1. Aantallen geldige afgegeven positieve adviezen in relatie tot het aantal werkzame personen



Rapportage beschut werk

Tweede kwartaal 2020

Rivierenland

Aanvragen beschut werk participatiewet en advies UWV

Naast de banenafpraak biedt ook beschut werk een mogelijkheid om personen met een arbeidsbeperking aan het werk te helpen. Het gaat hierbij om personen die alleen kunnen werken in een 'beschutte' omgeving, onder aangepaste omstandigheden. Zij hebben meer (structurele) begeleiding en aanpassing van hun werkplek nodig dan van een reguliere werkgever is te verwachten. De banen van deze personen tellen niet mee voor de banenafpraak. UWV geeft een positief of negatief advies af naar aanleiding van een aanvraag.

Tabel 1. Historie aantal aanvragen beschut werk en positief advies

Onderstaande tabel toont het aantal aanvragen aan het einde van het jaar vanaf 2015, samen met de laatste 2 kwartalen. Ook het aantal aanvragen dat een positief advies (en dus een indicatie beschut werk) krijgt van UWV wordt getoond. De aantallen zijn cumulatief, dit wil zeggen dat alle aanvragen worden opgeteld vanaf 2015. Er wordt geen rekening gehouden met ingetrokken adviezen of vervallen adviezen door bijvoorbeeld overlijden of AOW.

Aantal	Q4 2015	Q4 2017	Q4 2018	Q4 2019	Q1 2020	Q2 2020
Aanvraag totaal	10	75	106	140	151	162
Aanvraag met positief advies	6	55	69	93	102	110
% Aanvraag met positief advies	60%	73%	65%	66%	68%	68%

Tabel 2. Aantal aanvragen beschut werk (naar aanvrager) en advies vorig en huidig kwartaal

Sinds 1 januari 2015 kunnen gemeenten bij UWV een advies indicatie beschut werk aanvragen voor hun inwoners. Sinds 1 januari 2017 hebben burgers dit recht zelf ook.

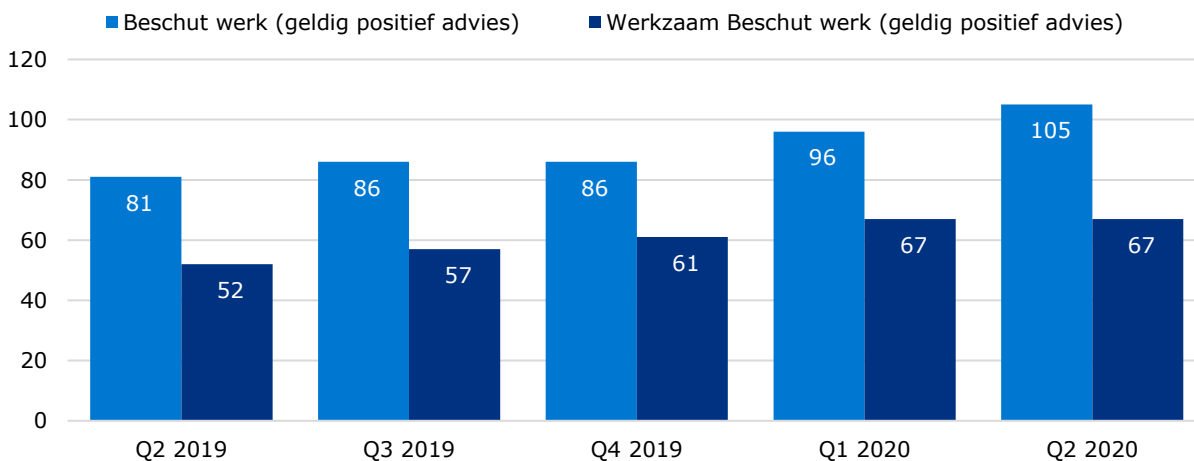
Aantal	Q1 2020			Q2 2020		
	Positief advies	Negatief advies	Aantal aanvragen	Positief advies	Negatief advies	Aantal aanvragen
Aanvraag gemeente	36	12	48	37	13	50
Aanvraag burger	66	37	103	73	39	112
Totaal	102	49	151	110	52	162

Aantallen geldig advies beschut werk participatiewet en aantal werkzame personen

Onderstaande grafiek toont het aantal werkzame¹ personen met een geldig (positief) advies beschut werk Participatiewet zoals geregistreerd in het doelgroepregister. Dit aantal is niet gelijk aan het aantal positieve adviezen op dezelfde datum. Dit komt omdat a) er tijdsverschil is tussen het afgegeven advies en het verwerken in de betreffende systemen b) hier uitsluitend geldige indicaties worden meegeteld. Personen die zijn gepensioneerd, zijn overleden of waarvan de beschikking is vervallen worden niet geteld.

1 Personen zijn werkzaam indien zij loon uit één of meerdere inkomstenverhoudingen ontvangen.

Grafiek 1. Aantallen geldige afgegeven positieve adviezen in relatie tot het aantal werkzame personen



Rapportage beschut werk

Tweede kwartaal 2020

Stedendriehoek en Noordwest Veluwe

Aanvragen beschut werk participatiewet en advies UWV

Naast de banenafpraak biedt ook beschut werk een mogelijkheid om personen met een arbeidsbeperking aan het werk te helpen. Het gaat hierbij om personen die alleen kunnen werken in een 'beschutte' omgeving, onder aangepaste omstandigheden. Zij hebben meer (structurele) begeleiding en aanpassing van hun werkplek nodig dan van een reguliere werkgever is te verwachten. De banen van deze personen tellen niet mee voor de banenafpraak. UWV geeft een positief of negatief advies af naar aanleiding van een aanvraag.

Tabel 1. Historie aantal aanvragen beschut werk en positief advies

Onderstaande tabel toont het aantal aanvragen aan het einde van het jaar vanaf 2015, samen met de laatste 2 kwartalen. Ook het aantal aanvragen dat een positief advies (en dus een indicatie beschut werk) krijgt van UWV wordt getoond. De aantallen zijn cumulatief, dit wil zeggen dat alle aanvragen worden opgeteld vanaf 2015. Er wordt geen rekening gehouden met ingetrokken adviezen of vervallen adviezen door bijvoorbeeld overlijden of AOW.

Aantal	Q4 2015	Q4 2017	Q4 2018	Q4 2019	Q1 2020	Q2 2020
Aanvraag totaal	6	68	146	225	257	286
Aanvraag met positief advies	5	49	98	160	191	217
% Aanvraag met positief advies	83%	72%	67%	71%	74%	76%

Tabel 2. Aantal aanvragen beschut werk (naar aanvrager) en advies vorig en huidig kwartaal

Sinds 1 januari 2015 kunnen gemeenten bij UWV een advies indicatie beschut werk aanvragen voor hun inwoners. Sinds 1 januari 2017 hebben burgers dit recht zelf ook.

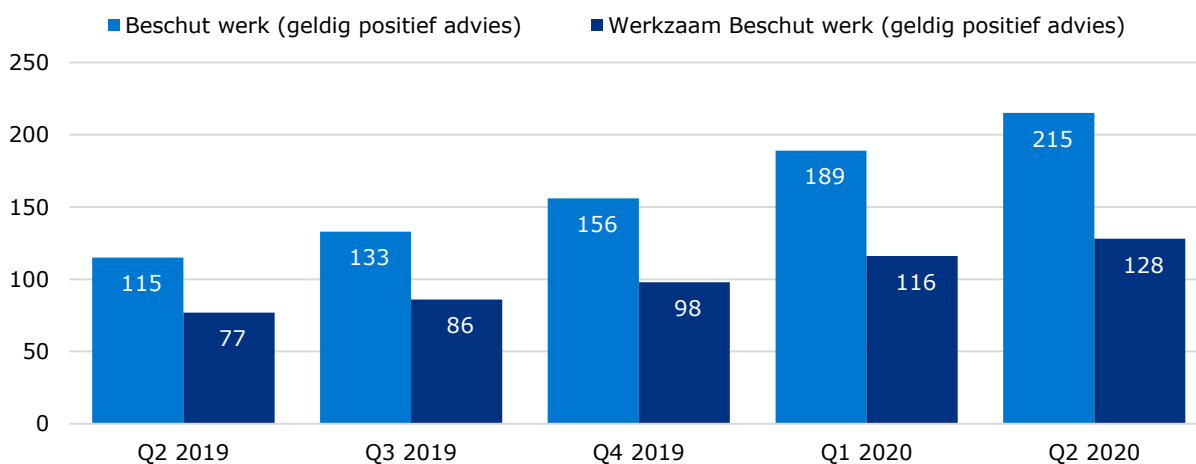
Aantal	Q1 2020			Q2 2020		
	Positief advies	Negatief advies	Aantal aanvragen	Positief advies	Negatief advies	Aantal aanvragen
Aanvraag gemeente	86	14	100	100	14	114
Aanvraag burger	105	52	157	117	55	172
Totaal	191	66	257	217	69	286

Aantallen geldig advies beschut werk participatiewet en aantal werkzame personen

Onderstaande grafiek toont het aantal werkzame¹ personen met een geldig (positief) advies beschut werk Participatiewet zoals geregistreerd in het doelgroepregister. Dit aantal is niet gelijk aan het aantal positieve adviezen op dezelfde datum. Dit komt omdat a) er tijdsverschil is tussen het afgegeven advies en het verwerken in de betreffende systemen b) hier uitsluitend geldige indicaties worden meegeteld. Personen die zijn gepensioneerd, zijn overleden of waarvan de beschikking is vervallen worden niet geteld.

1 Personen zijn werkzaam indien zij loon uit één of meerdere inkomstenverhoudingen ontvangen.

Grafiek 1. Aantallen geldige afgegeven positieve adviezen in relatie tot het aantal werkzame personen



Rapportage beschut werk

Tweede kwartaal 2020

Twente

Aanvragen beschut werk participatiewet en advies UWV

Naast de banenafpraak biedt ook beschut werk een mogelijkheid om personen met een arbeidsbeperking aan het werk te helpen. Het gaat hierbij om personen die alleen kunnen werken in een 'beschutte' omgeving, onder aangepaste omstandigheden. Zij hebben meer (structurele) begeleiding en aanpassing van hun werkplek nodig dan van een reguliere werkgever is te verwachten. De banen van deze personen tellen niet mee voor de banenafpraak. UWV geeft een positief of negatief advies af naar aanleiding van een aanvraag.

Tabel 1. Historie aantal aanvragen beschut werk en positief advies

Onderstaande tabel toont het aantal aanvragen aan het einde van het jaar vanaf 2015, samen met de laatste 2 kwartalen. Ook het aantal aanvragen dat een positief advies (en dus een indicatie beschut werk) krijgt van UWV wordt getoond. De aantallen zijn cumulatief, dit wil zeggen dat alle aanvragen worden opgeteld vanaf 2015. Er wordt geen rekening gehouden met ingetrokken adviezen of vervallen adviezen door bijvoorbeeld overlijden of AOW.

Aantal	Q4 2015	Q4 2017	Q4 2018	Q4 2019	Q1 2020	Q2 2020
Aanvraag totaal	4	81	202	318	361	401
Aanvraag met positief advies	0	55	155	253	286	322
% Aanvraag met positief advies	0%	68%	77%	80%	79%	80%

Tabel 2. Aantal aanvragen beschut werk (naar aanvrager) en advies vorig en huidig kwartaal

Sinds 1 januari 2015 kunnen gemeenten bij UWV een advies indicatie beschut werk aanvragen voor hun inwoners. Sinds 1 januari 2017 hebben burgers dit recht zelf ook.

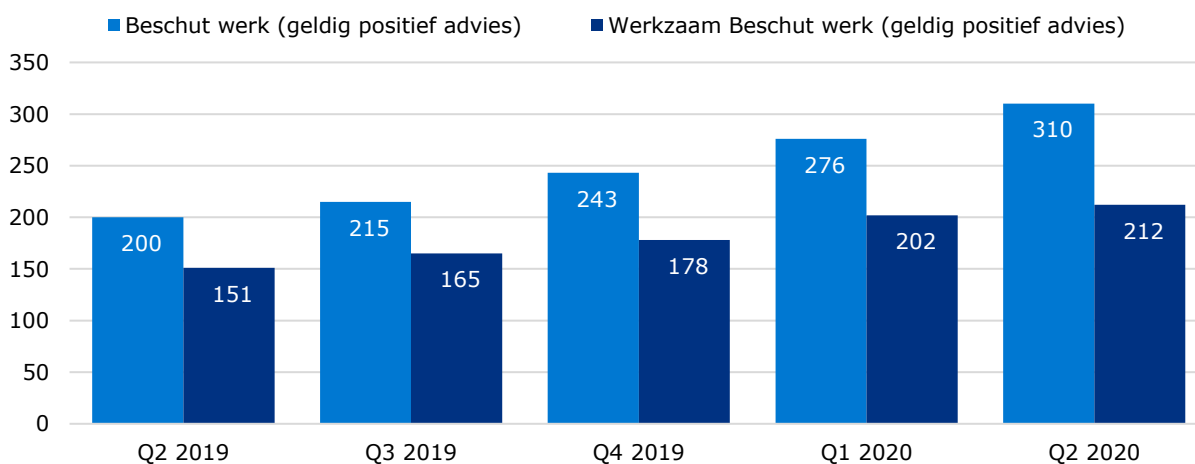
Aantal	Q1 2020			Q2 2020		
	Positief advies	Negatief advies	Aantal aanvragen	Positief advies	Negatief advies	Aantal aanvragen
Aanvraag gemeente	88	17	105	96	17	113
Aanvraag burger	198	58	256	226	62	288
Totaal	286	75	361	322	79	401

Aantallen geldig advies beschut werk participatiewet en aantal werkzame personen

Onderstaande grafiek toont het aantal werkzame¹ personen met een geldig (positief) advies beschut werk Participatiewet zoals geregistreerd in het doelgroepregister. Dit aantal is niet gelijk aan het aantal positieve adviezen op dezelfde datum. Dit komt omdat a) er tijdsverschil is tussen het afgegeven advies en het verwerken in de betreffende systemen b) hier uitsluitend geldige indicaties worden meegeteld. Personen die zijn gepensioneerd, zijn overleden of waarvan de beschikking is vervallen worden niet geteld.

1 Personen zijn werkzaam indien zij loon uit één of meerdere inkomstenverhoudingen ontvangen.

Grafiek 1. Aantallen geldige afgegeven positieve adviezen in relatie tot het aantal werkzame personen



Rapportage beschut werk

Tweede kwartaal 2020

West-Brabant

Aanvragen beschut werk participatiewet en advies UWV

Naast de banenafpraak biedt ook beschut werk een mogelijkheid om personen met een arbeidsbeperking aan het werk te helpen. Het gaat hierbij om personen die alleen kunnen werken in een 'beschutte' omgeving, onder aangepaste omstandigheden. Zij hebben meer (structurele) begeleiding en aanpassing van hun werkplek nodig dan van een reguliere werkgever is te verwachten. De banen van deze personen tellen niet mee voor de banenafpraak. UWV geeft een positief of negatief advies af naar aanleiding van een aanvraag.

Tabel 1. Historie aantal aanvragen beschut werk en positief advies

Onderstaande tabel toont het aantal aanvragen aan het einde van het jaar vanaf 2015, samen met de laatste 2 kwartalen. Ook het aantal aanvragen dat een positief advies (en dus een indicatie beschut werk) krijgt van UWV wordt getoond. De aantallen zijn cumulatief, dit wil zeggen dat alle aanvragen worden opgeteld vanaf 2015. Er wordt geen rekening gehouden met ingetrokken adviezen of vervallen adviezen door bijvoorbeeld overlijden of AOW.

Aantal	Q4 2015	Q4 2017	Q4 2018	Q4 2019	Q1 2020	Q2 2020
Aanvraag totaal	16	188	323	463	498	521
Aanvraag met positief advies	15	153	249	360	390	413
% Aanvraag met positief advies	94%	81%	77%	78%	78%	79%

Tabel 2. Aantal aanvragen beschut werk (naar aanvrager) en advies vorig en huidig kwartaal

Sinds 1 januari 2015 kunnen gemeenten bij UWV een advies indicatie beschut werk aanvragen voor hun inwoners. Sinds 1 januari 2017 hebben burgers dit recht zelf ook.

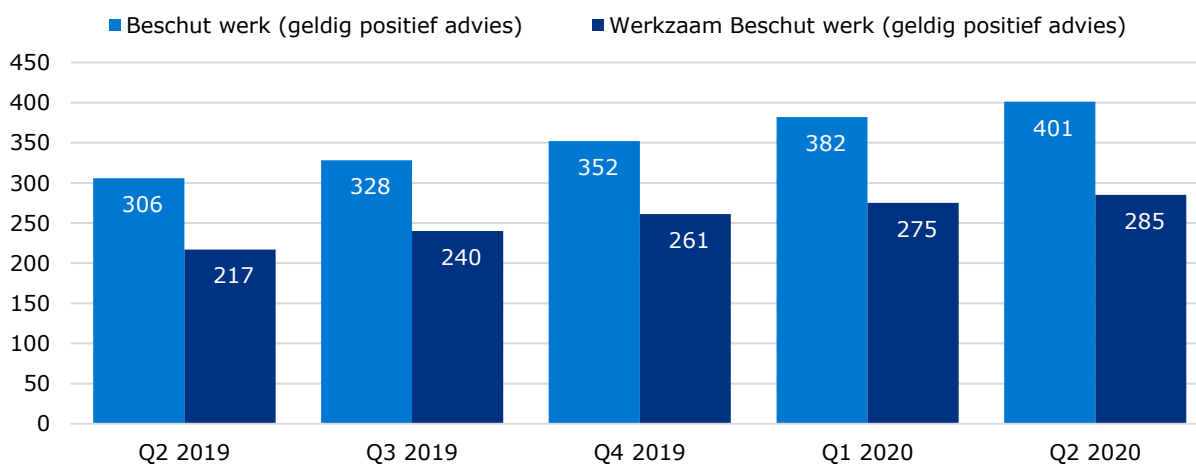
Aantal	Q1 2020			Q2 2020		
	Positief advies	Negatief advies	Aantal aanvragen	Positief advies	Negatief advies	Aantal aanvragen
Aanvraag gemeente	133	11	144	139	11	150
Aanvraag burger	257	97	354	274	97	371
Totaal	390	108	498	413	108	521

Aantallen geldig advies beschut werk participatiewet en aantal werkzame personen

Onderstaande grafiek toont het aantal werkzame¹ personen met een geldig (positief) advies beschut werk Participatiewet zoals geregistreerd in het doelgroepregister. Dit aantal is niet gelijk aan het aantal positieve adviezen op dezelfde datum. Dit komt omdat a) er tijdsverschil is tussen het afgegeven advies en het verwerken in de betreffende systemen b) hier uitsluitend geldige indicaties worden meegeteld. Personen die zijn gepensioneerd, zijn overleden of waarvan de beschikking is vervallen worden niet geteld.

1 Personen zijn werkzaam indien zij loon uit één of meerdere inkomstenverhoudingen ontvangen.

Grafiek 1. Aantallen geldige afgegeven positieve adviezen in relatie tot het aantal werkzame personen



Rapportage beschut werk

Tweede kwartaal 2020

Zaanstreek/Waterland

Aanvragen beschut werk participatiewet en advies UWV

Naast de banenafpraak biedt ook beschut werk een mogelijkheid om personen met een arbeidsbeperking aan het werk te helpen. Het gaat hierbij om personen die alleen kunnen werken in een 'beschutte' omgeving, onder aangepaste omstandigheden. Zij hebben meer (structurele) begeleiding en aanpassing van hun werkplek nodig dan van een reguliere werkgever is te verwachten. De banen van deze personen tellen niet mee voor de banenafpraak. UWV geeft een positief of negatief advies af naar aanleiding van een aanvraag.

Tabel 1. Historie aantal aanvragen beschut werk en positief advies

Onderstaande tabel toont het aantal aanvragen aan het einde van het jaar vanaf 2015, samen met de laatste 2 kwartalen. Ook het aantal aanvragen dat een positief advies (en dus een indicatie beschut werk) krijgt van UWV wordt getoond. De aantallen zijn cumulatief, dit wil zeggen dat alle aanvragen worden opgeteld vanaf 2015. Er wordt geen rekening gehouden met ingetrokken adviezen of vervallen adviezen door bijvoorbeeld overlijden of AOW.

Aantal	Q4 2015	Q4 2017	Q4 2018	Q4 2019	Q1 2020	Q2 2020
Aanvraag totaal	4	20	49	75	89	101
Aanvraag met positief advies	0	9	30	47	57	66
% Aanvraag met positief advies	0%	45%	61%	63%	64%	65%

Tabel 2. Aantal aanvragen beschut werk (naar aanvrager) en advies vorig en huidig kwartaal

Sinds 1 januari 2015 kunnen gemeenten bij UWV een advies indicatie beschut werk aanvragen voor hun inwoners. Sinds 1 januari 2017 hebben burgers dit recht zelf ook.

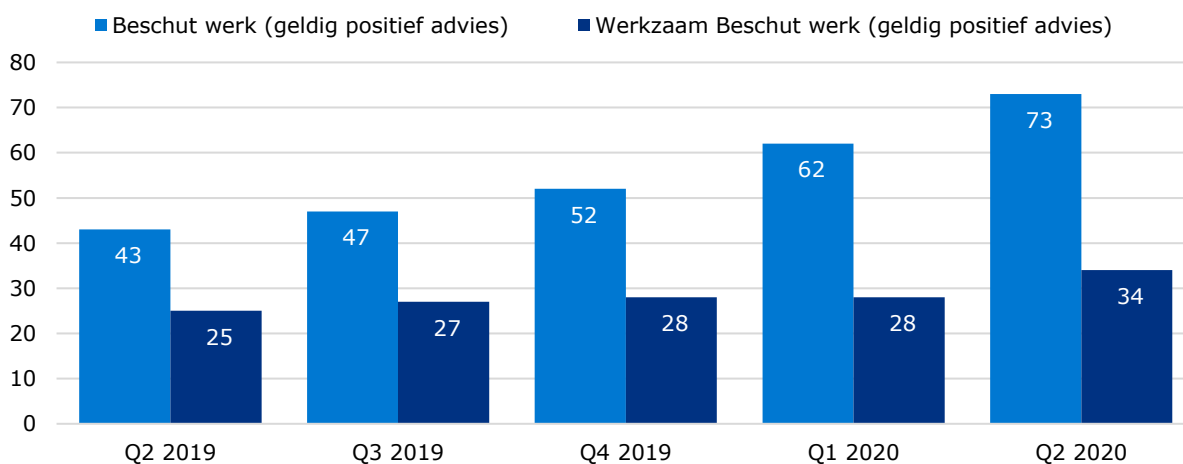
Aantal	Q1 2020			Q2 2020		
	Positief advies	Negatief advies	Aantal aanvragen	Positief advies	Negatief advies	Aantal aanvragen
Aanvraag gemeente	23	9	32	28	9	37
Aanvraag burger	34	23	57	38	26	64
Totaal	57	32	89	66	35	101

Aantallen geldig advies beschut werk participatiewet en aantal werkzame personen

Onderstaande grafiek toont het aantal werkzame¹ personen met een geldig (positief) advies beschut werk Participatiewet zoals geregistreerd in het doelgroepregister. Dit aantal is niet gelijk aan het aantal positieve adviezen op dezelfde datum. Dit komt omdat a) er tijdsverschil is tussen het afgegeven advies en het verwerken in de betreffende systemen b) hier uitsluitend geldige indicaties worden meegeteld. Personen die zijn gepensioneerd, zijn overleden of waarvan de beschikking is vervallen worden niet geteld.

1 Personen zijn werkzaam indien zij loon uit één of meerdere inkomstenverhoudingen ontvangen.

Grafiek 1. Aantallen geldige afgegeven positieve adviezen in relatie tot het aantal werkzame personen



Rapportage beschut werk

Tweede kwartaal 2020

Zeeland

Aanvragen beschut werk participatiewet en advies UWV

Naast de banenafpraak biedt ook beschut werk een mogelijkheid om personen met een arbeidsbeperking aan het werk te helpen. Het gaat hierbij om personen die alleen kunnen werken in een 'beschutte' omgeving, onder aangepaste omstandigheden. Zij hebben meer (structurele) begeleiding en aanpassing van hun werkplek nodig dan van een reguliere werkgever is te verwachten. De banen van deze personen tellen niet mee voor de banenafpraak. UWV geeft een positief of negatief advies af naar aanleiding van een aanvraag.

Tabel 1. Historie aantal aanvragen beschut werk en positief advies

Onderstaande tabel toont het aantal aanvragen aan het einde van het jaar vanaf 2015, samen met de laatste 2 kwartalen. Ook het aantal aanvragen dat een positief advies (en dus een indicatie beschut werk) krijgt van UWV wordt getoond. De aantallen zijn cumulatief, dit wil zeggen dat alle aanvragen worden opgeteld vanaf 2015. Er wordt geen rekening gehouden met ingetrokken adviezen of vervallen adviezen door bijvoorbeeld overlijden of AOW.

Aantal	Q4 2015	Q4 2017	Q4 2018	Q4 2019	Q1 2020	Q2 2020
Aanvraag totaal	1	92	216	306	340	351
Aanvraag met positief advies	1	68	147	208	228	234
% Aanvraag met positief advies	100%	74%	68%	68%	67%	67%

Tabel 2. Aantal aanvragen beschut werk (naar aanvrager) en advies vorig en huidig kwartaal

Sinds 1 januari 2015 kunnen gemeenten bij UWV een advies indicatie beschut werk aanvragen voor hun inwoners. Sinds 1 januari 2017 hebben burgers dit recht zelf ook.

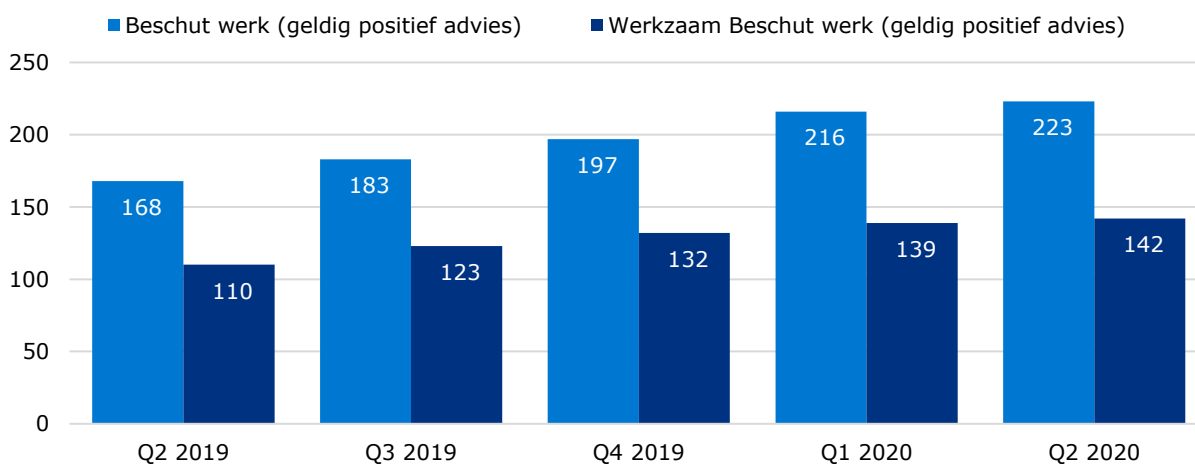
Aantal	Q1 2020			Q2 2020		
	Positief advies	Negatief advies	Aantal aanvragen	Positief advies	Negatief advies	Aantal aanvragen
Aanvraag gemeente	73	17	90	74	17	91
Aanvraag burger	155	95	250	160	100	260
Totaal	228	112	340	234	117	351

Aantallen geldig advies beschut werk participatiewet en aantal werkzame personen

Onderstaande grafiek toont het aantal werkzame¹ personen met een geldig (positief) advies beschut werk Participatiewet zoals geregistreerd in het doelgroepregister. Dit aantal is niet gelijk aan het aantal positieve adviezen op dezelfde datum. Dit komt omdat a) er tijdsverschil is tussen het afgegeven advies en het verwerken in de betreffende systemen b) hier uitsluitend geldige indicaties worden meegeteld. Personen die zijn gepensioneerd, zijn overleden of waarvan de beschikking is vervallen worden niet geteld.

1 Personen zijn werkzaam indien zij loon uit één of meerdere inkomstenverhoudingen ontvangen.

Grafiek 1. Aantallen geldige afgegeven positieve adviezen in relatie tot het aantal werkzame personen



Rapportage beschut werk

Tweede kwartaal 2020

Zuid-Holland Centraal

Aanvragen beschut werk participatiewet en advies UWV

Naast de banenafpraak biedt ook beschut werk een mogelijkheid om personen met een arbeidsbeperking aan het werk te helpen. Het gaat hierbij om personen die alleen kunnen werken in een 'beschutte' omgeving, onder aangepaste omstandigheden. Zij hebben meer (structurele) begeleiding en aanpassing van hun werkplek nodig dan van een reguliere werkgever is te verwachten. De banen van deze personen tellen niet mee voor de banenafpraak. UWV geeft een positief of negatief advies af naar aanleiding van een aanvraag.

Tabel 1. Historie aantal aanvragen beschut werk en positief advies

Onderstaande tabel toont het aantal aanvragen aan het einde van het jaar vanaf 2015, samen met de laatste 2 kwartalen. Ook het aantal aanvragen dat een positief advies (en dus een indicatie beschut werk) krijgt van UWV wordt getoond. De aantallen zijn cumulatief, dit wil zeggen dat alle aanvragen worden opgeteld vanaf 2015. Er wordt geen rekening gehouden met ingetrokken adviezen of vervallen adviezen door bijvoorbeeld overlijden of AOW.

Aantal	Q4 2015	Q4 2017	Q4 2018	Q4 2019	Q1 2020	Q2 2020
Aanvraag totaal	2	61	97	160	166	173
Aanvraag met positief advies	1	36	57	102	107	113
% Aanvraag met positief advies	50%	59%	59%	64%	64%	65%

Tabel 2. Aantal aanvragen beschut werk (naar aanvrager) en advies vorig en huidig kwartaal

Sinds 1 januari 2015 kunnen gemeenten bij UWV een advies indicatie beschut werk aanvragen voor hun inwoners. Sinds 1 januari 2017 hebben burgers dit recht zelf ook.

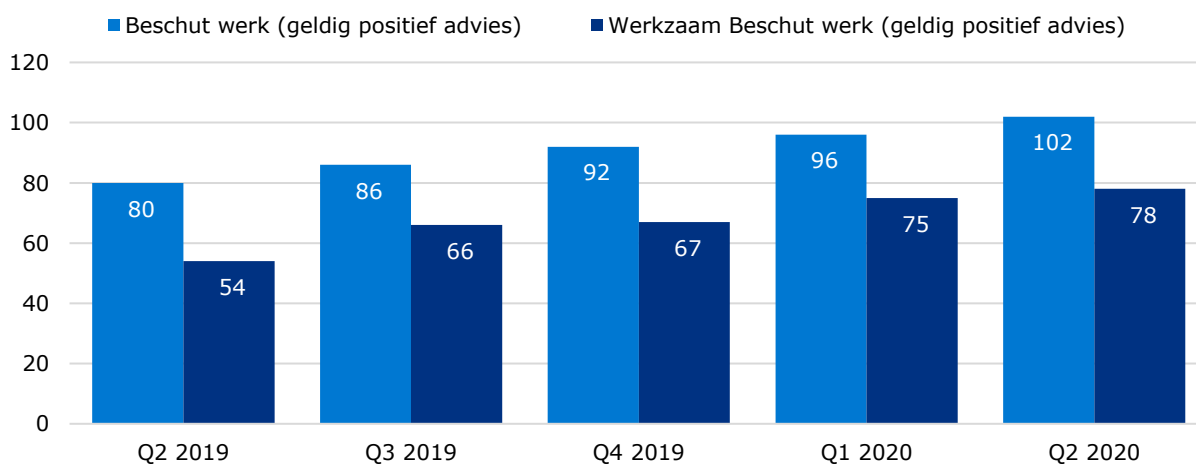
Aantal	Q1 2020			Q2 2020		
	Positief advies	Negatief advies	Aantal aanvragen	Positief advies	Negatief advies	Aantal aanvragen
Aanvraag gemeente	57	8	65	61	8	69
Aanvraag burger	50	51	101	52	52	104
Totaal	107	59	166	113	60	173

Aantallen geldig advies beschut werk participatiewet en aantal werkzame personen

Onderstaande grafiek toont het aantal werkzame¹ personen met een geldig (positief) advies beschut werk Participatiewet zoals geregistreerd in het doelgroepregister. Dit aantal is niet gelijk aan het aantal positieve adviezen op dezelfde datum. Dit komt omdat
a) er tijdsverschil is tussen het afgegeven advies en het verwerken in de betreffende systemen
b) hier uitsluitend geldige indicaties worden meegeteld. Personen die zijn gepensioneerd, zijn overleden of waarvan de beschikking is vervallen worden niet geteld.

1 Personen zijn werkzaam indien zij loon uit één of meerdere inkomstenverhoudingen ontvangen.

Grafiek 1. Aantallen geldige afgegeven positieve adviezen in relatie tot het aantal werkzame personen



Rapportage beschut werk

Tweede kwartaal 2020

Zuid-Kennemerland en IJmond

Aanvragen beschut werk participatiewet en advies UWV

Naast de banenafpraak biedt ook beschut werk een mogelijkheid om personen met een arbeidsbeperking aan het werk te helpen. Het gaat hierbij om personen die alleen kunnen werken in een 'beschutte' omgeving, onder aangepaste omstandigheden. Zij hebben meer (structurele) begeleiding en aanpassing van hun werkplek nodig dan van een reguliere werkgever is te verwachten. De banen van deze personen tellen niet mee voor de banenafpraak. UWV geeft een positief of negatief advies af naar aanleiding van een aanvraag.

Tabel 1. Historie aantal aanvragen beschut werk en positief advies

Onderstaande tabel toont het aantal aanvragen aan het einde van het jaar vanaf 2015, samen met de laatste 2 kwartalen. Ook het aantal aanvragen dat een positief advies (en dus een indicatie beschut werk) krijgt van UWV wordt getoond. De aantallen zijn cumulatief, dit wil zeggen dat alle aanvragen worden opgeteld vanaf 2015. Er wordt geen rekening gehouden met ingetrokken adviezen of vervallen adviezen door bijvoorbeeld overlijden of AOW.

Aantal	Q4 2015	Q4 2017	Q4 2018	Q4 2019	Q1 2020	Q2 2020
Aanvraag totaal	0	42	58	96	120	147
Aanvraag met positief advies	0	19	31	63	82	108
% Aanvraag met positief advies	0%	45%	53%	66%	68%	73%

Tabel 2. Aantal aanvragen beschut werk (naar aanvrager) en advies vorig en huidig kwartaal

Sinds 1 januari 2015 kunnen gemeenten bij UWV een advies indicatie beschut werk aanvragen voor hun inwoners. Sinds 1 januari 2017 hebben burgers dit recht zelf ook.

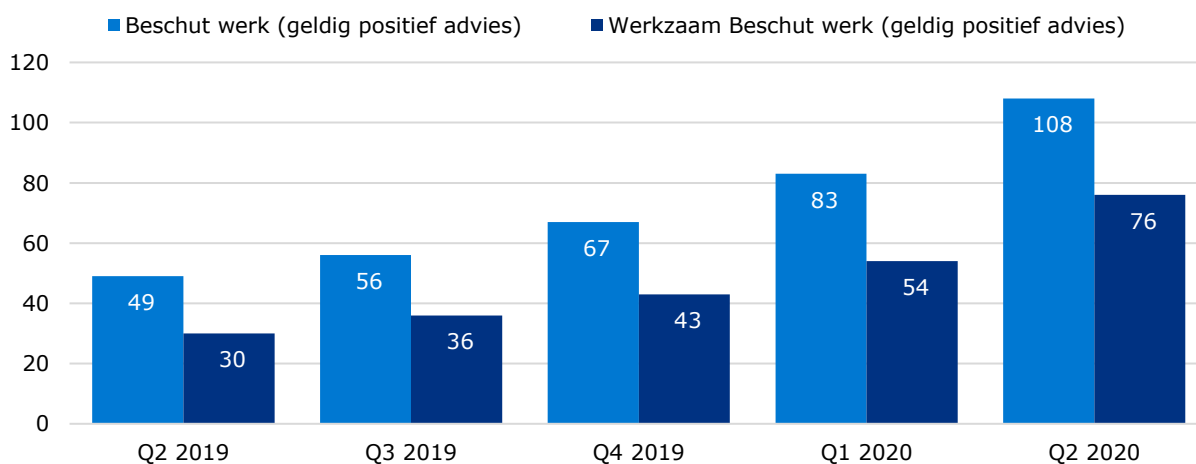
Aantal	Q1 2020			Q2 2020		
	Positief advies	Negatief advies	Aantal aanvragen	Positief advies	Negatief advies	Aantal aanvragen
Aanvraag gemeente	12	7	19	14	7	21
Aanvraag burger	70	31	101	94	32	126
Totaal	82	38	120	108	39	147

Aantallen geldig advies beschut werk participatiewet en aantal werkzame personen

Onderstaande grafiek toont het aantal werkzame¹ personen met een geldig (positief) advies beschut werk Participatiewet zoals geregistreerd in het doelgroepregister. Dit aantal is niet gelijk aan het aantal positieve adviezen op dezelfde datum. Dit komt omdat a) er tijdsverschil is tussen het afgegeven advies en het verwerken in de betreffende systemen b) hier uitsluitend geldige indicaties worden meegeteld. Personen die zijn gepensioneerd, zijn overleden of waarvan de beschikking is vervallen worden niet geteld.

1 Personen zijn werkzaam indien zij loon uit één of meerdere inkomstenverhoudingen ontvangen.

Grafiek 1. Aantallen geldige afgegeven positieve adviezen in relatie tot het aantal werkzame personen



Rapportage beschut werk

Tweede kwartaal 2020

Zuid-Limburg

Aanvragen beschut werk participatiewet en advies UWV

Naast de banenafpraak biedt ook beschut werk een mogelijkheid om personen met een arbeidsbeperking aan het werk te helpen. Het gaat hierbij om personen die alleen kunnen werken in een 'beschutte' omgeving, onder aangepaste omstandigheden. Zij hebben meer (structurele) begeleiding en aanpassing van hun werkplek nodig dan van een reguliere werkgever is te verwachten. De banen van deze personen tellen niet mee voor de banenafpraak. UWV geeft een positief of negatief advies af naar aanleiding van een aanvraag.

Tabel 1. Historie aantal aanvragen beschut werk en positief advies

Onderstaande tabel toont het aantal aanvragen aan het einde van het jaar vanaf 2015, samen met de laatste 2 kwartalen. Ook het aantal aanvragen dat een positief advies (en dus een indicatie beschut werk) krijgt van UWV wordt getoond. De aantallen zijn cumulatief, dit wil zeggen dat alle aanvragen worden opgeteld vanaf 2015. Er wordt geen rekening gehouden met ingetrokken adviezen of vervallen adviezen door bijvoorbeeld overlijden of AOW.

Aantal	Q4 2015	Q4 2017	Q4 2018	Q4 2019	Q1 2020	Q2 2020
Aanvraag totaal	1	66	138	197	216	222
Aanvraag met positief advies	1	37	67	96	103	106
% Aanvraag met positief advies	100%	56%	49%	49%	48%	48%

Tabel 2. Aantal aanvragen beschut werk (naar aanvrager) en advies vorig en huidig kwartaal

Sinds 1 januari 2015 kunnen gemeenten bij UWV een advies indicatie beschut werk aanvragen voor hun inwoners. Sinds 1 januari 2017 hebben burgers dit recht zelf ook.

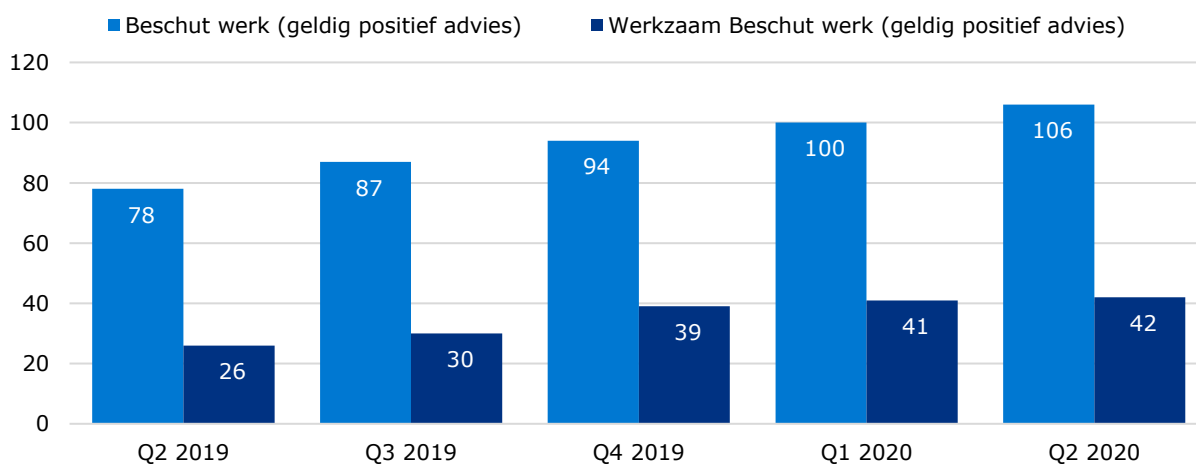
Aantal	Q1 2020			Q2 2020		
	Positief advies	Negatief advies	Aantal aanvragen	Positief advies	Negatief advies	Aantal aanvragen
Aanvraag gemeente	25	10	35	26	10	36
Aanvraag burger	78	103	181	80	106	186
Totaal	103	113	216	106	116	222

Aantallen geldig advies beschut werk participatiewet en aantal werkzame personen

Onderstaande grafiek toont het aantal werkzame¹ personen met een geldig (positief) advies beschut werk Participatiewet zoals geregistreerd in het doelgroepregister. Dit aantal is niet gelijk aan het aantal positieve adviezen op dezelfde datum. Dit komt omdat a) er tijdsverschil is tussen het afgegeven advies en het verwerken in de betreffende systemen b) hier uitsluitend geldige indicaties worden meegeteld. Personen die zijn gepensioneerd, zijn overleden of waarvan de beschikking is vervallen worden niet geteld.

1 Personen zijn werkzaam indien zij loon uit één of meerdere inkomstenverhoudingen ontvangen.

Grafiek 1. Aantallen geldige afgegeven positieve adviezen in relatie tot het aantal werkzame personen



Rapportage beschut werk

Tweede kwartaal 2020

Zuidoost-Brabant

Aanvragen beschut werk participatiewet en advies UWV

Naast de banenafpraak biedt ook beschut werk een mogelijkheid om personen met een arbeidsbeperking aan het werk te helpen. Het gaat hierbij om personen die alleen kunnen werken in een 'beschutte' omgeving, onder aangepaste omstandigheden. Zij hebben meer (structurele) begeleiding en aanpassing van hun werkplek nodig dan van een reguliere werkgever is te verwachten. De banen van deze personen tellen niet mee voor de banenafpraak. UWV geeft een positief of negatief advies af naar aanleiding van een aanvraag.

Tabel 1. Historie aantal aanvragen beschut werk en positief advies

Onderstaande tabel toont het aantal aanvragen aan het einde van het jaar vanaf 2015, samen met de laatste 2 kwartalen. Ook het aantal aanvragen dat een positief advies (en dus een indicatie beschut werk) krijgt van UWV wordt getoond. De aantallen zijn cumulatief, dit wil zeggen dat alle aanvragen worden opgeteld vanaf 2015. Er wordt geen rekening gehouden met ingetrokken adviezen of vervallen adviezen door bijvoorbeeld overlijden of AOW.

Aantal	Q4 2015	Q4 2017	Q4 2018	Q4 2019	Q1 2020	Q2 2020
Aanvraag totaal	0	54	118	198	212	226
Aanvraag met positief advies	0	41	90	159	170	182
% Aanvraag met positief advies	0%	76%	76%	80%	80%	81%

Tabel 2. Aantal aanvragen beschut werk (naar aanvrager) en advies vorig en huidig kwartaal

Sinds 1 januari 2015 kunnen gemeenten bij UWV een advies indicatie beschut werk aanvragen voor hun inwoners. Sinds 1 januari 2017 hebben burgers dit recht zelf ook.

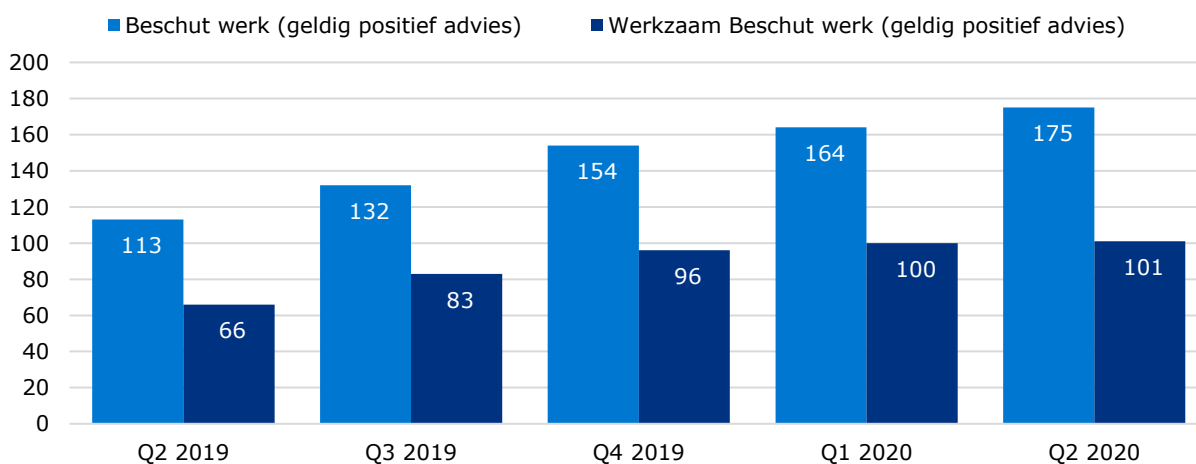
Aantal	Q1 2020			Q2 2020		
	Positief advies	Negatief advies	Aantal aanvragen	Positief advies	Negatief advies	Aantal aanvragen
Aanvraag gemeente	5	3	8	5	3	8
Aanvraag burger	165	39	204	177	41	218
Totaal	170	42	212	182	44	226

Aantallen geldig advies beschut werk participatiewet en aantal werkzame personen

Onderstaande grafiek toont het aantal werkzame¹ personen met een geldig (positief) advies beschut werk Participatiewet zoals geregistreerd in het doelgroepregister. Dit aantal is niet gelijk aan het aantal positieve adviezen op dezelfde datum. Dit komt omdat a) er tijdsverschil is tussen het afgegeven advies en het verwerken in de betreffende systemen b) hier uitsluitend geldige indicaties worden meegeteld. Personen die zijn gepensioneerd, zijn overleden of waarvan de beschikking is vervallen worden niet geteld.

1 Personen zijn werkzaam indien zij loon uit één of meerdere inkomstenverhoudingen ontvangen.

Grafiek 1. Aantallen geldige afgegeven positieve adviezen in relatie tot het aantal werkzame personen



Rapportage beschut werk

Tweede kwartaal 2020

Regio Zwolle

Aanvragen beschut werk participatiewet en advies UWV

Naast de banenafpraak biedt ook beschut werk een mogelijkheid om personen met een arbeidsbeperking aan het werk te helpen. Het gaat hierbij om personen die alleen kunnen werken in een 'beschutte' omgeving, onder aangepaste omstandigheden. Zij hebben meer (structurele) begeleiding en aanpassing van hun werkplek nodig dan van een reguliere werkgever is te verwachten. De banen van deze personen tellen niet mee voor de banenafpraak. UWV geeft een positief of negatief advies af naar aanleiding van een aanvraag.

Tabel 1. Historie aantal aanvragen beschut werk en positief advies

Onderstaande tabel toont het aantal aanvragen aan het einde van het jaar vanaf 2015, samen met de laatste 2 kwartalen. Ook het aantal aanvragen dat een positief advies (en dus een indicatie beschut werk) krijgt van UWV wordt getoond. De aantallen zijn cumulatief, dit wil zeggen dat alle aanvragen worden opgeteld vanaf 2015. Er wordt geen rekening gehouden met ingetrokken adviezen of vervallen adviezen door bijvoorbeeld overlijden of AOW.

Aantal	Q4 2015	Q4 2017	Q4 2018	Q4 2019	Q1 2020	Q2 2020
Aanvraag totaal	2	45	120	210	224	241
Aanvraag met positief advies	1	25	68	140	152	169
% Aanvraag met positief advies	50%	56%	57%	67%	68%	70%

Tabel 2. Aantal aanvragen beschut werk (naar aanvrager) en advies vorig en huidig kwartaal

Sinds 1 januari 2015 kunnen gemeenten bij UWV een advies indicatie beschut werk aanvragen voor hun inwoners. Sinds 1 januari 2017 hebben burgers dit recht zelf ook.

Aantal	Q1 2020			Q2 2020		
	Positief advies	Negatief advies	Aantal aanvragen	Positief advies	Negatief advies	Aantal aanvragen
Aanvraag gemeente	48	18	66	50	18	68
Aanvraag burger	104	54	158	119	54	173
Totaal	152	72	224	169	72	241

Aantallen geldig advies beschut werk participatiewet en aantal werkzame personen

Onderstaande grafiek toont het aantal werkzame¹ personen met een geldig (positief) advies beschut werk Participatiewet zoals geregistreerd in het doelgroepregister. Dit aantal is niet gelijk aan het aantal positieve adviezen op dezelfde datum. Dit komt omdat a) er tijdsverschil is tussen het afgegeven advies en het verwerken in de betreffende systemen b) hier uitsluitend geldige indicaties worden meegeteld. Personen die zijn gepensioneerd, zijn overleden of waarvan de beschikking is vervallen worden niet geteld.

1 Personen zijn werkzaam indien zij loon uit één of meerdere inkomstenverhoudingen ontvangen.

Grafiek 1. Aantallen geldige afgegeven positieve adviezen in relatie tot het aantal werkzame personen

