

POORTWACHTER 2021

Intensief Toezicht	Jan	Febr	Maart	April	Mei	Juni	
oude jaren		10	4	0	2	73	0
2019		71	29	55	177	201	51
2020		0	0	1562	3206	1894	235
VT oude jaren		82	68	110	58	2	2
VT 2021		196	59	88	63	72	42
totaal		359	160	1815	3506	2242	330

Gedeblokkeerde AKI 1043	Jan	Febr	Maart	April	Mei	Juni	
AKI		245	156	1734	1418	811	194
voorraadsanering		30	29	0	18	32	10
totaal deblok		275	185	1734	1436	843	204

Detectie interne risico's	Jan	Febr	Maart	April	Mei	Juni	
		0	0	0	0	0	0

Vergissingen	Jan	Febr	Maart	April	Mei	Juni	
Oude jaren DA pos correctie		24	11	13	11	48	38
Oude jaren DA neg correctie		10	5	7	5	10	12
2019 DA pos correctie		116	69	60	132	139	132
2019 DA neg correctie		56	45	54	43	42	102
2020 DA pos correctie		0	0	290	3152	2623	1220
2020 DA neg correctie		0	0	485	3332	2654	1751
VT alle jaren pos correctie		1	2	1	0	1	1
VT alle jaren neg correctie		4	0	2	1	0	0
Totaal Vergissingen		211	132	912	6676	5517	3256

Regulier Toezicht	Jan	Febr	Maart	April	Mei	Juni	
Regulier toezicht 2019		0	0	0	0	0	0
Regulier toezicht 2020		0	0	0	0	0	6
Totaal Regulier Toezicht		0	0	0	0	0	6

TOTAAL in beeld gebracht	570	292	2727	10182	7759	3592
---------------------------------	------------	------------	-------------	--------------	-------------	-------------

SMP TOTAAL VT	Jan	Febr	Maart	April	Mei	Juni
conform af te doen	14.931	5621	6250	4644	2901	2250
regulier toezicht	4.603	2463	2459	1881	1070	878
intensief toezicht	278	127	198	121	74	44
Totaal beoordeeld	19812	8211	8907	6646	4045	3172

Buitenland	Jan	Febr	Maart	April	Mei	Juni	
Intensief Toezicht		0	0	0	0	0	0
Kantoortoets		0	0	0	0	0	0
pos verg		0	0	0	0	0	0

neg verg	0	0	0	0	0	0
Totaal in beeld gebracht	0	0	0	0	0	0

Bijzonderheden > 1 miljoen.

Belastingplichtige vult een verzoek in voor 2020 met inkomsten van € 1.000.000,- en Inkomsten uit diens

Belastingplichtige vult een loon van € 1.025.395 in met een ingehouden loonheffing van € 1.010.117

Belastingplichtige vult een loon van € 82.841.432 in

In de hothor Query van 28-4-2021 zaten 26 posten (AVA) met een correctie van € 63.164.644,- inzake de

Belastingplichtige vult een loon in van € 5.000.000,- met een ingehouden loonheffing van € 4.990.000,- T

Belastingplichtige vult dividendbelasting van € 4.890.000 in.

Belastingplichtige vult in papieren biljet bij een loon van € 66.000,- een ingehouden loonheffing in van €

In de het verzoek VA 2021 vult belastingplichtige een gefingeerd bedrag aan box 3 in van € 87.000,- met

Belastingplichtige vult diverse loongegevens in met enorme bedragen aan loonheffing. Totaal Ingehouden

Bel.pl vult in zijn aangifte 2020 een loon van 11,7 miljoen met een LH van 356 in, zou een te betalen aans

Bel.pl vult in zijn aangifte 2020 een loon van 3,9 miljoen met een LH van 747 in, zou een te betalen aans

Juli	Aug	Sept	Totaal	Belang
56	26	32	203 €	658.216
88	42	110	824 €	4.443.665
487	214	355	7953 €	39.791.606
5	0	1	328 €	1.222.490
64	32	52	668 €	4.001.926
700	314	550	9976 €	50.117.903

Juli	Aug	Sept	Totaal
238	186	237	5219
25	28	46	218
263	214	283	5437

Juli	Aug	Sept	Totaal	Belang
0	0	0	0 €	-

Juli	Aug	Sept	Totaal	Belang
69	5	67	286 €	961.571
8	4	10	71 €	2.190.353
51	32	380	1111 €	4.853.015
66	54	25	487 €	5.140.587
471	361	568	8685 €	72.319.954
389	364	457	9432 €	39.106.966
0	0	1	7 €	110.678
0	0	1	8 €	2.914.017
1054	820	1509	20087 €	127.597.141

Juli	Aug	Sept	Totaal	Belang
0	0	0	0 €	-
0	0	0	6 €	2.420
0	0	0	6 €	2.420
1754	1134	2059	30069 €	177.717.464

Juli	Aug	Sept	Totaal	% conform
2581	1706	1736	42620	0,719045771
1030	658	615	15657	
69	32	53	996	
3680	2396	2404	59273	

Juli	Aug	Sept	Totaal	Belang
0	0	0	0 €	-
0	0	0	0 €	-
0	0	0	0 €	-

0	0	0	0 €	-
0	0	0	0 €	-

betrekking zonder loonheffing € 10.000.000,-. Aanslag € 4.950.000,- Inkom

loonheffing waarvan 1 post met een fiscaal belang in de loonheffing van € 45.2!
tarief wel erg hoog.

3.500.000

ingehouden dividendbelasting € 968.000,-

n loonheffing € 5717912,- totaal loon € 17847.-

slag van 5,8 miljoen opgeleverd hebben

slag van 1,9 miljoen opgeleverd hebben

POORTWACHTER 2020

Intensief Toezicht	Jan	Febr	Maart	April	Mei
oude jaren	20	12	19	19	22
2018	121	96	118	142	91
2019	0	0	4816	2947	945
VT oude jaren	112	102	173	33	37
VT 2020	212	96	121	108	120
totaal	465	306	5247	3249	1215

Gedeblokkeerde AKI 1043	Jan	Febr	Maart	April	Mei
AKI	185	198	2962	2027	1407
voorraadsanering	0	0	0	0	43
totaal deblok	185	198	2962	2027	1450

Detectie interne risico's	Jan	Febr	Maart	April	Mei
	0	0	0	0	0

Vergissingen	Jan	Febr	Maart	April	Mei
Oude jaren DA pos correctie	338	184	260	270	201
Oude jaren DA neg correctie	78	19	27	41	28
2019 DA pos correctie	0	0	1727	3097	1629
2019 DA neg correctie	0	0	854	1706	900
VT alle jaren pos correctie	4	1	3	3	1
VT alle jaren neg correctie	0	0	0	0	0
Totaal Vergissingen	420	204	2871	5117	2759

Regulier Toezicht	Jan	Febr	Maart	April	Mei
Regulier toezicht 2018	0	0	0	0	0
Regulier toezicht 2019	0	0	94	38	19
Totaal Regulier Toezicht	0	0	94	38	19

TOTAAL in beeld gebracht	885	510	8212	8404	3993
---------------------------------	------------	------------	-------------	-------------	-------------

SMP TOTAAL VT	Jan	Febr	Maart	April	Mei
conform af te doen	8.570	3902	4620	3252	2285
regulier toezicht	4.269	2557	2505	1782	1741
intensief toezicht	324	198	294	141	157
Totaal beoordeeld	13.163	6657	7419	5175	4183

Buitenland	Jan	Febr	Maart	April	Mei
Intensief Toezicht	6	5	55	28	15
Kantoortoets	28	1	4	2	4
pos verg	0	3	2	23	14

neg verg	0	0	0	6	5
Totaal in beeld gebracht	34	9	61	59	38

ten € 1.000.000,- betref inkomsten van FLG betreft het een uitzendbureau met inkomsten

90.000,-

Juni	Juli	Aug	Sept	Totaal	Belang
18	10	0	0	120	€ 445.516
55	37	16	16	692	€ 3.164.632
312	236	153	271	9680	€ 20.712.695
1	0	0	0	458	€ 1.519.397
81	89	72	69	968	€ 4.972.560
467	372	241	356	11918	€ 30.814.800

Juni	Juli	Aug	Sept	Totaal
527	410	357	598	8671
109	105	66	74	397
636	515	423	672	9068

Juni	Juli	Aug	Sept	Totaal	Belang
0	0	0	0	0	€ -

Juni	Juli	Aug	Sept	Totaal	Belang
123	63	36	25	1500	€ 5.253.386
9	18	5	10	235	€ 1.686.740
495	221	118	369	7656	€ 60.955.703
287	155	79	298	4279	€ 48.525.985
1	12	1	0	26	€ 1.070.316
0	0	0	0	0	€ -
915	469	239	702	13696	€ 117.492.130

Juni	Juli	Aug	Sept	Totaal	Belang
0	0	0	0	0	€ -
4	4	0	0	159	€ 730.058
4	4	0	0	159	€ 730.058
1386	845	480	1058	25773	€ 149.036.988

Juni	Juli	Aug	Sept	Totaal	% conform
1277	1393	951	1158	27408	0,603328344
917	1222	672	929	16594	
82	89	72	69	1426	
2276	2704	1695	2156	45428	

Juni	Juli	Aug	Sept	Totaal	Belang
19	18	0	1	147	€ 289.196
0	2	0	0	41	€ 376.217
41	19	9	16	127	€ 3.944.691

5	9	6	10	41 €	4.761.535
65	48	15	27	356 €	9.371.639

€ 7304,-

Resultaten Poortwachters	Aantal 2014	Belang 2014	Aantal 2015	Belang 2015
Oude jaren	4.106	€ 23.524.727	2.565	€ 13.734.454
Actuele belastingjaar	15.302	€ 43.225.248	25.740	€ 52.529.894
Verzoeken voorlopige teruggave	1.500	€ 13.720.084	1.075	€ 10.376.989
Tekstvelden intensief toezicht 2014	9.661	€ 32.892.203	11.539	€ 90.990.578
Totaal Intensief Toezicht	30.569	€ 113.362.262	40.919	€ 167.631.915
Herstelde vergissingen	3.943	€ 66.670.945	16.012	€ 54.300.010
Tekstvelden regulier toezicht	15.328	€ 11.863.511	11.538	€ 12.257.202
Totaal Toezicht	19.271	€ 78.534.456	27.550	€ 66.557.212
TOTAAL	49.840	€ 191.896.718	68.469	€ 234.189.127

Aantal 2016	Belang 2016	aantal 2017	Belang 2017	aantal 2018	Belang 2018	aantal 2019
1.565	€ 6.512.806	2.284	€ 9.182.621	3.269	€ 16.246.165	1981
18.356	€ 47.168.160	17.560	€ 46.050.654	16.874	€ 50.482.337	12194
484	€ 2.210.698	1.106	€ 4.922.853	1.496	€ 6.215.531	1734
74	€ 115.725	0	€ -	0	€ 0	0
20.479	€ 56.007.389	20.950	€ 60.156.128	21.639	€ 72.944.033	15909
14.822	€ 160.683.820	21.169	€ 187.070.887	26.247	€ 175.989.882	32645
8.033	€ 10.211.966	7.252	€ 11.836.099	6.412	€ 13.563.218	1253
22.855	€ 170.895.786	28.421	€ 198.906.986	32.659	€ 189.553.100	33898
43.334	€ 226.903.175	49.371	€ 259.063.114	54.298	€ 262.497.133	49.807

Belang 2019

€ 7.804.744
€ 21.980.004
€ 7.180.246
€ -
€ 36.964.994

€ 127.557.505
€ 3.707.340
€ 131.264.845

€ 168.229.839

Totaal intensief toezicht jaren t/m 2018

	aantal	belang		
jan	10	€	113.110	
feb	4	€	9.364	
mrt	0	€	-	
april	2	€	38.883	
mei	73	€	142.825	
juni	0	€	-	
juli	56	€	95.578	
aug	26	€	93.374	
sept	32	€	165.082	
okt	0	€	-	
nov	0	€	-	
dec	0	€	-	
TOTAAL	203	€	658.216	

Intensief Toezicht 2019

	IT MB aantal	belang belang		IT ZB aantal	belang belang
jan	21	€	124.566	50	€ 132.222
feb	8	€	22.286	21	€ 26.700
mrt	18	€	81.181	37	€ 87.209
april	22	€	92.271	155	€ 471.107
mei	0	€	-	201	€ 1.009.949
juni	4	€	121.354	47	€ 159.630
juli	6	€	112.153	82	€ 361.230
aug	2	€	30.641	40	€ 317.066
sept	110	€	1.294.100	0	€ -
okt	0	€	-	0	€ -
nov	0	€	-	0	€ -
dec	0	€	-	0	€ -
TOTAAL	191	€	1.878.552	633	€ 2.565.113

Totaal intensief toezicht 2019 824 € 4.443.665**Totaal vergissingen oude jaren t/m 2019**

jan
feb
mrt
april
mei
juni
juli
aug
sept
okt
nov
dec

TOTAAL

Totaal vergissingen t/m 2018

pos		neg	
aantal	belang	aantal	belang
24	€ 131.070	10	€ 253.039
11	€ 48.955	5	€ 453.825
13	€ 100.898	7	€ 37.982
11	€ 51.099	5	€ 1.034.436
48	€ 106.632	10	€ 181.345
38	€ 134.903	12	€ 69.186
69	€ 146.816	8	€ 98.549
5	€ 65.050	4	€ 31.145
67	€ 176.148	10	€ 30.846
0	€ -	0	€ -
0	€ -	0	€ -
0	€ -	0	€ -
286	€ 961.571	71	€ 2.190.353

vergissingen 2019

tekstvelden		pos		neg	
aantal	belang	aantal	belang	aantal	belang
0	€ -	116	€ 539.591	56	€ 176.715
0	€ -	69	€ 262.821	45	€ 1.522.066
0	€ -	60	€ 1.126.116	54	€ 1.079.244
0	€ -	132	€ 600.662	43	€ 537.451
0	€ -	139	€ 528.351	42	€ 413.631
0	€ -	132	€ 660.566	102	€ 338.660
0	€ -	51	€ 282.153	66	€ 711.950
0	€ -	32	€ 130.329	54	€ 259.611
0	€ -	380	€ 722.426	25	€ 101.259
0	€ -	0	€ -	0	€ -
0	€ -	0	€ -	0	€ -
0	€ -	0	€ -	0	€ -
0	€ -	1.111	€ 4.853.015	487	€ 5.140.587

pos		neg	
aantal	belang	aantal	belang
140	€ 670.661	66	€ 429.754
80	€ 311.776	50	€ 1.975.891
73	€ 1.227.014	61	€ 1.117.226
143	€ 651.761	48	€ 1.571.887
187	€ 634.983	52	€ 594.976
170	€ 795.469	114	€ 407.846
120	€ 428.969	74	€ 810.499
37	€ 195.379	58	€ 290.756
447	€ 898.574	35	€ 132.105
0	€ -	0	€ -
0	€ -	0	€ -
0	€ -	0	€ -

1.397 € 5.814.586 558 € 7.330.940

Totaal intensief toezicht maand

71
29
55
177
201
51
88
42
110
0
0
0
824

Intensief Toezicht 2020

TOTAAL	IT MB	belang	IT ZB	belang
	aantal	belang	aantal	belang
mrt	356	€ 1.793.012	1.206	€ 1.554.819
april	784	€ 2.766.757	2.422	€ 5.975.598
mei	5	€ 142.882	1.889	€ 4.521.669
juni	17	€ 4.697.503	218	€ 546.683
juli	14	€ 617.022	473	€ 2.038.345
aug	12	€ 1.744.203	202	€ 498.587
sept	37	€ 11.905.164	318	€ 989.362
okt	0	€ -	0	€ -
nov	0	€ -	0	€ -
dec	0	€ -	0	€ -
TOTAAL	1.225	€ 23.666.543	6.728	€ 16.125.063

Totaal intensief toezicht 20: 7.953 € 39.791.606

maart

	IT MB	belang	IT ZB	belang
papier	0	€ -	0	€ -
elec AKI	355	€ 1.790.919	1204	€ 1.553.140
pap AKI	1	€ 2.093	2	€ 1.679
LV elec	0	€ -	0	€ -
Zorg	0	€ -	0	€ -
Restgroep	0	€ -	0	€ -
HOT HOR	0	€ -	0	€ -
Scholing	0	€ -	0	€ -
Wajong	0	€ -	0	€ -
Maandtotaal	356	€ 1.793.012	1206	€ 1.554.819

april

	IT MB	belang	IT ZB	belang
papier	0	€ -	0	€ -
elec AKI	140	€ 516.403	971	€ 1.245.630
pap AKI	9	€ 27.762	23	€ 25.774
LV elec	153	€ 1.228.833	625	€ 2.801.209
Zorg	0	€ -	329	€ 721.318
Restgroep	0	€ -	120	€ 260.091
HOT HOR	4	€ 60.433	0	€ -
Eigen woning	0	€ -	0	€ -
Wajong	478	€ 933.326	354	€ 921.576
Maandtotaal	784	€ 2.766.757	2422	€ 5.975.598

mei

	IT MB	belang	IT ZB	belang
papier	0	€ -	0	€ -
elec AKI	0	€ -	566	€ 858.086
pap AKI	0	€ -	12	€ 18.937
LV elec	0	€ -	218	€ 1.580.225
Zorg	0	€ -	265	€ 691.597

Restgroep	0 €	-	251 €	466.100
HOT HOR	5 €	142.882	0 €	-
Eigen woning	0 €	-	0 €	-
Wajong	0 €	-	577 €	906.724
Maandtotaal	5 €	142.882	1889 €	4.521.669

juni

	IT MB	belang	IT ZB	belang
papier	0 €	-	0 €	-
elec AKI	6 €	60.150	81 €	127.627
pap AKI	0 €	-	9 €	5.389
LV elec	7 €	4.540.941	8 €	82.220
Zorg	0 €	-	74 €	224.837
Restgroep	0 €	-	20 €	65.249
HOT HOR	4 €	96.412	0 €	-
Eigen Woning	0 €	-	0 €	-
Wajong	0 €	-	26 €	41.361
Maandtotaal	17 €	4.697.503	218 €	546.683

juli

	IT MB	belang	IT ZB	belang
papier	0 €	-	0 €	-
elec AKI	7 €	467.325	129 €	205.680
pap AKI	0 €	-	6 €	9.720
LV elec	2 €	35.000	31 €	186.255
Zorg	1 €	9.308	129 €	840.733
Restgroep	0 €	-	65 €	148.269
HOT HOR	4 €	105.389	0 €	-
Eigen woning	0 €	-	0 €	-
Wajong	0 €	-	113 €	647.688
Maandtotaal	14 €	617.022	473 €	2.038.345

augustus

	IT MB	belang	IT ZB	belang
papier	0 €	-	0 €	-
elec AKI	4 €	37.993	66 €	146.473
pap AKI	0 €	-	3 €	6.092
LV elec	5 €	1.617.379	8 €	37.404
Zorg	0 €	-	83 €	170.690
Restgroep	0 €	-	18 €	62.147
HOT HOR	0 €	-	2 €	28.593
Eigen woning	0 €	-	0 €	-
Wajong	3 €	88.831	22 €	47.188
Maandtotaal	12 €	1.744.203	202 €	498.587

september

	IT MB	belang	IT ZB	belang
papier	0 €	-	0 €	-
elec AKI	15 €	10.026.209	120 €	301.783
pap AKI	0 €	-	6 €	8.532

LV elec	3 €	59.002	23 €	183.747
Zorg	1 €	41.241	85 €	235.374
Restgroep	0 €	-	40 €	162.413
HOT HOR	12 €	1.684.792	0 €	-
Eigen woning	0 €	-	0 €	-
Wajong	6 €	93.920	44 €	97.513
Maandtotaal	37 €	11.905.164	318 €	989.362

oktober

	IT MB	belang	IT ZB	belang
papier	0 €	-	0 €	-
elec AKI	0 €	-	0 €	-
pap AKI	0 €	-	0 €	-
LV elec	0 €	-	0 €	-
Zorg	0 €	-	0 €	-
Restgroep	0 €	-	0 €	-
HOT HOR	0 €	-	0 €	-
Eigen woning	0 €	-	0 €	-
Wajong	0 €	-	0 €	-
Maandtotaal	0 €	-	0 €	-

november

	IT MB	belang	IT ZB	belang
papier	0 €	-	0 €	-
elec AKI	0 €	-	0 €	-
pap AKI	0 €	-	0 €	-
LV elec	0 €	-	0 €	-
Zorg	0 €	-	0 €	-
Restgroep	0 €	-	0 €	-
HOT HOR	0 €	-	0 €	-
Eigen woning	0 €	-	0 €	-
Wajong	0 €	-	0 €	-
Maandtotaal	0 €	-	0 €	-

december

	IT MB	belang	IT ZB	belang
papier	0 €	-	0 €	-
elec AKI	0 €	-	0 €	-
pap AKI	0 €	-	0 €	-
LV elec	0 €	-	0 €	-
Zorg	0 €	-	0 €	-
Restgroep	0 €	-	0 €	-
HOT HOR	0 €	-	0 €	-
Eigen woning	0 €	-	0 €	-
Wajong	0 €	-	0 €	-
Maandtotaal	0 €	-	0 €	-

Totaal 2020

	IT MB	belang	IT ZB	belang
papier	0 €	-	0 €	-

elec AKI	527 €	12.898.999	3.137 €	4.438.419
pap AKI	10 €	29.855	61 €	76.123
LV elec	170 €	7.481.155	913 €	4.871.060
Zorg	2 €	50.549	965 €	2.884.549
Restgroep	0 €	-	514 €	1.164.269
HOT HOR	29 €	2.089.908	2 €	28.593
Eigen woning	0 €	-	0 €	-
Wajong	487 €	1.116.077	1.136 €	2.662.050
jaartotaal	1225 €	23.666.543	6.728 €	16.125.063

tekstvelden		vergissingen 2020			
aantal	belang	pos		neg	
		aantal	belang	aantal	
0	€ -	290	€ 811.904	485	
0	€ -	3.152	€ 36.919.610	3.332	
0	€ -	2.623	€ 16.307.858	2.654	
6	€ 2.420	1.220	€ 11.250.445	1.751	
0	€ -	471	€ 2.952.019	389	
0	€ -	361	€ 1.525.359	364	
0	€ -	568	€ 2.552.759	457	
0	€ -	0	€ -	0	
0	€ -	0	€ -	0	
0	€ -	0	€ -	0	
6	€ 2.420	8.685	€ 72.319.954	9.432	

tekstvelden		vergissingen			
		pos		neg	
0	€ -	270	€ 811.904	470	
0	€ -	20	€ -	15	
0	€ -	0	€ -	0	
0	€ -	0	€ -	0	
0	€ -	0	€ -	0	
0	€ -	0	€ -	0	
0	€ -	0	€ -	0	
0	€ -	0	€ -	0	
0	€ -	0	€ -	0	
0	€ -	0	€ -	0	
0	€ -	290	€ 811.904	485	

tekstvelden		vergissingen			
		pos		neg	
0	€ -	1733	€ 6.977.722	3092	
0	€ -	8	€ -	6	
0	€ -	1	€ 7.137	0	
0	€ -	723	€ 10.958.878	135	
0	€ -	4	€ 9.621	6	
0	€ -	343	€ 867.398	0	
0	€ -	266	€ 17.874.644	10	
0	€ -	0	€ -	0	
0	€ -	74	€ 224.210	83	
0	€ -	3152	€ 36.919.610	3332	

tekstvelden		vergissingen			
		pos		neg	
0	€ -	1661	€ 8.134.985	2440	
0	€ -	1	€ -	5	
0	€ -	0	€ -	1	
0	€ -	493	€ 3.046.472	126	
0	€ -	25	€ 49.686	10	

0 €	-	83 €	240.492	10
0 €	-	221 €	3.627.570	57
0 €	-	0 €	-	0
0 €	-	139 €	1.208.653	5
0 €	-	2623 €	16.307.858	2654

		vergissingen		
tekstvelden		pos	neg	
0 €	-	1005 €	2.961.511	1639
0 €	-	0 €	-	0
0 €	-	0 €	-	0
0 €	-	21 €	227.099	47
0 €	-	6 €	2.044	3
6 €	2.420	5 €	6.807	6
0 €	-	157 €	8.037.925	56
0 €	-	0 €	-	0
0 €	-	26 €	15.059	0
6 €	2.420	1220 €	11.250.445	1751

		vergissingen		
tekstvelden		pos	neg	
0 €	-	323 €	1.310.795	301
0 €	-	0 €	-	3
0 €	-	0 €	-	0
0 €	-	37 €	155.816	56
0 €	-	6 €	30.903	1
0 €	-	24 €	34.427	16
0 €	-	19 €	1.027.451	12
0 €	-	0 €	-	0
0 €	-	62 €	392.627	0
0 €	-	471 €	2.952.019	389

		vergissingen		
tekstvelden		pos	neg	
0 €	-	270 €	835.126	270
0 €	-	0 €	-	1
0 €	-	0 €	-	0
0 €	-	24 €	67.986	71
0 €	-	4 €	9.924	1
0 €	-	23 €	36.747	0
0 €	-	31 €	559.917	13
0 €	-	0 €	-	0
0 €	-	9 €	15.659	8
0 €	-	361 €	1.525.359	364

		vergissingen		
tekstvelden		pos	neg	
0 €	-	335 €	1.117.717	387
0 €	-	0 €	-	0
0 €	-	0 €	-	1

0 €	-	154 €	931.214	41
0 €	-	5 €	12.778	1
0 €	-	11 €	17.117	0
0 €	-	28 €	409.989	16
0 €	-	0 €	-	0
0 €	-	35 €	63.944	11
0 €	-	568 €	2.552.759	457

		vergissingen		
tekstvelden		pos	neg	
0 €	-	0 €	-	0
0 €	-	0 €	-	0
0 €	-	0 €	-	0
0 €	-	0 €	-	0
0 €	-	0 €	-	0
0 €	-	0 €	-	0
0 €	-	0 €	-	0
0 €	-	0 €	-	0
0 €	-	0 €	-	0
0 €	-	0 €	-	0
0 €	-	0 €	-	0

		vergissingen		
tekstvelden		pos	neg	
0 €	-	0 €	-	0
0 €	-	0 €	-	0
0 €	-	0 €	-	0
0 €	-	0 €	-	0
0 €	-	0 €	-	0
0 €	-	0 €	-	0
0 €	-	0 €	-	0
0 €	-	0 €	-	0
0 €	-	0 €	-	0
0 €	-	0 €	-	0
0 €	-	0 €	-	0

		vergissingen		
tekstvelden		pos	neg	
0 €	-	0 €	-	0
0 €	-	0 €	-	0
0 €	-	0 €	-	0
0 €	-	0 €	-	0
0 €	-	0 €	-	0
0 €	-	0 €	-	0
0 €	-	0 €	-	0
0 €	-	0 €	-	0
0 €	-	0 €	-	0
0 €	-	0 €	-	0
0 €	-	0 €	-	0

		vergissingen		
tekstvelden		pos	neg	
0 €	-	5.597 €	22.149.760	8.599

0 €	-	29 €	-	30
0 €	-	1 €	7.137	2
0 €	-	1.452 €	15.387.465	476
0 €	-	50 €	114.956	22
6 €	2.420	489 €	1.202.988	32
0 €	-	722 €	31.537.496	164
0 €	-	0 €	-	0
0 €	-	345 €	1.920.152	107
6 €	2.420	8.685 €	72.319.954	9.432

maand intensief toezicht

belang

€	605.310	1.562
€	10.513.317	3.206
€	11.256.065	1.894
€	11.084.498	235
€	2.656.027	487
€	1.511.472	214
€	1.480.277	355
€	-	0
€	-	0
€	-	0
€	39.106.966	7.953

€	567.120
€	38.190
€	-
€	-
€	-
€	-
€	-
€	-
€	-
€	605.310

€	4.732.849
€	9.380
€	-
€	1.919.112
€	4.239
€	-
€	3.747.774
€	-
€	99.963
€	10.513.317

€	5.815.093
€	7.012
€	3.845
€	323.773
€	12.704

€ 17.740
€ 5.063.805
€ -
€ 12.093
€ **11.256.065**

€ 2.406.967
€ -
€ -
€ 66.848
€ 5.375
€ 2.420
€ 8.602.888
€ -
€ -
€ **11.084.498**

€ 1.190.462
€ 800
€ -
€ 102.070
€ 2.136
€ 8.414
€ 1.352.145
€ -
€ -
€ **2.656.027**

€ 529.198
€ 3.102
€ -
€ 292.749
€ 858
€ -
€ 678.178
€ -
€ 7.387
€ **1.511.472**

€ 470.394
€ -
€ 4.898

€ 88.244
€ 942
€ -
€ 875.541
€ -
€ 40.258
€ **1.480.277**

€ -
€ -
€ -
€ -
€ -
€ -
€ -
€ -
€ -
€ -

€ -
€ -
€ -
€ -
€ -
€ -
€ -
€ -
€ -
€ -

€ -
€ -
€ -
€ -
€ -
€ -
€ -
€ -
€ -
€ -

€ 15.712.083

€	58.484
€	8.743
€	2.792.796
€	26.254
€	28.574
€	20.320.331
€	-
€	159.701
€	39.106.966

Intensief toezicht 2019 totaalstelling maanden

Totaal	IT MB	belang	IT ZB	belang	tekstvelden	
papier		0 €	-	1 €	4.431	0 € -
elec AKI		50 €	309.673	226 €	677.132	0 € -
pap AKI		8 €	84.895	13 €	31.337	0 € -
LV elec		11 €	93.676	151 €	1.050.719	0 € -
Zorg		0 €	-	85 €	229.831	0 € -
Restgroep		0 €	-	50 €	255.088	0 € -
HOT HOR		3 €	66.896	2 €	42.231	0 € -
Scholing		0 €	-	0 €	-	0 € -
Wajong		9 €	29.312	105 €	274.344	0 € -
Jaartotaal		81 €	584.452	633 €	2.565.113	0 € -

januari

Totaal	IT MB	belang	IT ZB	belang	tekstvelden	
papier		0 €	-	0 €	-	0 € -
elec AKI		18 €	53.902	50 €	132.222	0 € -
pap AKI		1 €	20.159	0 €	-	0 € -
LV elec		0 €	-	0 €	-	0 € -
Zorg		0 €	-	0 €	-	0 € -
Restgroep		0 €	-	0 €	-	0 € -
HOT HOR		2 €	50.505	0 €	-	0 € -
Scholing		0 €	-	0 €	-	0 € -
Wajong		0 €	-	0 €	-	0 € -
Maandtotaal		21 €	124.566	50 €	132.222	0 € -

februari

Totaal	IT MB	belang	IT ZB	belang	tekstvelden	
papier		0 €	-	0 €	-	0 € -
elec AKI		6 €	21.136	21 €	26.700	0 € -
pap AKI		2 €	1.150	0 €	-	0 € -
LV elec		0 €	-	0 €	-	0 € -
Zorg		0 €	-	0 €	-	0 € -
Restgroep		0 €	-	0 €	-	0 € -
HOT HOR		0 €	-	0 €	-	0 € -
Scholing		0 €	-	0 €	-	0 € -
Wajong		0 €	-	0 €	-	0 € -
Maandtotaal		8 €	22.286	21 €	26.700	0 € -

maart

Totaal	IT MB	belang	IT ZB	belang	tekstvelden	
papier		0 €	-	0 €	-	0 € -
elec AKI		16 €	54.688	36 €	86.356	0 € -
pap AKI		1 €	10.102	1 €	853	0 € -
LV elec		0 €	-	0 €	-	0 € -
Zorg		0 €	-	0 €	-	0 € -
Restgroep		0 €	-	0 €	-	0 € -
HOT HOR		1 €	16.391	0 €	-	0 € -
Scholing		0 €	-	0 €	-	0 € -
Wajong		0 €	-	0 €	-	0 € -

Totaal	18 €	81.181	37 €	87.209	0 €	-
---------------	-------------	---------------	-------------	---------------	------------	----------

april

Totaal	IT MB	belang	IT ZB	belang	tekstvelden	
papier	0 €	-	1 €	4.431	0 €	-
elec AKI	4 €	17.746	31 €	51.989	0 €	-
pap AKI	0 €	-	0 €	-	0 €	-
LV elec	9 €	45.213	70 €	228.394	0 €	-
Zorg	0 €	-	14 €	65.477	0 €	-
Restgroep	0 €	-	16 €	74.786	0 €	-
HOT HOR	0 €	-	0 €	-	0 €	-
Scholing	0 €	-	0 €	-	0 €	-
Wajong	9 €	29.312	23 €	46.030	0 €	-
Totaal	22 €	92.271	155 €	471.107	0 €	-

mei

Totaal	IT MB	belang	IT ZB	belang	tekstvelden	
papier	0 €	-	0 €	-	0 €	-
elec AKI	0 €	-	48 €	140.326	0 €	-
pap AKI	0 €	-	1 €	710	0 €	-
LV elec	0 €	-	56 €	632.244	0 €	-
Zorg	0 €	-	26 €	87.239	0 €	-
Restgroep	0 €	-	10 €	61.993	0 €	-
HOT HOR	0 €	-	0 €	-	0 €	-
Scholing	0 €	-	0 €	-	0 €	-
Wajong	0 €	-	60 €	87.437	0 €	-
Maandtotaal	0 €	-	201 €	1.009.949	0 €	-

juni

Totaal	IT MB	belang	IT ZB	belang	tekstvelden	
papier	0 €	-	0 €	-	0 €	-
elec AKI	3 €	101.354	8 €	11.314	0 €	-
pap AKI	0 €	-	5 €	7.344	0 €	-
LV elec	1 €	20.000	5 €	28.397	0 €	-
Zorg	0 €	-	9 €	20.250	0 €	-
Restgroep	0 €	-	15 €	83.362	0 €	-
HOT HOR	0 €	-	0 €	-	0 €	-
Scholing	0 €	-	0 €	-	0 €	-
Wajong	0 €	-	5 €	8.963	0 €	-
Maandtotaal	4 €	121.354	47 €	159.630	0 €	-

juli

Totaal	IT MB	belang	IT ZB	belang	tekstvelden	
papier	0 €	-	0 €	-	0 €	-
elec AKI	1 €	30.206	18 €	45.717	0 €	-
pap AKI	4 €	53.484	6 €	22.430	0 €	-
LV elec	1 €	28.463	15 €	107.426	0 €	-
Zorg	0 €	-	25 €	44.834	0 €	-
Restgroep	0 €	-	5 €	18.373	0 €	-
HOT HOR	0 €	-	0 €	-	0 €	-

Scholing	0 €	-	0 €	-	0 €	-
Wajong	0 €	-	13 €	122.450	0 €	-
Maandtotaal	6 €	112.153	82 €	361.230	0 €	-

augustus

Totaal	IT MB	belang	IT ZB	belang	tekstvelden	
papier	0 €	-	0 €	-	0 €	-
elec AKI	2 €	30.641	14 €	182.508	0 €	-
pap AKI	0 €	-	0 €	-	0 €	-
LV elec	0 €	-	5 €	54.258	0 €	-
Zorg	0 €	-	11 €	12.031	0 €	-
Restgroep	0 €	-	4 €	16.574	0 €	-
HOT HOR	0 €	-	2 €	42.231	0 €	-
Scholing	0 €	-	0 €	-	0 €	-
Wajong	0 €	-	4 €	9.464	0 €	-
Maandtotaal	2 €	30.641	40 €	317.066	0 €	-

vergissingen

pos		neg	
340 €	1.028.796	230 €	579.111
7 €	-	4 €	7.957
4 €	3.172	0 €	-
196 €	768.086	96 €	245.889
7 €	10.781	2 €	1.637
33 €	160.369	7 €	4.337
122 €	2.114.683	118 €	4.196.570
0 €	-	0 €	-
22 €	44.702	5 €	3.827
731 €	4.130.589	462 €	5.039.328

vergissingen

pos		neg	
96 €	354.278	40 €	90.821
5 €	-	2 €	2.116
1 €	2.000	0 €	-
0 €	-	0 €	-
0 €	-	0 €	-
0 €	-	0 €	-
14 €	183.313	14 €	83.778
0 €	-	0 €	-
0 €	-	0 €	-
116 €	539.591	56 €	176.715

vergissingen

pos		neg	
54 €	88.024	26 €	28.820
1 €	-	1 €	193
0 €	-	0 €	-
0 €	-	0 €	-
0 €	-	0 €	-
0 €	-	0 €	-
14 €	174.797	18 €	1.493.053
0 €	-	0 €	-
0 €	-	0 €	-
69 €	262.821	45 €	1.522.066

vergissingen

pos		neg	
48 €	175.019	33 €	151.075
0 €	-	1 €	5.648
0 €	-	0 €	-
0 €	-	0 €	-
0 €	-	0 €	-
0 €	-	0 €	-
12 €	951.097	20 €	922.521
0 €	-	0 €	-
0 €	-	0 €	-

60 € 1.126.116 54 € 1.079.244

vergissingen

pos		neg	
15 €	47.319	25 €	120.608
0 €	-	0 €	-
0 €	-	0 €	-
78 €	276.635	0 €	27.882
0 €	-	0 €	-
22 €	129.287	2 €	1.141
17 €	147.421	12 €	386.305
0 €	-	0 €	-
0 €	-	4 €	1.515
132 €	600.662	43 €	537.451

vergissingen

pos		neg	
16 €	76.344	20 €	31.564
1 €	-	0 €	-
0 €	-	0 €	-
91 €	333.867	3 €	8.598
5 €	4.098	1 €	778
5 €	19.293	1 €	1.500
10 €	75.157	16 €	368.879
0 €	-	0 €	-
11 €	19.592	1 €	2.312
139 €	528.351	42 €	413.631

vergissingen

pos		neg	
72 €	173.633	29 €	72.509
0 €	-	0 €	-
0 €	-	0 €	-
17 €	123.215	52 €	142.233
1 €	4.214	1 €	859
1 €	3.050	0 €	-
37 €	347.981	20 €	123.059
0 €	-	0 €	-
4 €	8.473	0 €	-
132 €	660.566	102 €	338.660

vergissingen

pos		neg	
18 €	33.257	37 €	58.569
0 €	-	0 €	-
3 €	1.172	0 €	-
7 €	19.662	12 €	29.638
1 €	2.469	0 €	-
1 €	1.600	4 €	1.696
14 €	207.356	13 €	622.047

0 €	-	0 €	-
7 €	16.637	0 €	-
51 €	282.153	66 €	711.950

vergissingen

pos		neg	
21 €	80.922	20 €	25.145
0 €	-	0 €	-
0 €	-	0 €	-
3 €	14.707	29 €	37.538
0 €	-	0 €	-
4 €	7.139	0 €	-
4 €	27.561	5 €	196.928
0 €	-	0 €	-
0 €	-	0 €	-
32 €	130.329	54 €	259.611

oude jaren	Jan	Febr	Maart	April	Mei	
conform af te doen		1146	713	1.142	883	422
regulier toezicht		696	569	1.223	782	312
intensief toezicht		82	68	110	58	2
Totaal beoordeeld		1.924	1.350	2.475	1.723	736
Fiscaal belang intensief toezicht	€	259.090	€ 202.723	€ 488.862	€ 242.199	€ 6.500

2021	Jan	Febr	Maart	April	Mei	
conform af te doen		13.785	4.908	5.108	3.761	2.479
regulier toezicht		3.907	1.894	1.236	1.099	758
intensief toezicht		196	59	88	63	72
Totaal beoordeeld		17.888	6.861	6.432	4.923	3.309
Fiscaal belang intensief toezicht	€	1.866.515	€ 220.997	€ 315.394	€ 350.001	€ 124.470

TOTAAL VT	Jan	Febr	Maart	April	Mei	
conform af te doen		14.931	5.621	6.250	4.644	2.901
regulier toezicht		4.603	2.463	2.459	1.881	1.070
intensief toezicht		278	127	198	121	74
Totaal beoordeeld		19.812	8.211	8.907	6.646	4.045
Fiscaal belang intensief toezicht	€	2.125.605	€ 423.720	€ 804.256	€ 592.200	€ 130.970

Vergissingen VT	Jan	Febr	Maart	April	Mei	
Pos. Vergissingen		1	2	1	0	1
Belang	€	16.143	€ 14.169	€ 17.594	€ -	€ 25.656
Neg. Vergissingen		4	0	2	1	0
Belang	€	1.865.365	€ -	€ 438.599	€ 524.123	€ -

Juni	Juli	Aug	Sept	Okt	Nov	Dec
400	325	151	121	-	-	-
208	182	90	136	-	-	-
2	5	0	1	-	-	-
610	512	241	258	-	-	-
€ 5.187	€ 13.565	€ -	€ 4.364	€ -	€ -	€ -

Juni	Juli	Aug	Sept	Okt	Nov	Dec
1.850	2.256	1.555	1.615	-	-	-
670	848	568	479	-	-	-
42	64	32	52	-	-	-
2.562	3.168	2.155	2.146	-	-	-
€ 275.834	€ 348.191	€ 207.786	€ 292.738	€ -	€ -	€ -

Juni	Juli	Aug	Sept	Okt	Nov	Dec
2.250	2.581	1.706	1.736	-	-	-
878	1.030	658	615	-	-	-
44	69	32	53	-	-	-
3.172	3.680	2.396	2.404	-	-	-
€ 281.021	€ 361.756	€ 207.786	€ 297.102	€ -	€ -	€ -


Juni	Juli	Aug	Sept	Okt	Nov	Dec
1	0	0	1	0	0	0
€ 8.850	€ -	€ -	€ 28.266	€ -	€ -	€ -
0	0	0	1	0	0	0
€ -	€ -	€ -	€ 85.930	€ -	€ -	€ -

TOTAAL

5.303
4.198
328
9.829
€ 1.222.490

**TOTAAL**

37.317
11.459
668
49.444
€ 4.001.926

**TOTAAL**

42.620
15.657
996
59.273
€ 5.224.416

Totaal

7
€ 110.678
8
€ 2.914.017

BUITENLAND

	Intensief toezicht		KT		
Januari	0 €	-	0 €	-	-
februari	0 €	-	0 €	-	-
maart	0 €	-	0 €	-	-
april	0 €	-	0 €	-	-
mei	0 €	-	0 €	-	-
juni	0 €	-	0 €	-	-
juli	0 €	-	0 €	-	-
augustus	0 €	-	0 €	-	-
september	0 €	-	0 €	-	-
oktober	0 €	-	0 €	-	-
november	0 €	-	0 €	-	-
december	0 €	-	0 €	-	-
totaal	0 €	-	0 €	-	-
Totaal buitenland					
Intensief toezicht	0 €	-			
KT	0 €	-			
verg pos	0 €	-			
verg neg	0 €	-			

verg. pos		verg. neg	
0 €	-	0 €	-
0 €	-	0 €	-
0 €	-	0 €	-
0 €	-	0 €	-
0 €	-	0 €	-
0 €	-	0 €	-
0 €	-	0 €	-
0 €	-	0 €	-
0 €	-	0 €	-
0 €	-	0 €	-
0 €	-	0 €	-
0 €	-	0 €	-
0 €	-	0 €	-
0 €	-	0 €	-
0 €	-	0 €	-

POORTWACHTER 2021

Intensief Toezicht	Jan	Febr	Maart	April	Mei	Juni	
oude jaren		10	4	0	2	73	0
2019		71	29	55	177	201	51
2020		0	0	1562	3206	1894	235
VT oude jaren		82	68	110	58	2	2
VT 2021		196	59	88	63	72	42
totaal		359	160	1815	3506	2242	330

Gedeblokkeerde AKI 1043	Jan	Febr	Maart	April	Mei	Juni	
AKI		245	156	1734	1418	811	194
voorraadsanering		30	29	0	18	32	10
totaal deblok		275	185	1734	1436	843	204

Detectie interne risico's	Jan	Febr	Maart	April	Mei	Juni	
		0	0	0	0	0	0

Vergissingen	Jan	Febr	Maart	April	Mei	Juni	
Oude jaren DA pos correctie		24	11	13	11	48	38
Oude jaren DA neg correctie		10	5	7	5	10	12
2019 DA pos correctie		116	69	60	132	139	132
2019 DA neg correctie		56	45	54	43	42	102
2020 DA pos correctie		0	0	290	3152	2623	1220
2020 DA neg correctie		0	0	485	3332	2654	1751
VT alle jaren pos correctie		1	2	1	0	1	1
VT alle jaren neg correctie		4	0	2	1	0	0
Totaal Vergissingen		211	132	912	6676	5517	3256

Regulier Toezicht	Jan	Febr	Maart	April	Mei	Juni	
Regulier toezicht 2019		0	0	0	0	0	0
Regulier toezicht 2020		0	0	0	0	0	6
Totaal Regulier Toezicht		0	0	0	0	0	6

TOTAAL in beeld gebracht	570	292	2727	10182	7759	3592
---------------------------------	------------	------------	-------------	--------------	-------------	-------------

SMP TOTAAL VT	Jan	Febr	Maart	April	Mei	Juni
conform af te doen	14.931	5621	6250	4644	2901	2250
regulier toezicht	4.603	2463	2459	1881	1070	878
intensief toezicht	278	127	198	121	74	44
Totaal beoordeeld	19812	8211	8907	6646	4045	3172

Buitenland	Jan	Febr	Maart	April	Mei	Juni	
Intensief Toezicht		0	0	0	0	0	0
Kantoortoets		0	0	0	0	0	0
pos verg		0	0	0	0	0	0

neg verg	0	0	0	0	0	0
Totaal in beeld gebracht	0	0	0	0	0	0

Bijzonderheden > 1 miljoen.

Belastingplichtige vult een verzoek in voor 2020 met inkomsten van € 1.000.000,- en Inkomsten uit diens

Belastingplichtige vult een loon van € 1.025.395 in met een ingehouden loonheffing van € 1.010.117

Belastingplichtige vult een loon van € 82.841.432 in

In de hothor Query van 28-4-2021 zaten 26 posten (AVA) met een correctie van € 63.164.644,- inzake de

Belastingplichtige vult een loon in van € 5.000.000,- met een ingehouden loonheffing van € 4.990.000,- T

Belastingplichtige vult dividendbelasting van € 4.890.000 in.

Belastingplichtige vult in papieren biljet bij een loon van € 66.000,- een ingehouden loonheffing in van €

In de het verzoek VA 2021 vult belastingplichtige een gefingeerd bedrag aan box 3 in van € 87.000,- met

Belastingplichtige vult diverse loongegevens in met enorme bedragen aan loonheffing. Totaal Ingehouden

Bel.pl vult in zijn aangifte 2020 een loon van 11,7 miljoen met een LH van 356 in, zou een te betalen aans

Bel.pl vult in zijn aangifte 2020 een loon van 3,9 miljoen met een LH van 747 in, zou een te betalen aans

Belastingplichtige vult aan ROW inkomsten (PGB) in € 14.020.097,- Aanslag € 6.931.623,- Lijkt me als PG

Belastingplichtige vult (door kommafout in papieren biljet) aan pensioen 2,2 miljoen in zonder ingehou

Juli	Aug	Sept	Okt	Totaal	Belang
56	26	32	0	203	€ 658.216
88	42	110	61	885	€ 4.635.428
487	214	355	195	8148	€ 41.212.667
5	0	1	1	329	€ 1.223.915
64	32	52	67	735	€ 4.274.389
700	314	550	324	10300	€ 52.004.615

Juli	Aug	Sept	Okt	Totaal
238	186	237	223	5442
25	28	46	57	275
263	214	283	280	5717

Juli	Aug	Sept	Okt	Totaal	Belang
0	0	0	0	0	€ -

Juli	Aug	Sept	Okt	Totaal	Belang
69	5	67	80	366	€ 1.109.782
8	4	10	6	77	€ 2.214.366
51	32	380	156	1267	€ 5.394.688
66	54	25	12	499	€ 5.327.417
471	361	568	384	9069	€ 77.512.948
389	364	457	159	9591	€ 41.932.545
0	0	1	2	9	€ 148.983
0	0	1	0	8	€ 2.914.017
1054	820	1509	799	20886	€ 136.554.746

Juli	Aug	Sept	Okt	Totaal	Belang
0	0	0	0	0	€ -
0	0	0	0	6	€ 2.420
0	0	0	0	6	€ 2.420
1754	1134	2059	1123	31192	€ 188.561.781

Juli	Aug	Sept	Okt	Totaal	% conform
2581	1706	1736	2212	44832	0,720945566
1030	658	615	633	16290	
69	32	53	67	1063	
3680	2396	2404	2912	62185	

Juli	Aug	Sept	Okt	Totaal	Belang
0	0	0	0	0	€ -
0	0	0	0	0	€ -
0	0	0	0	0	€ -

0	0	0	0	0 €	-
0	0	0	0	0 €	-

stbetrekking zonder loonheffing € 10.000.000,-. Aanslag € 4.950.000,- Inkomsten € 1.000

loonheffing waarvan 1 post met een fiscaal belang in de loonheffing van € 45.290.000,-
tarief wel erg hoog.

3.500.000

ingehouden dividendbelasting € 968.000,-

n loonheffing € 5717912,- totaal loon € 17847.-

slag van 5,8 miljoen opgeleverd hebben

slag van 1,9 miljoen opgeleverd hebben

B inkomsten iets aan de hoge kant.

den LH

POORTWACHTER 2020

Intensief Toezicht	Jan	Febr	Maart	April	Mei	Juni	
oude jaren		20	12	19	19	22	18
2018		121	96	118	142	91	55
2019		0	0	4816	2947	945	312
VT oude jaren		112	102	173	33	37	1
VT 2020		212	96	121	108	120	81
totaal		465	306	5247	3249	1215	467

Gedeblokkeerde AKI 1043	Jan	Febr	Maart	April	Mei	Juni	
AKI		185	198	2962	2027	1407	527
voorraadsanering		0	0	0	0	43	109
totaal deblok		185	198	2962	2027	1450	636

Detectie interne risico's	Jan	Febr	Maart	April	Mei	Juni	
		0	0	0	0	0	0

Vergissingen	Jan	Febr	Maart	April	Mei	Juni	
Oude jaren DA pos correctie		338	184	260	270	201	123
Oude jaren DA neg correctie		78	19	27	41	28	9
2019 DA pos correctie		0	0	1727	3097	1629	495
2019 DA neg correctie		0	0	854	1706	900	287
VT alle jaren pos correctie		4	1	3	3	1	1
VT alle jaren neg correctie		0	0	0	0	0	0
Totaal Vergissingen		420	204	2871	5117	2759	915

Regulier Toezicht	Jan	Febr	Maart	April	Mei	Juni	
Regulier toezicht 2018		0	0	0	0	0	0
Regulier toezicht 2019		0	0	94	38	19	4
Totaal Regulier Toezicht		0	0	94	38	19	4

TOTAAL in beeld gebracht	885	510	8212	8404	3993	1386
---------------------------------	-----	-----	------	------	------	------

SMP TOTAAL VT	Jan	Febr	Maart	April	Mei	Juni
conform af te doen	8.570	3902	4620	3252	2285	1277
regulier toezicht	4.269	2557	2505	1782	1741	917
intensief toezicht	324	198	294	141	157	82
Totaal beoordeeld	13.163	6657	7419	5175	4183	2276

Buitenland	Jan	Febr	Maart	April	Mei	Juni
Intensief Toezicht	6	5	55	28	15	19
Kantoortoets	28	1	4	2	4	0
pos verg	0	3	2	23	14	41

neg verg	0	0	0	6	5	5
Totaal in beeld gebracht	34	9	61	59	38	65

.000,- betref inkomsten van Level One. In FLG betreft het een uitzendbureau met inkomsten € 7304,-

Juli	Aug	Sept	Okt	Totaal	Belang
10	0	0	0	120	€ 445.516
37	16	16	14	706	€ 3.238.008
236	153	271	132	9812	€ 20.993.001
0	0	0	2	460	€ 1.522.597
89	72	69	78	1046	€ 5.291.474
372	241	356	226	12144	€ 31.490.596

Juli	Aug	Sept	Okt	Totaal
410	357	598	430	9101
105	66	74	79	476
515	423	672	509	9577

Juli	Aug	Sept	Okt	Totaal	Belang
0	0	0	0	0	€ -

Juli	Aug	Sept	Okt	Totaal	Belang
63	36	25	10	1510	€ 5.290.169
18	5	10	4	239	€ 1.686.740
221	118	369	93	7749	€ 61.374.677
155	79	298	89	4368	€ 49.165.999
12	1	0	1	27	€ 1.084.042
0	0	0	0	0	€ -
469	239	702	197	13893	€ 118.601.627

Juli	Aug	Sept	Okt	Totaal	Belang
0	0	0	0	0	€ -
4	0	0	0	159	€ 730.058
4	0	0	0	159	€ 730.058
845	480	1058	423	26196	€ 150.822.281

Juli	Aug	Sept	Okt	Totaal	% conform
1393	951	1158	1411	28819	0,598500581
1222	672	929	1233	17827	
89	72	69	80	1506	
2704	1695	2156	2724	48152	

Juli	Aug	Sept	Okt	Totaal	Belang
18	0	1	0	147	€ 289.196
2	0	0	0	41	€ 376.217
19	9	16	8	135	€ 4.420.663

9	6	10	9	50 €	5.163.760
48	15	27	17	373 €	10.249.836

Resultaten Poortwachters	Aantal 2014	Belang 2014	Aantal 2015	Belang 2015
Oude jaren	4.106	€ 23.524.727	2.565	€ 13.734.454
Actuele belastingjaar	15.302	€ 43.225.248	25.740	€ 52.529.894
Verzoeken voorlopige teruggave	1.500	€ 13.720.084	1.075	€ 10.376.989
Tekstvelden intensief toezicht 2014	9.661	€ 32.892.203	11.539	€ 90.990.578
Totaal Intensief Toezicht	30.569	€ 113.362.262	40.919	€ 167.631.915
Herstelde vergissingen	3.943	€ 66.670.945	16.012	€ 54.300.010
Tekstvelden regulier toezicht	15.328	€ 11.863.511	11.538	€ 12.257.202
Totaal Toezicht	19.271	€ 78.534.456	27.550	€ 66.557.212
TOTAAL	49.840	€ 191.896.718	68.469	€ 234.189.127

Aantal 2016	Belang 2016	aantal 2017	Belang 2017	aantal 2018	Belang 2018	aantal 2019
1.565	€ 6.512.806	2.284	€ 9.182.621	3.269	€ 16.246.165	1981
18.356	€ 47.168.160	17.560	€ 46.050.654	16.874	€ 50.482.337	12194
484	€ 2.210.698	1.106	€ 4.922.853	1.496	€ 6.215.531	1734
74	€ 115.725	0	€ -	0	€ 0	0
20.479	€ 56.007.389	20.950	€ 60.156.128	21.639	€ 72.944.033	15909
14.822	€ 160.683.820	21.169	€ 187.070.887	26.247	€ 175.989.882	32645
8.033	€ 10.211.966	7.252	€ 11.836.099	6.412	€ 13.563.218	1253
22.855	€ 170.895.786	28.421	€ 198.906.986	32.659	€ 189.553.100	33898
43.334	€ 226.903.175	49.371	€ 259.063.114	54.298	€ 262.497.133	49.807

Belang 2019

€ 7.804.744
€ 21.980.004
€ 7.180.246
€ -
€ 36.964.994

€ 127.557.505
€ 3.707.340
€ 131.264.845

€ 168.229.839

Totaal intensief toezicht jaren t/m 2018

	aantal	belang		
jan	10	€	113.110	
feb	4	€	9.364	
mrt	0	€	-	
april	2	€	38.883	
mei	73	€	142.825	
juni	0	€	-	
juli	56	€	95.578	
aug	26	€	93.374	
sept	32	€	165.082	
okt	0	€	-	
nov	0	€	-	
dec	0	€	-	
TOTAAL	203	€	658.216	

Intensief Toezicht 2019

	IT MB aantal	belang belang		IT ZB aantal	belang belang
jan	21	€	124.566	50	€ 132.222
feb	8	€	22.286	21	€ 26.700
mrt	18	€	81.181	37	€ 87.209
april	22	€	92.271	155	€ 471.107
mei	0	€	-	201	€ 1.009.949
juni	4	€	121.354	47	€ 159.630
juli	6	€	112.153	82	€ 361.230
aug	2	€	30.641	40	€ 317.066
sept	110	€	1.294.100	0	€ -
okt	61	€	191.763	0	€ -
nov	0	€	-	0	€ -
dec	0	€	-	0	€ -
TOTAAL	252	€	2.070.315	633	€ 2.565.113

Totaal intensief toezicht 2019 885 € 4.635.428**Totaal vergissingen oude jaren t/m 2019**

jan
feb
mrt
april
mei
juni
juli
aug
sept
okt
nov
dec

TOTAAL

Totaal vergissingen t/m 2018

pos		neg	
aantal	belang	aantal	belang
24	€ 131.070	10	€ 253.039
11	€ 48.955	5	€ 453.825
13	€ 100.898	7	€ 37.982
11	€ 51.099	5	€ 1.034.436
48	€ 106.632	10	€ 181.345
38	€ 134.903	12	€ 69.186
69	€ 146.816	8	€ 98.549
5	€ 65.050	4	€ 31.145
67	€ 176.148	10	€ 30.846
80	€ 148.211	6	€ 24.013
0	€ -	0	€ -
0	€ -	0	€ -
366	€ 1.109.782	77	€ 2.214.366

vergissingen 2019

tekstvelden		pos		neg	
aantal	belang	aantal	belang	aantal	belang
0	€ -	116	€ 539.591	56	€ 176.715
0	€ -	69	€ 262.821	45	€ 1.522.066
0	€ -	60	€ 1.126.116	54	€ 1.079.244
0	€ -	132	€ 600.662	43	€ 537.451
0	€ -	139	€ 528.351	42	€ 413.631
0	€ -	132	€ 660.566	102	€ 338.660
0	€ -	51	€ 282.153	66	€ 711.950
0	€ -	32	€ 130.329	54	€ 259.611
0	€ -	380	€ 722.426	25	€ 101.259
0	€ -	156	€ 541.673	12	€ 186.830
0	€ -	0	€ -	0	€ -
0	€ -	0	€ -	0	€ -
0	€ -	1.267	€ 5.394.688	499	€ 5.327.417

pos		neg	
aantal	belang	aantal	belang
140	€ 670.661	66	€ 429.754
80	€ 311.776	50	€ 1.975.891
73	€ 1.227.014	61	€ 1.117.226
143	€ 651.761	48	€ 1.571.887
187	€ 634.983	52	€ 594.976
170	€ 795.469	114	€ 407.846
120	€ 428.969	74	€ 810.499
37	€ 195.379	58	€ 290.756
447	€ 898.574	35	€ 132.105
236	€ 689.884	18	€ 210.843
0	€ -	0	€ -
0	€ -	0	€ -

1.633 € 6.504.470 576 € 7.541.783

Totaal intensief toezicht maand

71
29
55
177
201
51
88
42
110
61
0
0
885

Intensief Toezicht 2020

TOTAAL	IT MB		IT ZB	
	aantal	belang	aantal	belang
mrt	356	€ 1.793.012	1.206	€ 1.554.819
april	784	€ 2.766.757	2.422	€ 5.975.598
mei	5	€ 142.882	1.889	€ 4.521.669
juni	17	€ 4.697.503	218	€ 546.683
juli	14	€ 617.022	473	€ 2.038.345
aug	12	€ 1.744.203	202	€ 498.587
sept	37	€ 11.905.164	318	€ 989.362
okt	22	€ 419.027	173	€ 1.002.034
nov	0	€ -	0	€ -
dec	0	€ -	0	€ -
TOTAAL	1.247	€ 24.085.570	6.901	€ 17.127.097

Totaal intensief toezicht 20: 8.148 € 41.212.667

maart

	IT MB	belang	IT ZB	belang
papier	0	€ -	0	€ -
elec AKI	355	€ 1.790.919	1204	€ 1.553.140
pap AKI	1	€ 2.093	2	€ 1.679
LV elec	0	€ -	0	€ -
Zorg	0	€ -	0	€ -
Restgroep	0	€ -	0	€ -
HOT HOR	0	€ -	0	€ -
Scholing	0	€ -	0	€ -
Wajong	0	€ -	0	€ -
Maandtotaal	356	€ 1.793.012	1206	€ 1.554.819

april

	IT MB	belang	IT ZB	belang
papier	0	€ -	0	€ -
elec AKI	140	€ 516.403	971	€ 1.245.630
pap AKI	9	€ 27.762	23	€ 25.774
LV elec	153	€ 1.228.833	625	€ 2.801.209
Zorg	0	€ -	329	€ 721.318
Restgroep	0	€ -	120	€ 260.091
HOT HOR	4	€ 60.433	0	€ -
Eigen woning	0	€ -	0	€ -
Wajong	478	€ 933.326	354	€ 921.576
Maandtotaal	784	€ 2.766.757	2422	€ 5.975.598

mei

	IT MB	belang	IT ZB	belang
papier	0	€ -	0	€ -
elec AKI	0	€ -	566	€ 858.086
pap AKI	0	€ -	12	€ 18.937
LV elec	0	€ -	218	€ 1.580.225
Zorg	0	€ -	265	€ 691.597

Restgroep	0 €	-	251 €	466.100
HOT HOR	5 €	142.882	0 €	-
Eigen woning	0 €	-	0 €	-
Wajong	0 €	-	577 €	906.724
Maandtotaal	5 €	142.882	1889 €	4.521.669

juni

	IT MB	belang	IT ZB	belang
papier	0 €	-	0 €	-
elec AKI	6 €	60.150	81 €	127.627
pap AKI	0 €	-	9 €	5.389
LV elec	7 €	4.540.941	8 €	82.220
Zorg	0 €	-	74 €	224.837
Restgroep	0 €	-	20 €	65.249
HOT HOR	4 €	96.412	0 €	-
Eigen Woning	0 €	-	0 €	-
Wajong	0 €	-	26 €	41.361
Maandtotaal	17 €	4.697.503	218 €	546.683

juli

	IT MB	belang	IT ZB	belang
papier	0 €	-	0 €	-
elec AKI	7 €	467.325	129 €	205.680
pap AKI	0 €	-	6 €	9.720
LV elec	2 €	35.000	31 €	186.255
Zorg	1 €	9.308	129 €	840.733
Restgroep	0 €	-	65 €	148.269
HOT HOR	4 €	105.389	0 €	-
Eigen woning	0 €	-	0 €	-
Wajong	0 €	-	113 €	647.688
Maandtotaal	14 €	617.022	473 €	2.038.345

augustus

	IT MB	belang	IT ZB	belang
papier	0 €	-	0 €	-
elec AKI	4 €	37.993	66 €	146.473
pap AKI	0 €	-	3 €	6.092
LV elec	5 €	1.617.379	8 €	37.404
Zorg	0 €	-	83 €	170.690
Restgroep	0 €	-	18 €	62.147
HOT HOR	0 €	-	2 €	28.593
Eigen woning	0 €	-	0 €	-
Wajong	3 €	88.831	22 €	47.188
Maandtotaal	12 €	1.744.203	202 €	498.587

september

	IT MB	belang	IT ZB	belang
papier	0 €	-	0 €	-
elec AKI	15 €	10.026.209	120 €	301.783
pap AKI	0 €	-	6 €	8.532

LV elec	3 €	59.002	23 €	183.747
Zorg	1 €	41.241	85 €	235.374
Restgroep	0 €	-	40 €	162.413
HOT HOR	12 €	1.684.792	0 €	-
Eigen woning	0 €	-	0 €	-
Wajong	6 €	93.920	44 €	97.513
Maandtotaal	37 €	11.905.164	318 €	989.362

oktober

	IT MB	belang	IT ZB	belang
papier	0 €	-	0 €	-
elec AKI	0 €	-	49 €	385.154
pap AKI	0 €	-	1 €	954
LV elec	0 €	-	11 €	316.019
Zorg	3 €	5.527	48 €	110.626
Restgroep	0 €	-	16 €	81.029
HOT HOR	5 €	259.730	0 €	-
Eigen woning	0 €	-	0 €	-
Wajong	14 €	153.770	48 €	108.252
Maandtotaal	22 €	419.027	173 €	1.002.034

november

	IT MB	belang	IT ZB	belang
papier	0 €	-	0 €	-
elec AKI	0 €	-	0 €	-
pap AKI	0 €	-	0 €	-
LV elec	0 €	-	0 €	-
Zorg	0 €	-	0 €	-
Restgroep	0 €	-	0 €	-
HOT HOR	0 €	-	0 €	-
Eigen woning	0 €	-	0 €	-
Wajong	0 €	-	0 €	-
Maandtotaal	0 €	-	0 €	-

december

	IT MB	belang	IT ZB	belang
papier	0 €	-	0 €	-
elec AKI	0 €	-	0 €	-
pap AKI	0 €	-	0 €	-
LV elec	0 €	-	0 €	-
Zorg	0 €	-	0 €	-
Restgroep	0 €	-	0 €	-
HOT HOR	0 €	-	0 €	-
Eigen woning	0 €	-	0 €	-
Wajong	0 €	-	0 €	-
Maandtotaal	0 €	-	0 €	-

Totaal 2020

	IT MB	belang	IT ZB	belang
papier	0 €	-	0 €	-

elec AKI	527 €	12.898.999	3.186 €	4.823.573
pap AKI	10 €	29.855	62 €	77.077
LV elec	170 €	7.481.155	924 €	5.187.079
Zorg	5 €	56.076	1.013 €	2.995.175
Restgroep	0 €	-	530 €	1.245.298
HOT HOR	34 €	2.349.638	2 €	28.593
Eigen woning	0 €	-	0 €	-
Wajong	501 €	1.269.847	1.184 €	2.770.302
jaartotaal	1247 €	24.085.570	6.901 €	17.127.097

tekstvelden		vergissingen 2020			
aantal	belang	pos		neg	
		aantal	belang	aantal	
0	€ -	290	€ 811.904	485	
0	€ -	3.152	€ 36.919.610	3.332	
0	€ -	2.623	€ 16.307.858	2.654	
6	€ 2.420	1.220	€ 11.250.445	1.751	
0	€ -	471	€ 2.952.019	389	
0	€ -	361	€ 1.525.359	364	
0	€ -	568	€ 2.552.759	457	
0	€ -	384	€ 5.192.994	159	
0	€ -	0	€ -	0	
0	€ -	0	€ -	0	
6	€ 2.420	9.069	€ 77.512.948	9.591	

tekstvelden		vergissingen			
		pos		neg	
0	€ -	270	€ 811.904	470	
0	€ -	20	€ -	15	
0	€ -	0	€ -	0	
0	€ -	0	€ -	0	
0	€ -	0	€ -	0	
0	€ -	0	€ -	0	
0	€ -	0	€ -	0	
0	€ -	0	€ -	0	
0	€ -	0	€ -	0	
0	€ -	0	€ -	0	
0	€ -	290	€ 811.904	485	

tekstvelden		vergissingen			
		pos		neg	
0	€ -	1733	€ 6.977.722	3092	
0	€ -	8	€ -	6	
0	€ -	1	€ 7.137	0	
0	€ -	723	€ 10.958.878	135	
0	€ -	4	€ 9.621	6	
0	€ -	343	€ 867.398	0	
0	€ -	266	€ 17.874.644	10	
0	€ -	0	€ -	0	
0	€ -	74	€ 224.210	83	
0	€ -	3152	€ 36.919.610	3332	

tekstvelden		vergissingen			
		pos		neg	
0	€ -	1661	€ 8.134.985	2440	
0	€ -	1	€ -	5	
0	€ -	0	€ -	1	
0	€ -	493	€ 3.046.472	126	
0	€ -	25	€ 49.686	10	

0 €	-	83 €	240.492	10
0 €	-	221 €	3.627.570	57
0 €	-	0 €	-	0
0 €	-	139 €	1.208.653	5
0 €	-	2623 €	16.307.858	2654

		vergissingen		
tekstvelden		pos	neg	
0 €	-	1005 €	2.961.511	1639
0 €	-	0 €	-	0
0 €	-	0 €	-	0
0 €	-	21 €	227.099	47
0 €	-	6 €	2.044	3
6 €	2.420	5 €	6.807	6
0 €	-	157 €	8.037.925	56
0 €	-	0 €	-	0
0 €	-	26 €	15.059	0
6 €	2.420	1220 €	11.250.445	1751

		vergissingen		
tekstvelden		pos	neg	
0 €	-	323 €	1.310.795	301
0 €	-	0 €	-	3
0 €	-	0 €	-	0
0 €	-	37 €	155.816	56
0 €	-	6 €	30.903	1
0 €	-	24 €	34.427	16
0 €	-	19 €	1.027.451	12
0 €	-	0 €	-	0
0 €	-	62 €	392.627	0
0 €	-	471 €	2.952.019	389

		vergissingen		
tekstvelden		pos	neg	
0 €	-	270 €	835.126	270
0 €	-	0 €	-	1
0 €	-	0 €	-	0
0 €	-	24 €	67.986	71
0 €	-	4 €	9.924	1
0 €	-	23 €	36.747	0
0 €	-	31 €	559.917	13
0 €	-	0 €	-	0
0 €	-	9 €	15.659	8
0 €	-	361 €	1.525.359	364

		vergissingen		
tekstvelden		pos	neg	
0 €	-	335 €	1.117.717	387
0 €	-	0 €	-	0
0 €	-	0 €	-	1

0 €	-	154 €	931.214	41
0 €	-	5 €	12.778	1
0 €	-	11 €	17.117	0
0 €	-	28 €	409.989	16
0 €	-	0 €	-	0
0 €	-	35 €	63.944	11
0 €	-	568 €	2.552.759	457

		vergissingen		
tekstvelden		pos	neg	
0 €	-	137 €	1.348.740	116
0 €	-	8 €	316.937	0
0 €	-	0 €	-	0
0 €	-	143 €	2.906.878	6
0 €	-	2 €	5.340	1
0 €	-	55 €	84.593	0
0 €	-	20 €	512.794	18
0 €	-	0 €	-	0
0 €	-	19 €	17.712	18
0 €	-	384 €	5.192.994	159

		vergissingen		
tekstvelden		pos	neg	
0 €	-	0 €	-	0
0 €	-	0 €	-	0
0 €	-	0 €	-	0
0 €	-	0 €	-	0
0 €	-	0 €	-	0
0 €	-	0 €	-	0
0 €	-	0 €	-	0
0 €	-	0 €	-	0
0 €	-	0 €	-	0
0 €	-	0 €	-	0

		vergissingen		
tekstvelden		pos	neg	
0 €	-	0 €	-	0
0 €	-	0 €	-	0
0 €	-	0 €	-	0
0 €	-	0 €	-	0
0 €	-	0 €	-	0
0 €	-	0 €	-	0
0 €	-	0 €	-	0
0 €	-	0 €	-	0
0 €	-	0 €	-	0
0 €	-	0 €	-	0

		vergissingen		
tekstvelden		pos	neg	
0 €	-	5.734 €	23.498.500	8.715

0 €	-	37 €	316.937	30
0 €	-	1 €	7.137	2
0 €	-	1.595 €	18.294.343	482
0 €	-	52 €	120.296	23
6 €	2.420	544 €	1.287.581	32
0 €	-	742 €	32.050.290	182
0 €	-	0 €	-	0
0 €	-	364 €	1.937.864	125
6 €	2.420	9.069 €	77.512.948	9.591

maand intensief toezicht

belang

€	605.310	1.562
€	10.513.317	3.206
€	11.256.065	1.894
€	11.084.498	235
€	2.656.027	487
€	1.511.472	214
€	1.480.277	355
€	2.825.579	195
€	-	0
€	-	0
€	41.932.545	8.148

€	567.120
€	38.190
€	-
€	-
€	-
€	-
€	-
€	-
€	-
€	605.310

€	4.732.849
€	9.380
€	-
€	1.919.112
€	4.239
€	-
€	3.747.774
€	-
€	99.963
€	10.513.317

€	5.815.093
€	7.012
€	3.845
€	323.773
€	12.704

€ 17.740
€ 5.063.805
€ -
€ 12.093
€ **11.256.065**

€ 2.406.967
€ -
€ -
€ 66.848
€ 5.375
€ 2.420
€ 8.602.888
€ -
€ -
€ **11.084.498**

€ 1.190.462
€ 800
€ -
€ 102.070
€ 2.136
€ 8.414
€ 1.352.145
€ -
€ -
€ **2.656.027**

€ 529.198
€ 3.102
€ -
€ 292.749
€ 858
€ -
€ 678.178
€ -
€ 7.387
€ **1.511.472**

€ 470.394
€ -
€ 4.898

€ 88.244
€ 942
€ -
€ 875.541
€ -
€ 40.258
€ **1.480.277**

€ 703.312
€ -
€ -
€ 22.055
€ 775
€ -
€ 2.062.300
€ -
€ 37.137
€ **2.825.579**

€ -
€ -
€ -
€ -
€ -
€ -
€ -
€ -
€ -
€ -

€ -
€ -
€ -
€ -
€ -
€ -
€ -
€ -
€ -
€ -

€ 16.415.395

€	58.484
€	8.743
€	2.814.851
€	27.029
€	28.574
€	22.382.631
€	-
€	196.838
€	41.932.545

Intensief toezicht 2019 totaalstelling maanden

Totaal	IT MB	belang	IT ZB	belang	tekstvelden		
papier		0 €	-	1 €	4.431	0 €	-
elec AKI		50 €	309.673	226 €	677.132	0 €	-
pap AKI		8 €	84.895	13 €	31.337	0 €	-
LV elec		11 €	93.676	151 €	1.050.719	0 €	-
Zorg		0 €	-	85 €	229.831	0 €	-
Restgroep		0 €	-	50 €	255.088	0 €	-
HOT HOR		3 €	66.896	2 €	42.231	0 €	-
Scholing		0 €	-	0 €	-	0 €	-
Wajong		9 €	29.312	105 €	274.344	0 €	-
Jaartotaal		81 €	584.452	633 €	2.565.113	0 €	-

januari

Totaal	IT MB	belang	IT ZB	belang	tekstvelden		
papier		0 €	-	0 €	-	0 €	-
elec AKI		18 €	53.902	50 €	132.222	0 €	-
pap AKI		1 €	20.159	0 €	-	0 €	-
LV elec		0 €	-	0 €	-	0 €	-
Zorg		0 €	-	0 €	-	0 €	-
Restgroep		0 €	-	0 €	-	0 €	-
HOT HOR		2 €	50.505	0 €	-	0 €	-
Scholing		0 €	-	0 €	-	0 €	-
Wajong		0 €	-	0 €	-	0 €	-
Maandtotaal		21 €	124.566	50 €	132.222	0 €	-

februari

Totaal	IT MB	belang	IT ZB	belang	tekstvelden		
papier		0 €	-	0 €	-	0 €	-
elec AKI		6 €	21.136	21 €	26.700	0 €	-
pap AKI		2 €	1.150	0 €	-	0 €	-
LV elec		0 €	-	0 €	-	0 €	-
Zorg		0 €	-	0 €	-	0 €	-
Restgroep		0 €	-	0 €	-	0 €	-
HOT HOR		0 €	-	0 €	-	0 €	-
Scholing		0 €	-	0 €	-	0 €	-
Wajong		0 €	-	0 €	-	0 €	-
Maandtotaal		8 €	22.286	21 €	26.700	0 €	-

maart

Totaal	IT MB	belang	IT ZB	belang	tekstvelden		
papier		0 €	-	0 €	-	0 €	-
elec AKI		16 €	54.688	36 €	86.356	0 €	-
pap AKI		1 €	10.102	1 €	853	0 €	-
LV elec		0 €	-	0 €	-	0 €	-
Zorg		0 €	-	0 €	-	0 €	-
Restgroep		0 €	-	0 €	-	0 €	-
HOT HOR		1 €	16.391	0 €	-	0 €	-
Scholing		0 €	-	0 €	-	0 €	-
Wajong		0 €	-	0 €	-	0 €	-

Totaal	18 €	81.181	37 €	87.209	0 €	-
---------------	-------------	---------------	-------------	---------------	------------	----------

april

Totaal	IT MB	belang	IT ZB	belang	tekstvelden	
papier	0 €	-	1 €	4.431	0 €	-
elec AKI	4 €	17.746	31 €	51.989	0 €	-
pap AKI	0 €	-	0 €	-	0 €	-
LV elec	9 €	45.213	70 €	228.394	0 €	-
Zorg	0 €	-	14 €	65.477	0 €	-
Restgroep	0 €	-	16 €	74.786	0 €	-
HOT HOR	0 €	-	0 €	-	0 €	-
Scholing	0 €	-	0 €	-	0 €	-
Wajong	9 €	29.312	23 €	46.030	0 €	-
Totaal	22 €	92.271	155 €	471.107	0 €	-

mei

Totaal	IT MB	belang	IT ZB	belang	tekstvelden	
papier	0 €	-	0 €	-	0 €	-
elec AKI	0 €	-	48 €	140.326	0 €	-
pap AKI	0 €	-	1 €	710	0 €	-
LV elec	0 €	-	56 €	632.244	0 €	-
Zorg	0 €	-	26 €	87.239	0 €	-
Restgroep	0 €	-	10 €	61.993	0 €	-
HOT HOR	0 €	-	0 €	-	0 €	-
Scholing	0 €	-	0 €	-	0 €	-
Wajong	0 €	-	60 €	87.437	0 €	-
Maandtotaal	0 €	-	201 €	1.009.949	0 €	-

juni

Totaal	IT MB	belang	IT ZB	belang	tekstvelden	
papier	0 €	-	0 €	-	0 €	-
elec AKI	3 €	101.354	8 €	11.314	0 €	-
pap AKI	0 €	-	5 €	7.344	0 €	-
LV elec	1 €	20.000	5 €	28.397	0 €	-
Zorg	0 €	-	9 €	20.250	0 €	-
Restgroep	0 €	-	15 €	83.362	0 €	-
HOT HOR	0 €	-	0 €	-	0 €	-
Scholing	0 €	-	0 €	-	0 €	-
Wajong	0 €	-	5 €	8.963	0 €	-
Maandtotaal	4 €	121.354	47 €	159.630	0 €	-

juli

Totaal	IT MB	belang	IT ZB	belang	tekstvelden	
papier	0 €	-	0 €	-	0 €	-
elec AKI	1 €	30.206	18 €	45.717	0 €	-
pap AKI	4 €	53.484	6 €	22.430	0 €	-
LV elec	1 €	28.463	15 €	107.426	0 €	-
Zorg	0 €	-	25 €	44.834	0 €	-
Restgroep	0 €	-	5 €	18.373	0 €	-
HOT HOR	0 €	-	0 €	-	0 €	-

Scholing	0 €	-	0 €	-	0 €	-
Wajong	0 €	-	13 €	122.450	0 €	-
Maandtotaal	6 €	112.153	82 €	361.230	0 €	-

augustus

Totaal	IT MB	belang	IT ZB	belang	tekstvelden	
papier	0 €	-	0 €	-	0 €	-
elec AKI	2 €	30.641	14 €	182.508	0 €	-
pap AKI	0 €	-	0 €	-	0 €	-
LV elec	0 €	-	5 €	54.258	0 €	-
Zorg	0 €	-	11 €	12.031	0 €	-
Restgroep	0 €	-	4 €	16.574	0 €	-
HOT HOR	0 €	-	2 €	42.231	0 €	-
Scholing	0 €	-	0 €	-	0 €	-
Wajong	0 €	-	4 €	9.464	0 €	-
Maandtotaal	2 €	30.641	40 €	317.066	0 €	-

vergissingen

pos		neg	
340 €	1.028.796	230 €	579.111
7 €	-	4 €	7.957
4 €	3.172	0 €	-
196 €	768.086	96 €	245.889
7 €	10.781	2 €	1.637
33 €	160.369	7 €	4.337
122 €	2.114.683	118 €	4.196.570
0 €	-	0 €	-
22 €	44.702	5 €	3.827
731 €	4.130.589	462 €	5.039.328

vergissingen

pos		neg	
96 €	354.278	40 €	90.821
5 €	-	2 €	2.116
1 €	2.000	0 €	-
0 €	-	0 €	-
0 €	-	0 €	-
0 €	-	0 €	-
14 €	183.313	14 €	83.778
0 €	-	0 €	-
0 €	-	0 €	-
116 €	539.591	56 €	176.715

vergissingen

pos		neg	
54 €	88.024	26 €	28.820
1 €	-	1 €	193
0 €	-	0 €	-
0 €	-	0 €	-
0 €	-	0 €	-
0 €	-	0 €	-
14 €	174.797	18 €	1.493.053
0 €	-	0 €	-
0 €	-	0 €	-
69 €	262.821	45 €	1.522.066

vergissingen

pos		neg	
48 €	175.019	33 €	151.075
0 €	-	1 €	5.648
0 €	-	0 €	-
0 €	-	0 €	-
0 €	-	0 €	-
0 €	-	0 €	-
12 €	951.097	20 €	922.521
0 €	-	0 €	-
0 €	-	0 €	-

60 € 1.126.116 54 € 1.079.244

vergissingen

pos		neg	
15 €	47.319	25 €	120.608
0 €	-	0 €	-
0 €	-	0 €	-
78 €	276.635	0 €	27.882
0 €	-	0 €	-
22 €	129.287	2 €	1.141
17 €	147.421	12 €	386.305
0 €	-	0 €	-
0 €	-	4 €	1.515
132 €	600.662	43 €	537.451

vergissingen

pos		neg	
16 €	76.344	20 €	31.564
1 €	-	0 €	-
0 €	-	0 €	-
91 €	333.867	3 €	8.598
5 €	4.098	1 €	778
5 €	19.293	1 €	1.500
10 €	75.157	16 €	368.879
0 €	-	0 €	-
11 €	19.592	1 €	2.312
139 €	528.351	42 €	413.631

vergissingen

pos		neg	
72 €	173.633	29 €	72.509
0 €	-	0 €	-
0 €	-	0 €	-
17 €	123.215	52 €	142.233
1 €	4.214	1 €	859
1 €	3.050	0 €	-
37 €	347.981	20 €	123.059
0 €	-	0 €	-
4 €	8.473	0 €	-
132 €	660.566	102 €	338.660

vergissingen

pos		neg	
18 €	33.257	37 €	58.569
0 €	-	0 €	-
3 €	1.172	0 €	-
7 €	19.662	12 €	29.638
1 €	2.469	0 €	-
1 €	1.600	4 €	1.696
14 €	207.356	13 €	622.047

0 €	-	0 €	-
7 €	16.637	0 €	-
51 €	282.153	66 €	711.950

vergissingen

pos		neg	
21 €	80.922	20 €	25.145
0 €	-	0 €	-
0 €	-	0 €	-
3 €	14.707	29 €	37.538
0 €	-	0 €	-
4 €	7.139	0 €	-
4 €	27.561	5 €	196.928
0 €	-	0 €	-
0 €	-	0 €	-
32 €	130.329	54 €	259.611

oude jaren	Jan	Febr	Maart	April	Mei	
conform af te doen		1146	713	1.142	883	422
regulier toezicht		696	569	1.223	782	312
intensief toezicht		82	68	110	58	2
Totaal beoordeeld		1.924	1.350	2.475	1.723	736
Fiscaal belang intensief toezicht	€	259.090	€ 202.723	€ 488.862	€ 242.199	€ 6.500

2021	Jan	Febr	Maart	April	Mei	
conform af te doen		13.785	4.908	5.108	3.761	2.479
regulier toezicht		3.907	1.894	1.236	1.099	758
intensief toezicht		196	59	88	63	72
Totaal beoordeeld		17.888	6.861	6.432	4.923	3.309
Fiscaal belang intensief toezicht	€	1.866.515	€ 220.997	€ 315.394	€ 350.001	€ 124.470

TOTAAL VT	Jan	Febr	Maart	April	Mei	
conform af te doen		14.931	5.621	6.250	4.644	2.901
regulier toezicht		4.603	2.463	2.459	1.881	1.070
intensief toezicht		278	127	198	121	74
Totaal beoordeeld		19.812	8.211	8.907	6.646	4.045
Fiscaal belang intensief toezicht	€	2.125.605	€ 423.720	€ 804.256	€ 592.200	€ 130.970

Vergissingen VT	Jan	Febr	Maart	April	Mei	
Pos. Vergissingen		1	2	1	0	1
Belang	€	16.143	€ 14.169	€ 17.594	€ -	€ 25.656
Neg. Vergissingen		4	0	2	1	0
Belang	€	1.865.365	€ -	€ 438.599	€ 524.123	€ -

Juni	Juli	Aug	Sept	Okt	Nov	Dec		
400	325	151	121	135		-	-	
208	182	90	136	116		-	-	
2	5	0	1	1		-	-	
610	512	241	258	252		-	-	
€ 5.187	€ 13.565	€ -	€ 4.364	€ 1.425	€ -	€ -	€ -	€ -


Juni	Juli	Aug	Sept	Okt	Nov	Dec		
1.850	2.256	1.555	1.615	2.212		-	-	
670	848	568	479	633		-	-	
42	64	32	52	67		-	-	
2.562	3.168	2.155	2.146	2.912		-	-	
€ 275.834	€ 348.191	€ 207.786	€ 292.738	€ 272.463	€ -	€ -	€ -	€ -

Juni	Juli	Aug	Sept	Okt	Nov	Dec		
2.250	2.581	1.706	1.736	2.347		-	-	
878	1.030	658	615	749		-	-	
44	69	32	53	68		-	-	
3.172	3.680	2.396	2.404	3.164		-	-	
€ 281.021	€ 361.756	€ 207.786	€ 297.102	€ 273.888	€ -	€ -	€ -	€ -


Juni	Juli	Aug	Sept	Okt	Nov	Dec		
1	0	0	1	2		0	0	
€ 8.850	€ -	€ -	€ 28.266	€ 38.305	€ -	€ -	€ -	€ -
0	0	0	1	0		0	0	
€ -	€ -	€ -	€ 85.930	€ -	€ -	€ -	€ -	€ -

TOTAAL

5.438
4.314
329
10.081
€ 1.223.915

**TOTAAL**

39.529
12.092
735
52.356
€ 4.274.389

**TOTAAL**

44.967
16.406
1.064
62.437
€ 5.498.304

Totaal

9
€ 148.983
8
€ 2.914.017

BUITENLAND

	Intensief toezicht		KT		
Januari	0 €	-	0 €	-	
februari	0 €	-	0 €	-	
maart	0 €	-	0 €	-	
april	0 €	-	0 €	-	
mei	0 €	-	0 €	-	
juni	0 €	-	0 €	-	
juli	0 €	-	0 €	-	
augustus	0 €	-	0 €	-	
september	0 €	-	0 €	-	
oktober	0 €	-	0 €	-	
november	0 €	-	0 €	-	
december	0 €	-	0 €	-	
totaal	0 €	-	0 €	-	
Totaal buitenland					
Intensief toezicht	0 €	-			
KT	0 €	-			
verg pos	0 €	-			
verg neg	0 €	-			

verg. pos		verg. neg	
0 €	-	0 €	-
0 €	-	0 €	-
0 €	-	0 €	-
0 €	-	0 €	-
0 €	-	0 €	-
0 €	-	0 €	-
0 €	-	0 €	-
0 €	-	0 €	-
0 €	-	0 €	-
0 €	-	0 €	-
0 €	-	0 €	-
0 €	-	0 €	-
0 €	-	0 €	-
0 €	-	0 €	-
0 €	-	0 €	-

POORTWACHTER 2021

Intensief Toezicht	Jan	Febr	Maart	April	Mei	Juni	
oude jaren		10	4	0	2	73	0
2019		71	29	55	177	201	51
2020		0	0	1562	3206	1894	235
VT oude jaren		82	68	110	58	2	2
VT 2021		196	59	88	63	72	42
totaal		359	160	1815	3506	2242	330

Gedeblokkeerde AKI 1043	Jan	Febr	Maart	April	Mei	Juni	
AKI		245	156	1734	1418	811	194
voorraadsanering		30	29	0	18	32	10
totaal deblok		275	185	1734	1436	843	204

Detectie interne risico's	Jan	Febr	Maart	April	Mei	Juni	
		0	0	0	0	0	0

Vergissingen	Jan	Febr	Maart	April	Mei	Juni	
Oude jaren DA pos correctie		24	11	13	11	48	38
Oude jaren DA neg correctie		10	5	7	5	10	12
2019 DA pos correctie		116	69	60	132	139	132
2019 DA neg correctie		56	45	54	43	42	102
2020 DA pos correctie		0	0	290	3152	2623	1220
2020 DA neg correctie		0	0	485	3332	2654	1751
VT alle jaren pos correctie		1	2	1	0	1	1
VT alle jaren neg correctie		4	0	2	1	0	0
Totaal Vergissingen		211	132	912	6676	5517	3256

Regulier Toezicht	Jan	Febr	Maart	April	Mei	Juni	
Regulier toezicht 2019		0	0	0	0	0	0
Regulier toezicht 2020		0	0	0	0	0	6
Totaal Regulier Toezicht		0	0	0	0	0	6

TOTAAL in beeld gebracht	570	292	2727	10182	7759	3592
---------------------------------	------------	------------	-------------	--------------	-------------	-------------

SMP TOTAAL VT	Jan	Febr	Maart	April	Mei	Juni
conform af te doen	14.931	5621	6250	4644	2901	2250
regulier toezicht	4.603	2463	2459	1881	1070	878
intensief toezicht	278	127	198	121	74	44
Totaal beoordeeld	19812	8211	8907	6646	4045	3172

Buitenland	Jan	Febr	Maart	April	Mei	Juni	
Intensief Toezicht		0	0	0	0	0	0
Kantoortoets		0	0	0	0	0	0
pos verg		0	0	0	0	0	0

neg verg	0	0	0	0	0	0
Totaal in beeld gebracht	0	0	0	0	0	0

Bijzonderheden > 1 miljoen.

Belastingplichtige vult een verzoek in voor 2020 met inkomsten van € 1.000.000,- en Inkomsten uit diens

Belastingplichtige vult een loon van € 1.025.395 in met een ingehouden loonheffing van € 1.010.117

Belastingplichtige vult een loon van € 82.841.432 in

In de hothor Query van 28-4-2021 zaten 26 posten (AVA) met een correctie van € 63.164.644,- inzake de

Belastingplichtige vult een loon in van € 5.000.000,- met een ingehouden loonheffing van € 4.990.000,- T

Belastingplichtige vult dividendbelasting van € 4.890.000 in.

Belastingplichtige vult in papieren biljet bij een loon van € 66.000,- een ingehouden loonheffing in van € .

In de het verzoek VA 2021 vult belastingplichtige een gefingeerd bedrag aan box 3 in van € 87.000,- met

Belastingplichtige vult diverse loongegevens in met enorme bedragen aan loonheffing. Totaal Ingehouden

Bel.pl vult in zijn aangifte 2020 een loon van 11,7 miljoen met een LH van 356 in, zou een te betalen aans

Bel.pl vult in zijn aangifte 2020 een loon van 3,9 miljoen met een LH van 747 in, zou een te betalen aans

Belastingplichtige vult aan ROW inkomsten (PGB) in € 14.020.097,- Aanslag € 6.931.623,- Lijkt me als PG

Belastingplichtige vult (door kommafout in papieren biljet) aan pensioen 2,2 miljoen in zonder ingehou

Twee aangiften niet meegenomen in de telling. Inge vulde loonheffingen wat aan de hoge kant € 79.230.

Drie aangiften niet meegenomen in telling. RPGA opgevoerd van € 5.191.666,- en € 6.932.672 en € 10.87

Juli	Aug	Sept	Okt	Nov	Totaal	Belang
56	26	32	0	0	203 €	658.216
88	42	110	61	132	1017 €	8.471.382
487	214	355	195	176	8324 €	41.849.032
5	0	1	1	0	329 €	1.223.915
64	32	52	67	37	772 €	4.375.981
700	314	550	324	345	10645 €	56.578.526

Juli	Aug	Sept	Okt	Nov	Totaal
238	186	237	223	207	5649
25	28	46	57	38	313
263	214	283	280	245	5962

Juli	Aug	Sept	Okt	Nov	Totaal	Belang
0	0	0	0	0	0 €	-

Juli	Aug	Sept	Okt	Nov	Totaal	Belang
69	5	67	80	57	423 €	1.176.044
8	4	10	6	13	90 €	2.256.993
51	32	380	156	153	1420 €	5.946.465
66	54	25	12	50	549 €	5.747.212
471	361	568	384	396	9465 €	79.882.144
389	364	457	159	107	9698 €	43.852.913
0	0	1	2	0	9 €	148.983
0	0	1	0	0	8 €	2.914.017
1054	820	1509	799	776	21662 €	141.924.771

Juli	Aug	Sept	Okt	Nov	Totaal	Belang
0	0	0	0	0	0 €	-
0	0	0	0	0	6 €	2.420
0	0	0	0	0	6 €	2.420
1754	1134	2059	1123	1121	32313 €	198.505.717

Juli	Aug	Sept	Okt	Nov	Totaal	% conform
2581	1706	1736	2212	1679	46511	0,720542215
1030	658	615	633	649	16939	
69	32	53	67	37	1100	
3680	2396	2404	2912	2365	64550	

Juli	Aug	Sept	Okt	Nov	Totaal	Belang
0	0	0	0	0	0 €	-
0	0	0	0	0	0 €	-
0	0	0	0	0	0 €	-

0	0	0	0	0	0 €	-
0	0	0	0	0	0 €	-

betrekking zonder loonheffing € 10.000.000,-. Aanslag € 4.950.000,- Inkomsten € 1.000.000,- betro

loonheffing waarvan 1 post met een fiscaal belang in de loonheffing van € 45.290.000,-
tarief wel erg hoog.

3.500.000

ingehouden dividendbelasting € 968.000,-

n loonheffing € 5717912,- totaal loon € 17847.-

slag van 5,8 miljoen opgeleverd hebben

slag van 1,9 miljoen opgeleverd hebben

B inkomsten iets aan de hoge kant.

den LH

000,- en € 1.100.000,-

8.213,-

POORTWACHTER 2020

Intensief Toezicht	Jan	Febr	Maart	April	Mei	Juni	
oude jaren		20	12	19	19	22	18
2018		121	96	118	142	91	55
2019		0	0	4816	2947	945	312
VT oude jaren		112	102	173	33	37	1
VT 2020		212	96	121	108	120	81
totaal		465	306	5247	3249	1215	467

Gedeblokkeerde AKI 1043	Jan	Febr	Maart	April	Mei	Juni	
AKI		185	198	2962	2027	1407	527
voorraadsanering		0	0	0	0	43	109
totaal deblok		185	198	2962	2027	1450	636

Detectie interne risico's	Jan	Febr	Maart	April	Mei	Juni	
		0	0	0	0	0	0

Vergissingen	Jan	Febr	Maart	April	Mei	Juni	
Oude jaren DA pos correctie		338	184	260	270	201	123
Oude jaren DA neg correctie		78	19	27	41	28	9
2019 DA pos correctie		0	0	1727	3097	1629	495
2019 DA neg correctie		0	0	854	1706	900	287
VT alle jaren pos correctie		4	1	3	3	1	1
VT alle jaren neg correctie		0	0	0	0	0	0
Totaal Vergissingen		420	204	2871	5117	2759	915

Regulier Toezicht	Jan	Febr	Maart	April	Mei	Juni	
Regulier toezicht 2018		0	0	0	0	0	0
Regulier toezicht 2019		0	0	94	38	19	4
Totaal Regulier Toezicht		0	0	94	38	19	4

TOTAAL in beeld gebracht	885	510	8212	8404	3993	1386
---------------------------------	-----	-----	------	------	------	------

SMP TOTAAL VT	Jan	Febr	Maart	April	Mei	Juni
conform af te doen	8.570	3902	4620	3252	2285	1277
regulier toezicht	4.269	2557	2505	1782	1741	917
intensief toezicht	324	198	294	141	157	82
Totaal beoordeeld	13.163	6657	7419	5175	4183	2276

Buitenland	Jan	Febr	Maart	April	Mei	Juni
Intensief Toezicht	6	5	55	28	15	19
Kantoortoets	28	1	4	2	4	0
pos verg	0	3	2	23	14	41

neg verg	0	0	0	6	5	5
Totaal in beeld gebracht	34	9	61	59	38	65

f inkomsten van persoonsgegevens FLG betreft het een uitzendbureau met inkomsten € 7304,-

Juli	Aug	Sept	Okt	Nov	Totaal	Belang
10	0	0	0	0	0	120 € 445.516
37	16	16	14	12	718	€ 3.349.058
236	153	271	132	123	9935	€ 21.260.037
0	0	0	2	2	462	€ 1.527.369
89	72	69	78	47	1093	€ 5.481.594
372	241	356	226	184	12328	€ 32.063.574

Juli	Aug	Sept	Okt	Nov	Totaal
410	357	598	430	371	9472
105	66	74	79	58	534
515	423	672	509	429	10006

Juli	Aug	Sept	Okt	Nov	Totaal	Belang
0	0	0	0	0	0	0 € -

Juli	Aug	Sept	Okt	Nov	Totaal	Belang
63	36	25	10	23	1533	€ 5.393.772
18	5	10	4	24	263	€ 2.283.136
221	118	369	93	389	8138	€ 66.199.934
155	79	298	89	192	4560	€ 51.119.984
12	1	0	1	1	28	€ 1.246.749
0	0	0	0	0	0	€ -
469	239	702	197	629	14522	€ 126.243.575

Juli	Aug	Sept	Okt	Nov	Totaal	Belang
0	0	0	0	0	0	0 € -
4	0	0	0	0	0	159 € 730.058
4	0	0	0	0	0	159 € 730.058
845	480	1058	423	813	27009	€ 159.037.207

Juli	Aug	Sept	Okt	Nov	Totaal	% conform
1393	951	1158	1411	888	29707	0,597101624
1222	672	929	1233	663	18490	
89	72	69	80	49	1555	
2704	1695	2156	2724	1600	49752	

Juli	Aug	Sept	Okt	Nov	Totaal	Belang
18	0	1	0	0	147	€ 289.196
2	0	0	0	0	41	€ 376.217
19	9	16	8	12	147	€ 4.575.373

9	6	10	9	10	60 €	5.404.167
48	15	27	17	22	395 €	10.644.953

Resultaten Poortwachters	Aantal 2014	Belang 2014	Aantal 2015	Belang 2015
Oude jaren	4.106	€ 23.524.727	2.565	€ 13.734.454
Actuele belastingjaar	15.302	€ 43.225.248	25.740	€ 52.529.894
Verzoeken voorlopige teruggave	1.500	€ 13.720.084	1.075	€ 10.376.989
Tekstvelden intensief toezicht 2014	9.661	€ 32.892.203	11.539	€ 90.990.578
Totaal Intensief Toezicht	30.569	€ 113.362.262	40.919	€ 167.631.915
Herstelde vergissingen	3.943	€ 66.670.945	16.012	€ 54.300.010
Tekstvelden regulier toezicht	15.328	€ 11.863.511	11.538	€ 12.257.202
Totaal Toezicht	19.271	€ 78.534.456	27.550	€ 66.557.212
TOTAAL	49.840	€ 191.896.718	68.469	€ 234.189.127

Aantal 2016	Belang 2016	aantal 2017	Belang 2017	aantal 2018	Belang 2018	aantal 2019
1.565	€ 6.512.806	2.284	€ 9.182.621	3.269	€ 16.246.165	1981
18.356	€ 47.168.160	17.560	€ 46.050.654	16.874	€ 50.482.337	12194
484	€ 2.210.698	1.106	€ 4.922.853	1.496	€ 6.215.531	1734
74	€ 115.725	0	€ -	0	€ 0	0
20.479	€ 56.007.389	20.950	€ 60.156.128	21.639	€ 72.944.033	15909
14.822	€ 160.683.820	21.169	€ 187.070.887	26.247	€ 175.989.882	32645
8.033	€ 10.211.966	7.252	€ 11.836.099	6.412	€ 13.563.218	1253
22.855	€ 170.895.786	28.421	€ 198.906.986	32.659	€ 189.553.100	33898
43.334	€ 226.903.175	49.371	€ 259.063.114	54.298	€ 262.497.133	49.807

Belang 2019

€ 7.804.744
€ 21.980.004
€ 7.180.246
€ -
€ 36.964.994

€ 127.557.505

€ 3.707.340

€ 131.264.845

€ 168.229.839

Totaal intensief toezicht jaren t/m 2018

	aantal	belang		
jan	10	€	113.110	
feb	4	€	9.364	
mrt	0	€	-	
april	2	€	38.883	
mei	73	€	142.825	
juni	0	€	-	
juli	56	€	95.578	
aug	26	€	93.374	
sept	32	€	165.082	
okt	0	€	-	
nov	0	€	-	
dec	0	€	-	
TOTAAL	203	€	658.216	

Intensief Toezicht 2019

	IT MB aantal	belang belang		IT ZB aantal	belang belang
jan	21	€	124.566	50	€ 132.222
feb	8	€	22.286	21	€ 26.700
mrt	18	€	81.181	37	€ 87.209
april	22	€	92.271	155	€ 471.107
mei	0	€	-	201	€ 1.009.949
juni	4	€	121.354	47	€ 159.630
juli	6	€	112.153	82	€ 361.230
aug	2	€	30.641	40	€ 317.066
sept	110	€	1.294.100	0	€ -
okt	61	€	191.763	0	€ -
nov	132	€	3.835.954	0	€ -
dec	0	€	-	0	€ -
TOTAAL	384	€	5.906.269	633	€ 2.565.113

Totaal intensief toezicht 2019 1.017 € 8.471.382**Totaal vergissingen oude jaren t/m 2019**

jan
feb
mrt
april
mei
juni
juli
aug
sept
okt
nov
dec

TOTAAL

Totaal vergissingen t/m 2018

pos		neg	
aantal	belang	aantal	belang
24	€ 131.070	10	€ 253.039
11	€ 48.955	5	€ 453.825
13	€ 100.898	7	€ 37.982
11	€ 51.099	5	€ 1.034.436
48	€ 106.632	10	€ 181.345
38	€ 134.903	12	€ 69.186
69	€ 146.816	8	€ 98.549
5	€ 65.050	4	€ 31.145
67	€ 176.148	10	€ 30.846
80	€ 148.211	6	€ 24.013
57	€ 66.262	13	€ 42.627
0	€ -	0	€ -
423	€ 1.176.044	90	€ 2.256.993

vergissingen 2019

tekstvelden		pos		neg	
aantal	belang	aantal	belang	aantal	belang
0	€ -	116	€ 539.591	56	€ 176.715
0	€ -	69	€ 262.821	45	€ 1.522.066
0	€ -	60	€ 1.126.116	54	€ 1.079.244
0	€ -	132	€ 600.662	43	€ 537.451
0	€ -	139	€ 528.351	42	€ 413.631
0	€ -	132	€ 660.566	102	€ 338.660
0	€ -	51	€ 282.153	66	€ 711.950
0	€ -	32	€ 130.329	54	€ 259.611
0	€ -	380	€ 722.426	25	€ 101.259
0	€ -	156	€ 541.673	12	€ 186.830
0	€ -	153	€ 551.777	50	€ 419.795
0	€ -	0	€ -	0	€ -
0	€ -	1.420	€ 5.946.465	549	€ 5.747.212

pos		neg	
aantal	belang	aantal	belang
140	€ 670.661	66	€ 429.754
80	€ 311.776	50	€ 1.975.891
73	€ 1.227.014	61	€ 1.117.226
143	€ 651.761	48	€ 1.571.887
187	€ 634.983	52	€ 594.976
170	€ 795.469	114	€ 407.846
120	€ 428.969	74	€ 810.499
37	€ 195.379	58	€ 290.756
447	€ 898.574	35	€ 132.105
236	€ 689.884	18	€ 210.843
210	€ 618.039	63	€ 462.422
0	€ -	0	€ -

1.843 € 7.122.509 639 € 8.004.205

Totaal intensief toezicht maand

71
29
55
177
201
51
88
42
110
61
132
0
1.017

Intensief Toezicht 2020

TOTAAL	IT MB	belang	IT ZB	belang
	aantal	belang	aantal	belang
mrt	356	€ 1.793.012	1.206	€ 1.554.819
april	784	€ 2.766.757	2.422	€ 5.975.598
mei	5	€ 142.882	1.889	€ 4.521.669
juni	17	€ 4.697.503	218	€ 546.683
juli	14	€ 617.022	473	€ 2.038.345
aug	12	€ 1.744.203	202	€ 498.587
sept	37	€ 11.905.164	318	€ 989.362
okt	22	€ 419.027	173	€ 1.002.034
nov	14	€ 159.468	162	€ 476.897
dec	0	€ -	0	€ -
TOTAAL	1.261	€ 24.245.038	7.063	€ 17.603.994

Totaal intensief toezicht 20: 8.324 € 41.849.032

maart

	IT MB	belang	IT ZB	belang
papier	0	€ -	0	€ -
elec AKI	355	€ 1.790.919	1204	€ 1.553.140
pap AKI	1	€ 2.093	2	€ 1.679
LV elec	0	€ -	0	€ -
Zorg	0	€ -	0	€ -
Restgroep	0	€ -	0	€ -
HOT HOR	0	€ -	0	€ -
Scholing	0	€ -	0	€ -
Wajong	0	€ -	0	€ -
Maandtotaal	356	€ 1.793.012	1206	€ 1.554.819

april

	IT MB	belang	IT ZB	belang
papier	0	€ -	0	€ -
elec AKI	140	€ 516.403	971	€ 1.245.630
pap AKI	9	€ 27.762	23	€ 25.774
LV elec	153	€ 1.228.833	625	€ 2.801.209
Zorg	0	€ -	329	€ 721.318
Restgroep	0	€ -	120	€ 260.091
HOT HOR	4	€ 60.433	0	€ -
Eigen woning	0	€ -	0	€ -
Wajong	478	€ 933.326	354	€ 921.576
Maandtotaal	784	€ 2.766.757	2422	€ 5.975.598

mei

	IT MB	belang	IT ZB	belang
papier	0	€ -	0	€ -
elec AKI	0	€ -	566	€ 858.086
pap AKI	0	€ -	12	€ 18.937
LV elec	0	€ -	218	€ 1.580.225
Zorg	0	€ -	265	€ 691.597

Restgroep	0 €	-	251 €	466.100
HOT HOR	5 €	142.882	0 €	-
Eigen woning	0 €	-	0 €	-
Wajong	0 €	-	577 €	906.724
Maandtotaal	5 €	142.882	1889 €	4.521.669

juni

	IT MB	belang	IT ZB	belang
papier	0 €	-	0 €	-
elec AKI	6 €	60.150	81 €	127.627
pap AKI	0 €	-	9 €	5.389
LV elec	7 €	4.540.941	8 €	82.220
Zorg	0 €	-	74 €	224.837
Restgroep	0 €	-	20 €	65.249
HOT HOR	4 €	96.412	0 €	-
Eigen Woning	0 €	-	0 €	-
Wajong	0 €	-	26 €	41.361
Maandtotaal	17 €	4.697.503	218 €	546.683

juli

	IT MB	belang	IT ZB	belang
papier	0 €	-	0 €	-
elec AKI	7 €	467.325	129 €	205.680
pap AKI	0 €	-	6 €	9.720
LV elec	2 €	35.000	31 €	186.255
Zorg	1 €	9.308	129 €	840.733
Restgroep	0 €	-	65 €	148.269
HOT HOR	4 €	105.389	0 €	-
Eigen woning	0 €	-	0 €	-
Wajong	0 €	-	113 €	647.688
Maandtotaal	14 €	617.022	473 €	2.038.345

augustus

	IT MB	belang	IT ZB	belang
papier	0 €	-	0 €	-
elec AKI	4 €	37.993	66 €	146.473
pap AKI	0 €	-	3 €	6.092
LV elec	5 €	1.617.379	8 €	37.404
Zorg	0 €	-	83 €	170.690
Restgroep	0 €	-	18 €	62.147
HOT HOR	0 €	-	2 €	28.593
Eigen woning	0 €	-	0 €	-
Wajong	3 €	88.831	22 €	47.188
Maandtotaal	12 €	1.744.203	202 €	498.587

september

	IT MB	belang	IT ZB	belang
papier	0 €	-	0 €	-
elec AKI	15 €	10.026.209	120 €	301.783
pap AKI	0 €	-	6 €	8.532

LV elec	3 €	59.002	23 €	183.747
Zorg	1 €	41.241	85 €	235.374
Restgroep	0 €	-	40 €	162.413
HOT HOR	12 €	1.684.792	0 €	-
Eigen woning	0 €	-	0 €	-
Wajong	6 €	93.920	44 €	97.513
Maandtotaal	37 €	11.905.164	318 €	989.362

oktober

	IT MB	belang	IT ZB	belang
papier	0 €	-	0 €	-
elec AKI	0 €	-	49 €	385.154
pap AKI	0 €	-	1 €	954
LV elec	0 €	-	11 €	316.019
Zorg	3 €	5.527	48 €	110.626
Restgroep	0 €	-	16 €	81.029
HOT HOR	5 €	259.730	0 €	-
Eigen woning	0 €	-	0 €	-
Wajong	14 €	153.770	48 €	108.252
Maandtotaal	22 €	419.027	173 €	1.002.034

november

	IT MB	belang	IT ZB	belang
papier	0 €	-	0 €	-
elec AKI	0 €	-	52 €	184.001
pap AKI	0 €	-	0 €	-
LV elec	0 €	-	18 €	74.209
Zorg	0 €	-	39 €	99.958
Restgroep	0 €	-	21 €	61.012
HOT HOR	2 €	41.927	0 €	-
Eigen woning	0 €	-	0 €	-
Wajong	12 €	117.541	32 €	57.717
Maandtotaal	14 €	159.468	162 €	476.897

december

	IT MB	belang	IT ZB	belang
papier	0 €	-	0 €	-
elec AKI	0 €	-	0 €	-
pap AKI	0 €	-	0 €	-
LV elec	0 €	-	0 €	-
Zorg	0 €	-	0 €	-
Restgroep	0 €	-	0 €	-
HOT HOR	0 €	-	0 €	-
Eigen woning	0 €	-	0 €	-
Wajong	0 €	-	0 €	-
Maandtotaal	0 €	-	0 €	-

Totaal 2020

	IT MB	belang	IT ZB	belang
papier	0 €	-	0 €	-

elec AKI	527 €	12.898.999	3.238 €	5.007.574
pap AKI	10 €	29.855	62 €	77.077
LV elec	170 €	7.481.155	942 €	5.261.288
Zorg	5 €	56.076	1.052 €	3.095.133
Restgroep	0 €	-	551 €	1.306.310
HOT HOR	36 €	2.391.565	2 €	28.593
Eigen woning	0 €	-	0 €	-
Wajong	513 €	1.387.388	1.216 €	2.828.019
jaartotaal	1261 €	24.245.038	7.063 €	17.603.994

tekstvelden		vergissingen 2020			
aantal	belang	pos		neg	
		aantal	belang	aantal	
0	€ -	290	€ 811.904	485	
0	€ -	3.152	€ 36.919.610	3.332	
0	€ -	2.623	€ 16.307.858	2.654	
6	€ 2.420	1.220	€ 11.250.445	1.751	
0	€ -	471	€ 2.952.019	389	
0	€ -	361	€ 1.525.359	364	
0	€ -	568	€ 2.552.759	457	
0	€ -	384	€ 5.192.994	159	
0	€ -	396	€ 2.369.196	107	
0	€ -	0	€ -	0	
6	€ 2.420	9.465	€ 79.882.144	9.698	

tekstvelden		vergissingen			
		pos		neg	
0	€ -	270	€ 811.904	470	
0	€ -	20	€ -	15	
0	€ -	0	€ -	0	
0	€ -	0	€ -	0	
0	€ -	0	€ -	0	
0	€ -	0	€ -	0	
0	€ -	0	€ -	0	
0	€ -	0	€ -	0	
0	€ -	0	€ -	0	
0	€ -	0	€ -	0	
0	€ -	290	€ 811.904	485	

tekstvelden		vergissingen			
		pos		neg	
0	€ -	1733	€ 6.977.722	3092	
0	€ -	8	€ -	6	
0	€ -	1	€ 7.137	0	
0	€ -	723	€ 10.958.878	135	
0	€ -	4	€ 9.621	6	
0	€ -	343	€ 867.398	0	
0	€ -	266	€ 17.874.644	10	
0	€ -	0	€ -	0	
0	€ -	74	€ 224.210	83	
0	€ -	3152	€ 36.919.610	3332	

tekstvelden		vergissingen			
		pos		neg	
0	€ -	1661	€ 8.134.985	2440	
0	€ -	1	€ -	5	
0	€ -	0	€ -	1	
0	€ -	493	€ 3.046.472	126	
0	€ -	25	€ 49.686	10	

0 €	-	83 €	240.492	10
0 €	-	221 €	3.627.570	57
0 €	-	0 €	-	0
0 €	-	139 €	1.208.653	5
0 €	-	2623 €	16.307.858	2654

		vergissingen		
tekstvelden		pos	neg	
0 €	-	1005 €	2.961.511	1639
0 €	-	0 €	-	0
0 €	-	0 €	-	0
0 €	-	21 €	227.099	47
0 €	-	6 €	2.044	3
6 €	2.420	5 €	6.807	6
0 €	-	157 €	8.037.925	56
0 €	-	0 €	-	0
0 €	-	26 €	15.059	0
6 €	2.420	1220 €	11.250.445	1751

		vergissingen		
tekstvelden		pos	neg	
0 €	-	323 €	1.310.795	301
0 €	-	0 €	-	3
0 €	-	0 €	-	0
0 €	-	37 €	155.816	56
0 €	-	6 €	30.903	1
0 €	-	24 €	34.427	16
0 €	-	19 €	1.027.451	12
0 €	-	0 €	-	0
0 €	-	62 €	392.627	0
0 €	-	471 €	2.952.019	389

		vergissingen		
tekstvelden		pos	neg	
0 €	-	270 €	835.126	270
0 €	-	0 €	-	1
0 €	-	0 €	-	0
0 €	-	24 €	67.986	71
0 €	-	4 €	9.924	1
0 €	-	23 €	36.747	0
0 €	-	31 €	559.917	13
0 €	-	0 €	-	0
0 €	-	9 €	15.659	8
0 €	-	361 €	1.525.359	364

		vergissingen		
tekstvelden		pos	neg	
0 €	-	335 €	1.117.717	387
0 €	-	0 €	-	0
0 €	-	0 €	-	1

0 €	-	154 €	931.214	41
0 €	-	5 €	12.778	1
0 €	-	11 €	17.117	0
0 €	-	28 €	409.989	16
0 €	-	0 €	-	0
0 €	-	35 €	63.944	11
0 €	-	568 €	2.552.759	457

vergissingen

tekstvelden		pos		neg
0 €	-	137 €	1.348.740	116
0 €	-	8 €	316.937	0
0 €	-	0 €	-	0
0 €	-	143 €	2.906.878	6
0 €	-	2 €	5.340	1
0 €	-	55 €	84.593	0
0 €	-	20 €	512.794	18
0 €	-	0 €	-	0
0 €	-	19 €	17.712	18
0 €	-	384 €	5.192.994	159

vergissingen

tekstvelden		pos		neg
0 €	-	179 €	551.462	76
0 €	-	1 €	-	0
0 €	-	0 €	-	0
0 €	-	130 €	1.388.247	10
0 €	-	3 €	9.229	1
0 €	-	43 €	66.115	0
0 €	-	16 €	303.770	8
0 €	-	0 €	-	0
0 €	-	24 €	50.373	12
0 €	-	396 €	2.369.196	107

vergissingen

tekstvelden		pos		neg
0 €	-	0 €	-	0
0 €	-	0 €	-	0
0 €	-	0 €	-	0
0 €	-	0 €	-	0
0 €	-	0 €	-	0
0 €	-	0 €	-	0
0 €	-	0 €	-	0
0 €	-	0 €	-	0
0 €	-	0 €	-	0
0 €	-	0 €	-	0

tekstvelden		pos		neg
0 €	-	5.913 €	24.049.962	8.791

0 €	-	38 €	316.937	30
0 €	-	1 €	7.137	2
0 €	-	1.725 €	19.682.590	492
0 €	-	55 €	129.525	24
6 €	2.420	587 €	1.353.696	32
0 €	-	758 €	32.354.060	190
0 €	-	0 €	-	0
0 €	-	388 €	1.988.237	137
6 €	2.420	9.465 €	79.882.144	9.698

maand intensief toezicht

belang

€	605.310	1.562
€	10.513.317	3.206
€	11.256.065	1.894
€	11.084.498	235
€	2.656.027	487
€	1.511.472	214
€	1.480.277	355
€	2.825.579	195
€	1.920.368	176
€	-	0
€	43.852.913	8.324

€	567.120
€	38.190
€	-
€	-
€	-
€	-
€	-
€	-
€	-
€	605.310

€	4.732.849
€	9.380
€	-
€	1.919.112
€	4.239
€	-
€	3.747.774
€	-
€	99.963
€	10.513.317

€	5.815.093
€	7.012
€	3.845
€	323.773
€	12.704

€ 17.740
€ 5.063.805
€ -
€ 12.093
€ **11.256.065**

€ 2.406.967
€ -
€ -
€ 66.848
€ 5.375
€ 2.420
€ 8.602.888
€ -
€ -
€ **11.084.498**

€ 1.190.462
€ 800
€ -
€ 102.070
€ 2.136
€ 8.414
€ 1.352.145
€ -
€ -
€ **2.656.027**

€ 529.198
€ 3.102
€ -
€ 292.749
€ 858
€ -
€ 678.178
€ -
€ 7.387
€ **1.511.472**

€ 470.394
€ -
€ 4.898

€ 88.244
€ 942
€ -
€ 875.541
€ -
€ 40.258
€ **1.480.277**

€ 703.312
€ -
€ -
€ 22.055
€ 775
€ -
€ 2.062.300
€ -
€ 37.137
€ **2.825.579**

€ 563.781
€ -
€ -
€ 22.548
€ 1.471
€ -
€ 1.107.925
€ -
€ 224.643
€ **1.920.368**

€ -
€ -
€ -
€ -
€ -
€ -
€ -
€ -
€ -
€ -

€ 16.979.176

€	58.484
€	8.743
€	2.837.399
€	28.500
€	28.574
€	23.490.556
€	-
€	421.481
€	43.852.913

Intensief toezicht 2019 totaalstelling maanden

Totaal	IT MB	belang	IT ZB	belang	tekstvelden		
papier		0 €	-	1 €	4.431	0 €	-
elec AKI		50 €	309.673	226 €	677.132	0 €	-
pap AKI		8 €	84.895	13 €	31.337	0 €	-
LV elec		11 €	93.676	151 €	1.050.719	0 €	-
Zorg		0 €	-	85 €	229.831	0 €	-
Restgroep		0 €	-	50 €	255.088	0 €	-
HOT HOR		3 €	66.896	2 €	42.231	0 €	-
Scholing		0 €	-	0 €	-	0 €	-
Wajong		9 €	29.312	105 €	274.344	0 €	-
Jaartotaal		81 €	584.452	633 €	2.565.113	0 €	-

januari

Totaal	IT MB	belang	IT ZB	belang	tekstvelden		
papier		0 €	-	0 €	-	0 €	-
elec AKI		18 €	53.902	50 €	132.222	0 €	-
pap AKI		1 €	20.159	0 €	-	0 €	-
LV elec		0 €	-	0 €	-	0 €	-
Zorg		0 €	-	0 €	-	0 €	-
Restgroep		0 €	-	0 €	-	0 €	-
HOT HOR		2 €	50.505	0 €	-	0 €	-
Scholing		0 €	-	0 €	-	0 €	-
Wajong		0 €	-	0 €	-	0 €	-
Maandtotaal		21 €	124.566	50 €	132.222	0 €	-

februari

Totaal	IT MB	belang	IT ZB	belang	tekstvelden		
papier		0 €	-	0 €	-	0 €	-
elec AKI		6 €	21.136	21 €	26.700	0 €	-
pap AKI		2 €	1.150	0 €	-	0 €	-
LV elec		0 €	-	0 €	-	0 €	-
Zorg		0 €	-	0 €	-	0 €	-
Restgroep		0 €	-	0 €	-	0 €	-
HOT HOR		0 €	-	0 €	-	0 €	-
Scholing		0 €	-	0 €	-	0 €	-
Wajong		0 €	-	0 €	-	0 €	-
Maandtotaal		8 €	22.286	21 €	26.700	0 €	-

maart

Totaal	IT MB	belang	IT ZB	belang	tekstvelden		
papier		0 €	-	0 €	-	0 €	-
elec AKI		16 €	54.688	36 €	86.356	0 €	-
pap AKI		1 €	10.102	1 €	853	0 €	-
LV elec		0 €	-	0 €	-	0 €	-
Zorg		0 €	-	0 €	-	0 €	-
Restgroep		0 €	-	0 €	-	0 €	-
HOT HOR		1 €	16.391	0 €	-	0 €	-
Scholing		0 €	-	0 €	-	0 €	-
Wajong		0 €	-	0 €	-	0 €	-

Totaal	18 €	81.181	37 €	87.209	0 €	-
---------------	-------------	---------------	-------------	---------------	------------	----------

april

Totaal	IT MB	belang	IT ZB	belang	tekstvelden	
papier	0 €	-	1 €	4.431	0 €	-
elec AKI	4 €	17.746	31 €	51.989	0 €	-
pap AKI	0 €	-	0 €	-	0 €	-
LV elec	9 €	45.213	70 €	228.394	0 €	-
Zorg	0 €	-	14 €	65.477	0 €	-
Restgroep	0 €	-	16 €	74.786	0 €	-
HOT HOR	0 €	-	0 €	-	0 €	-
Scholing	0 €	-	0 €	-	0 €	-
Wajong	9 €	29.312	23 €	46.030	0 €	-
Totaal	22 €	92.271	155 €	471.107	0 €	-

mei

Totaal	IT MB	belang	IT ZB	belang	tekstvelden	
papier	0 €	-	0 €	-	0 €	-
elec AKI	0 €	-	48 €	140.326	0 €	-
pap AKI	0 €	-	1 €	710	0 €	-
LV elec	0 €	-	56 €	632.244	0 €	-
Zorg	0 €	-	26 €	87.239	0 €	-
Restgroep	0 €	-	10 €	61.993	0 €	-
HOT HOR	0 €	-	0 €	-	0 €	-
Scholing	0 €	-	0 €	-	0 €	-
Wajong	0 €	-	60 €	87.437	0 €	-
Maandtotaal	0 €	-	201 €	1.009.949	0 €	-

juni

Totaal	IT MB	belang	IT ZB	belang	tekstvelden	
papier	0 €	-	0 €	-	0 €	-
elec AKI	3 €	101.354	8 €	11.314	0 €	-
pap AKI	0 €	-	5 €	7.344	0 €	-
LV elec	1 €	20.000	5 €	28.397	0 €	-
Zorg	0 €	-	9 €	20.250	0 €	-
Restgroep	0 €	-	15 €	83.362	0 €	-
HOT HOR	0 €	-	0 €	-	0 €	-
Scholing	0 €	-	0 €	-	0 €	-
Wajong	0 €	-	5 €	8.963	0 €	-
Maandtotaal	4 €	121.354	47 €	159.630	0 €	-

juli

Totaal	IT MB	belang	IT ZB	belang	tekstvelden	
papier	0 €	-	0 €	-	0 €	-
elec AKI	1 €	30.206	18 €	45.717	0 €	-
pap AKI	4 €	53.484	6 €	22.430	0 €	-
LV elec	1 €	28.463	15 €	107.426	0 €	-
Zorg	0 €	-	25 €	44.834	0 €	-
Restgroep	0 €	-	5 €	18.373	0 €	-
HOT HOR	0 €	-	0 €	-	0 €	-

Scholing	0 €	-	0 €	-	0 €	-
Wajong	0 €	-	13 €	122.450	0 €	-
Maandtotaal	6 €	112.153	82 €	361.230	0 €	-

augustus

Totaal	IT MB	belang	IT ZB	belang	tekstvelden	
papier	0 €	-	0 €	-	0 €	-
elec AKI	2 €	30.641	14 €	182.508	0 €	-
pap AKI	0 €	-	0 €	-	0 €	-
LV elec	0 €	-	5 €	54.258	0 €	-
Zorg	0 €	-	11 €	12.031	0 €	-
Restgroep	0 €	-	4 €	16.574	0 €	-
HOT HOR	0 €	-	2 €	42.231	0 €	-
Scholing	0 €	-	0 €	-	0 €	-
Wajong	0 €	-	4 €	9.464	0 €	-
Maandtotaal	2 €	30.641	40 €	317.066	0 €	-

vergissingen

pos		neg		
340 €	1.028.796	230 €	579.111	
7 €	-	4 €	7.957	
4 €	3.172	0 €	-	
196 €	768.086	96 €	245.889	
7 €	10.781	2 €	1.637	
33 €	160.369	7 €	4.337	
122 €	2.114.683	118 €	4.196.570	
0 €	-	0 €	-	
22 €	44.702	5 €	3.827	
731 €	4.130.589	462 €	5.039.328	

vergissingen

pos		neg		
96 €	354.278	40 €	90.821	
5 €	-	2 €	2.116	
1 €	2.000	0 €	-	
0 €	-	0 €	-	
0 €	-	0 €	-	
0 €	-	0 €	-	
14 €	183.313	14 €	83.778	
0 €	-	0 €	-	
0 €	-	0 €	-	
116 €	539.591	56 €	176.715	

vergissingen

pos		neg		
54 €	88.024	26 €	28.820	
1 €	-	1 €	193	
0 €	-	0 €	-	
0 €	-	0 €	-	
0 €	-	0 €	-	
0 €	-	0 €	-	
14 €	174.797	18 €	1.493.053	
0 €	-	0 €	-	
0 €	-	0 €	-	
69 €	262.821	45 €	1.522.066	

vergissingen

pos		neg		
48 €	175.019	33 €	151.075	
0 €	-	1 €	5.648	
0 €	-	0 €	-	
0 €	-	0 €	-	
0 €	-	0 €	-	
0 €	-	0 €	-	
12 €	951.097	20 €	922.521	
0 €	-	0 €	-	
0 €	-	0 €	-	

60 € 1.126.116 54 € 1.079.244

vergissingen

pos		neg	
15 €	47.319	25 €	120.608
0 €	-	0 €	-
0 €	-	0 €	-
78 €	276.635	0 €	27.882
0 €	-	0 €	-
22 €	129.287	2 €	1.141
17 €	147.421	12 €	386.305
0 €	-	0 €	-
0 €	-	4 €	1.515
132 €	600.662	43 €	537.451

vergissingen

pos		neg	
16 €	76.344	20 €	31.564
1 €	-	0 €	-
0 €	-	0 €	-
91 €	333.867	3 €	8.598
5 €	4.098	1 €	778
5 €	19.293	1 €	1.500
10 €	75.157	16 €	368.879
0 €	-	0 €	-
11 €	19.592	1 €	2.312
139 €	528.351	42 €	413.631

vergissingen

pos		neg	
72 €	173.633	29 €	72.509
0 €	-	0 €	-
0 €	-	0 €	-
17 €	123.215	52 €	142.233
1 €	4.214	1 €	859
1 €	3.050	0 €	-
37 €	347.981	20 €	123.059
0 €	-	0 €	-
4 €	8.473	0 €	-
132 €	660.566	102 €	338.660

vergissingen

pos		neg	
18 €	33.257	37 €	58.569
0 €	-	0 €	-
3 €	1.172	0 €	-
7 €	19.662	12 €	29.638
1 €	2.469	0 €	-
1 €	1.600	4 €	1.696
14 €	207.356	13 €	622.047

0 €	-	0 €	-
7 €	16.637	0 €	-
51 €	282.153	66 €	711.950

vergissingen

pos		neg	
21 €	80.922	20 €	25.145
0 €	-	0 €	-
0 €	-	0 €	-
3 €	14.707	29 €	37.538
0 €	-	0 €	-
4 €	7.139	0 €	-
4 €	27.561	5 €	196.928
0 €	-	0 €	-
0 €	-	0 €	-
32 €	130.329	54 €	259.611

oude jaren	Jan	Febr	Maart	April	Mei	
conform af te doen		1146	713	1.142	883	422
regulier toezicht		696	569	1.223	782	312
intensief toezicht		82	68	110	58	2
Totaal beoordeeld		1.924	1.350	2.475	1.723	736
Fiscaal belang intensief toezicht	€	259.090	€ 202.723	€ 488.862	€ 242.199	€ 6.500

2021	Jan	Febr	Maart	April	Mei	
conform af te doen		13.785	4.908	5.108	3.761	2.479
regulier toezicht		3.907	1.894	1.236	1.099	758
intensief toezicht		196	59	88	63	72
Totaal beoordeeld		17.888	6.861	6.432	4.923	3.309
Fiscaal belang intensief toezicht	€	1.866.515	€ 220.997	€ 315.394	€ 350.001	€ 124.470

TOTAAL VT	Jan	Febr	Maart	April	Mei	
conform af te doen		14.931	5.621	6.250	4.644	2.901
regulier toezicht		4.603	2.463	2.459	1.881	1.070
intensief toezicht		278	127	198	121	74
Totaal beoordeeld		19.812	8.211	8.907	6.646	4.045
Fiscaal belang intensief toezicht	€	2.125.605	€ 423.720	€ 804.256	€ 592.200	€ 130.970

Vergissingen VT	Jan	Febr	Maart	April	Mei	
Pos. Vergissingen		1	2	1	0	1
Belang	€	16.143	€ 14.169	€ 17.594	€ -	€ 25.656
Neg. Vergissingen		4	0	2	1	0
Belang	€	1.865.365	€ -	€ 438.599	€ 524.123	€ -

Juni	Juli	Aug	Sept	Okt	Nov	Dec	
400	325	151	121	135	129	-	
208	182	90	136	116	127	-	
2	5	0	1	1	-	-	
610	512	241	258	252	256	-	
€ 5.187	€ 13.565	€ -	€ 4.364	€ 1.425	€ -	€ -	


Juni	Juli	Aug	Sept	Okt	Nov	Dec	
1.850	2.256	1.555	1.615	2.212	1.550	-	
670	848	568	479	633	522	-	
42	64	32	52	67	37	-	
2.562	3.168	2.155	2.146	2.912	2.109	-	
€ 275.834	€ 348.191	€ 207.786	€ 292.738	€ 272.463	€ 101.592	€ -	

Juni	Juli	Aug	Sept	Okt	Nov	Dec	
2.250	2.581	1.706	1.736	2.347	1.679	-	
878	1.030	658	615	749	649	-	
44	69	32	53	68	37	-	
3.172	3.680	2.396	2.404	3.164	2.365	-	
€ 281.021	€ 361.756	€ 207.786	€ 297.102	€ 273.888	€ 101.592	€ -	


Juni	Juli	Aug	Sept	Okt	Nov	Dec	
1	0	0	1	2	0	0	
€ 8.850	€ -	€ -	€ 28.266	€ 38.305	€ -	€ -	
0	0	0	1	0	0	0	
€ -	€ -	€ -	€ 85.930	€ -	€ -	€ -	

TOTAAL

5.567
4.441
329
10.337
€ 1.223.915

**TOTAAL**

41.079
12.614
772
54.465
€ 4.375.981

**TOTAAL**

46.646
17.055
1.101
64.802
€ 5.599.896

Totaal

9
€ 148.983
8
€ 2.914.017

BUITENLAND

	Intensief toezicht		KT		
Januari	0 €	-	0 €	-	
februari	0 €	-	0 €	-	
maart	0 €	-	0 €	-	
april	0 €	-	0 €	-	
mei	0 €	-	0 €	-	
juni	0 €	-	0 €	-	
juli	0 €	-	0 €	-	
augustus	0 €	-	0 €	-	
september	0 €	-	0 €	-	
oktober	0 €	-	0 €	-	
november	0 €	-	0 €	-	
december	0 €	-	0 €	-	
totaal	0 €	-	0 €	-	
Totaal buitenland					
Intensief toezicht	0 €	-			
KT	0 €	-			
verg pos	0 €	-			
verg neg	0 €	-			

verg. pos		verg. neg	
0 €	-	0 €	-
0 €	-	0 €	-
0 €	-	0 €	-
0 €	-	0 €	-
0 €	-	0 €	-
0 €	-	0 €	-
0 €	-	0 €	-
0 €	-	0 €	-
0 €	-	0 €	-
0 €	-	0 €	-
0 €	-	0 €	-
0 €	-	0 €	-
0 €	-	0 €	-
0 €	-	0 €	-
0 €	-	0 €	-

POORTWACHTER 2021

Intensief Toezicht	Jan	Febr	Maart	April	Mei	Juni	
oude jaren		10	4	0	2	73	0
2019		71	29	55	177	201	51
2020		0	0	1562	3206	1894	235
VT oude jaren		82	68	110	58	2	2
VT 2021		196	59	88	63	72	42
VT 2022							
totaal		359	160	1815	3506	2242	330

Gedeblokkeerde AKI 1043	Jan	Febr	Maart	April	Mei	Juni	
AKI		245	156	1734	1418	811	194
voorraadsanering		30	29	0	18	32	10
totaal deblok		275	185	1734	1436	843	204

Detectie interne risico's	Jan	Febr	Maart	April	Mei	Juni	
		0	0	0	0	0	0

Vergissingen	Jan	Febr	Maart	April	Mei	Juni	
Oude jaren DA pos correctie		24	11	13	11	48	38
Oude jaren DA neg correctie		10	5	7	5	10	12
2019 DA pos correctie		116	69	60	132	139	132
2019 DA neg correctie		56	45	54	43	42	102
2020 DA pos correctie		0	0	290	3152	2623	1220
2020 DA neg correctie		0	0	485	3332	2654	1751
VT alle jaren pos correctie		1	2	1	0	1	1
VT alle jaren neg correctie		4	0	2	1	0	0
Totaal Vergissingen		211	132	912	6676	5517	3256

Regulier Toezicht	Jan	Febr	Maart	April	Mei	Juni	
Regulier toezicht 2019		0	0	0	0	0	0
Regulier toezicht 2020		0	0	0	0	0	6
Totaal Regulier Toezicht		0	0	0	0	0	6

TOTAAL in beeld gebracht	570	292	2727	10182	7759	3592
---------------------------------	------------	------------	-------------	--------------	-------------	-------------

SMP TOTAAL VT	Jan	Febr	Maart	April	Mei	Juni
conform af te doen	14.931	5621	6250	4644	2901	2250
regulier toezicht	4.603	2463	2459	1881	1070	878
intensief toezicht	278	127	198	121	74	44
Totaal beoordeeld	19812	8211	8907	6646	4045	3172

Buitenland	Jan	Febr	Maart	April	Mei	Juni	
Intensief Toezicht		0	0	0	0	0	0
Kantoortoets		0	0	0	0	0	0

pos verg	0	0	0	0	0	0
neg verg	0	0	0	0	0	0
Totaal in beeld gebracht	0	0	0	0	0	0

Bijzonderheden > 1 miljoen.

Belastingplichtige vult een verzoek in voor 2020 met inkomsten van € 1.000.000,- en Inkomsten uit diens Belastingplichtige vult een loon van € 1.025.395 in met een ingehouden loonheffing van € 1.010.117

Belastingplichtige vult een loon van € 82.841.432 in

In de hothor Query van 28-4-2021 zaten 26 posten (AVA) met een correctie van € 63.164.644,- inzake de Belastingplichtige vult een loon in van € 5.000.000,- met een ingehouden loonheffing van € 4.990.000,- T Belastingplichtige vult dividendbelasting van € 4.890.000 in.

Belastingplichtige vult in papieren biljet bij een loon van € 66.000,- een ingehouden loonheffing in van € .

In de het verzoek VA 2021 vult belastingplichtige een gefingeerd bedrag aan box 3 in van € 87.000,- met Belastingplichtige vult diverse loongegevens in met enorme bedragen aan loonheffing. Totaal Ingehoude

Bel.pl vult in zijn aangifte 2020 een loon van 11,7 miljoen met een LH van 356 in, zou een te betalen aans

Bel.pl vult in zijn aangifte 2020 een loon van 3,9 miljoen met een LH van 747 in, zou een te betalen aans

Belastingplichtige vult aan ROW inkomsten (PGB) in € 14.020.097,- Aanslag € 6.931.623,- Lijkt me als PG

Belastingplichtige vult (door kommafout in papieren biljet) aan pensioen 2,2 miljoen in zonder ingehou

Twee aangiften niet meegenomen in de telling. Inge vulde loonheffingen wat aan de hoge kant € 79.230.

Drie aangiften niet meegenomen in telling. RPGA opgevoerd van € 5.191.666,- en € 6.932.672 en € 10.87

In aangifte wordt loonheffing ingevuld ad € 10.200.000,-

In aangifte wordt een loon ingevuld van € 14.200.000,-

Juli	Aug	Sept	Okt	Nov	Dec	Totaal	Belang
56	26	32	0	0	0	203	€ 658.216
88	42	110	61	132	0	1017	€ 8.471.382
487	214	355	195	176	162	8486	€ 42.597.849
5	0	1	1	0	1	330	€ 1.226.056
64	32	52	67	37	17	789	€ 4.446.078
					66	66	€ 262.145
700	314	550	324	345	246	10891	€ 57.661.726

Juli	Aug	Sept	Okt	Nov	Dec	Totaal
238	186	237	223	207	118	5767
25	28	46	57	38	16	329
263	214	283	280	245	134	6096

Juli	Aug	Sept	Okt	Nov	Dec	Totaal	Belang
0	0	0	0	0	0	0	€ -

Juli	Aug	Sept	Okt	Nov	Dec	Totaal	Belang
69	5	67	80	57	86	509	€ 1.318.532
8	4	10	6	13	20	110	€ 2.310.059
51	32	380	156	153	96	1516	€ 6.679.093
66	54	25	12	50	30	579	€ 5.962.531
471	361	568	384	396	349	9814	€ 82.646.804
389	364	457	159	107	112	9810	€ 44.576.660
0	0	1	2	0	1	10	€ 190.605
0	0	1	0	0	0	8	€ 2.914.017
1054	820	1509	799	776	694	22356	€ 146.598.301

Juli	Aug	Sept	Okt	Nov	Dec	Totaal	Belang
0	0	0	0	0	0	0	€ -
0	0	0	0	0	0	0	€ 2.420
0	0	0	0	0	0	0	€ 2.420
1754	1134	2059	1123	1121	940	33253	€ 204.262.447

Juli	Aug	Sept	Okt	Nov	Dec	Totaal	% conform
2581	1706	1736	2212	1679	5398	51909	0,722543916
1030	658	615	633	649	1810	18749	
69	32	53	67	37	84	1184	
3680	2396	2404	2912	2365	7292	71842	

Juli	Aug	Sept	Okt	Nov	Dec	Totaal	Belang
0	0	0	0	0	0	0	€ -
0	0	0	0	0	0	0	€ -

0	0	0	0	0	0	0 €	-
0	0	0	0	0	0	0 €	-
0	0	0	0	0	0	0 €	-

betrekking zonder loonheffing € 10.000.000,-. Aanslag € 4.950.000,- Inkomsten € 1.000.000,- betro

loonheffing waarvan 1 post met een fiscaal belang in de loonheffing van € 45.290.000,-
tarief wel erg hoog.

3.500.000

ingehouden dividendbelasting € 968.000,-

n loonheffing € 5717912,- totaal loon € 17847.-

slag van 5,8 miljoen opgeleverd hebben

slag van 1,9 miljoen opgeleverd hebben

B inkomsten iets aan de hoge kant.

den LH

.000,- en € 1.100.000,-

8.213,-

POORTWACHTER 2020

Intensief Toezicht	Jan	Febr	Maart	April	Mei	
oude jaren		20	12	19	19	22
2018		121	96	118	142	91
2019		0	0	4816	2947	945
VT oude jaren		112	102	173	33	37
VT 2020		212	96	121	108	120
totaal		465	306	5247	3249	1215

Gedeblokkeerde AKI 1043	Jan	Febr	Maart	April	Mei	
AKI		185	198	2962	2027	1407
voorraadsanering		0	0	0	0	43
totaal deblok		185	198	2962	2027	1450

Detectie interne risico's	Jan	Febr	Maart	April	Mei	
		0	0	0	0	0

Vergissingen	Jan	Febr	Maart	April	Mei	
Oude jaren DA pos correctie		338	184	260	270	201
Oude jaren DA neg correctie		78	19	27	41	28
2019 DA pos correctie		0	0	1727	3097	1629
2019 DA neg correctie		0	0	854	1706	900
VT alle jaren pos correctie		4	1	3	3	1
VT alle jaren neg correctie		0	0	0	0	0
Totaal Vergissingen		420	204	2871	5117	2759

Regulier Toezicht	Jan	Febr	Maart	April	Mei	
Regulier toezicht 2018		0	0	0	0	0
Regulier toezicht 2019		0	0	94	38	19
Totaal Regulier Toezicht		0	0	94	38	19

TOTAAL in beeld gebracht		885	510	8212	8404	3993
---------------------------------	--	-----	-----	------	------	------

SMP TOTAAL VT	Jan	Febr	Maart	April	Mei	
conform af te doen		8.570	3902	4620	3252	2285
regulier toezicht		4.269	2557	2505	1782	1741
intensief toezicht		324	198	294	141	157
Totaal beoordeeld		13.163	6657	7419	5175	4183

Buitenland	Jan	Febr	Maart	April	Mei	
Intensief Toezicht		6	5	55	28	15
Kantoortoets		28	1	4	2	4

pos verg	0	3	2	23	14
neg verg	0	0	0	6	5
Totaal in beeld gebracht	34	9	61	59	38

if inkomsten van personeelsgegevens FLG betreft het een uitzendbureau met inkomsten € 7304,-

Juni	Juli	Aug	Sept	Okt	Nov	Dec	Totaal
18	10	0	0	0	0	0	120
55	37	16	16	14	12	8	726
312	236	153	271	132	123	114	10049
1	0	0	0	2	2	0	462
81	89	72	69	78	47	113	1206
467	372	241	356	226	184	235	12563

Juni	Juli	Aug	Sept	Okt	Nov	Dec	Totaal
527	410	357	598	430	371	333	9805
109	105	66	74	79	58	42	576
636	515	423	672	509	429	375	10381

Juni	Juli	Aug	Sept	Okt	Nov	Dec	Totaal
0	0	0	0	0	0	0	0

Juni	Juli	Aug	Sept	Okt	Nov	Dec	Totaal
123	63	36	25	10	23	12	1545
9	18	5	10	4	24	16	279
495	221	118	369	93	389	257	8395
287	155	79	298	89	192	159	4719
1	12	1	0	1	1	2	30
0	0	0	0	0	0	0	0
915	469	239	702	197	629	446	14968

Juni	Juli	Aug	Sept	Okt	Nov	Dec	Totaal
0	0	0	0	0	0	0	0
4	4	0	0	0	0	0	159
4	4	0	0	0	0	0	159
1386	845	480	1058	423	813	681	27690

Juni	Juli	Aug	Sept	Okt	Nov	Dec	Totaal
1277	1393	951	1158	1411	888	1628	31335
917	1222	672	929	1233	663	1031	19521
82	89	72	69	80	49	113	1668
2276	2704	1695	2156	2724	1600	2772	52524

Juni	Juli	Aug	Sept	Okt	Nov	Dec	Totaal
19	18	0	1	0	0	0	147
0	2	0	0	0	0	0	41

41	19	9	16	8	12	12	159
5	9	6	10	9	10	8	68
65	48	15	27	17	22	20	415

Belang

€ 445.516
€ 3.370.635
€ 21.704.394
€ 1.527.369
€ 5.901.291
€ 32.949.205

Belang

€ -

Belang

€ 5.417.528
€ 2.447.647
€ 67.232.531
€ 54.100.917
€ 1.594.286
€ -
€ 130.792.909

Belang

€ -
€ 730.058
€ 730.058

€ 164.472.172

% conform

0,596584419

Belang

€ 289.196
€ 376.217

€ 4.712.785
€ 6.397.535
€ 11.775.733

Resultaten Poortwachters	Aantal 2014	Belang 2014	Aantal 2015	Belang 2015
Oude jaren	4.106	€ 23.524.727	2.565	€ 13.734.454
Actuele belastingjaar	15.302	€ 43.225.248	25.740	€ 52.529.894
Verzoeken voorlopige teruggave	1.500	€ 13.720.084	1.075	€ 10.376.989
Tekstvelden intensief toezicht 2014	9.661	€ 32.892.203	11.539	€ 90.990.578
Totaal Intensief Toezicht	30.569	€ 113.362.262	40.919	€ 167.631.915
Herstelde vergissingen	3.943	€ 66.670.945	16.012	€ 54.300.010
Tekstvelden regulier toezicht	15.328	€ 11.863.511	11.538	€ 12.257.202
Totaal Toezicht	19.271	€ 78.534.456	27.550	€ 66.557.212
TOTAAL	49.840	€ 191.896.718	68.469	€ 234.189.127

Aantal 2016	Belang 2016	aantal 2017	Belang 2017	aantal 2018	Belang 2018	aantal 2019
1.565	€ 6.512.806	2.284	€ 9.182.621	3.269	€ 16.246.165	1981
18.356	€ 47.168.160	17.560	€ 46.050.654	16.874	€ 50.482.337	12194
484	€ 2.210.698	1.106	€ 4.922.853	1.496	€ 6.215.531	1734
74	€ 115.725	0	€ -	0	€ 0	0
20.479	€ 56.007.389	20.950	€ 60.156.128	21.639	€ 72.944.033	15909
14.822	€ 160.683.820	21.169	€ 187.070.887	26.247	€ 175.989.882	32645
8.033	€ 10.211.966	7.252	€ 11.836.099	6.412	€ 13.563.218	1253
22.855	€ 170.895.786	28.421	€ 198.906.986	32.659	€ 189.553.100	33898
43.334	€ 226.903.175	49.371	€ 259.063.114	54.298	€ 262.497.133	49.807

Belang 2019

€ 7.804.744
€ 21.980.004
€ 7.180.246
€ -
€ 36.964.994

€ 127.557.505
€ 3.707.340
€ 131.264.845

€ 168.229.839

Totaal intensief toezicht jaren t/m 2018

	aantal	belang		
jan	10	€	113.110	
feb	4	€	9.364	
mrt	0	€	-	
april	2	€	38.883	
mei	73	€	142.825	
juni	0	€	-	
juli	56	€	95.578	
aug	26	€	93.374	
sept	32	€	165.082	
okt	0	€	-	
nov	0	€	-	
dec	0	€	-	
TOTAAL	203	€	658.216	

Intensief Toezicht 2019

	IT MB aantal	belang belang		IT ZB aantal	belang belang
jan	21	€	124.566	50	€ 132.222
feb	8	€	22.286	21	€ 26.700
mrt	18	€	81.181	37	€ 87.209
april	22	€	92.271	155	€ 471.107
mei	0	€	-	201	€ 1.009.949
juni	4	€	121.354	47	€ 159.630
juli	6	€	112.153	82	€ 361.230
aug	2	€	30.641	40	€ 317.066
sept	110	€	1.294.100	0	€ -
okt	61	€	191.763	0	€ -
nov	132	€	3.835.954	0	€ -
dec	0	€	-	0	€ -
TOTAAL	384	€	5.906.269	633	€ 2.565.113

Totaal intensief toezicht 2019 1.017 € 8.471.382**Totaal vergissingen oude jaren t/m 2019**

jan
feb
mrt
april
mei
juni
juli
aug
sept
okt
nov
dec

TOTAAL

Totaal vergissingen t/m 2018

pos		neg	
aantal	belang	aantal	belang
24	€ 131.070	10	€ 253.039
11	€ 48.955	5	€ 453.825
13	€ 100.898	7	€ 37.982
11	€ 51.099	5	€ 1.034.436
48	€ 106.632	10	€ 181.345
38	€ 134.903	12	€ 69.186
69	€ 146.816	8	€ 98.549
5	€ 65.050	4	€ 31.145
67	€ 176.148	10	€ 30.846
80	€ 148.211	6	€ 24.013
57	€ 66.262	13	€ 42.627
86	€ 142.488	20	€ 53.066
509	€ 1.318.532	110	€ 2.310.059

vergissingen 2019

tekstvelden		pos		neg	
aantal	belang	aantal	belang	aantal	belang
0	€ -	116	€ 539.591	56	€ 176.715
0	€ -	69	€ 262.821	45	€ 1.522.066
0	€ -	60	€ 1.126.116	54	€ 1.079.244
0	€ -	132	€ 600.662	43	€ 537.451
0	€ -	139	€ 528.351	42	€ 413.631
0	€ -	132	€ 660.566	102	€ 338.660
0	€ -	51	€ 282.153	66	€ 711.950
0	€ -	32	€ 130.329	54	€ 259.611
0	€ -	380	€ 722.426	25	€ 101.259
0	€ -	156	€ 541.673	12	€ 186.830
		153	€ 551.777	50	€ 419.795
0	€ -	96	€ 732.628	30	€ 215.319
0	€ -	1.516	€ 6.679.093	579	€ 5.962.531

pos		neg	
aantal	belang	aantal	belang
140	€ 670.661	66	€ 429.754
80	€ 311.776	50	€ 1.975.891
73	€ 1.227.014	61	€ 1.117.226
143	€ 651.761	48	€ 1.571.887
187	€ 634.983	52	€ 594.976
170	€ 795.469	114	€ 407.846
120	€ 428.969	74	€ 810.499
37	€ 195.379	58	€ 290.756
447	€ 898.574	35	€ 132.105
236	€ 689.884	18	€ 210.843
210	€ 618.039	63	€ 462.422
182	€ 875.116	50	€ 268.385

2.025 € 7.997.625 689 € 8.272.590

Totaal intensief toezicht maand

71
29
55
177
201
51
88
42
110
61
132
0
1.017

Intensief Toezicht 2020

TOTAAL	IT MB	belang	IT ZB	belang
	aantal	belang	aantal	belang
mrt	356	€ 1.793.012	1.206	€ 1.554.819
april	784	€ 2.766.757	2.422	€ 5.975.598
mei	5	€ 142.882	1.889	€ 4.521.669
juni	17	€ 4.697.503	218	€ 546.683
juli	14	€ 617.022	473	€ 2.038.345
aug	12	€ 1.744.203	202	€ 498.587
sept	37	€ 11.905.164	318	€ 989.362
okt	22	€ 419.027	173	€ 1.002.034
nov	14	€ 159.468	162	€ 476.897
dec	4	€ 91.233	158	€ 657.584
TOTAAL	1.265	€ 24.336.271	7.221	€ 18.261.578

Totaal intensief toezicht 20: 8.486 € 42.597.849

maart

	IT MB	belang	IT ZB	belang
papier	0	€ -	0	€ -
elec AKI	355	€ 1.790.919	1204	€ 1.553.140
pap AKI	1	€ 2.093	2	€ 1.679
LV elec	0	€ -	0	€ -
Zorg	0	€ -	0	€ -
Restgroep	0	€ -	0	€ -
HOT HOR	0	€ -	0	€ -
Scholing	0	€ -	0	€ -
Wajong	0	€ -	0	€ -
Maandtotaal	356	€ 1.793.012	1206	€ 1.554.819

april

	IT MB	belang	IT ZB	belang
papier	0	€ -	0	€ -
elec AKI	140	€ 516.403	971	€ 1.245.630
pap AKI	9	€ 27.762	23	€ 25.774
LV elec	153	€ 1.228.833	625	€ 2.801.209
Zorg	0	€ -	329	€ 721.318
Restgroep	0	€ -	120	€ 260.091
HOT HOR	4	€ 60.433	0	€ -
Eigen woning	0	€ -	0	€ -
Wajong	478	€ 933.326	354	€ 921.576
Maandtotaal	784	€ 2.766.757	2422	€ 5.975.598

mei

	IT MB	belang	IT ZB	belang
papier	0	€ -	0	€ -
elec AKI	0	€ -	566	€ 858.086
pap AKI	0	€ -	12	€ 18.937
LV elec	0	€ -	218	€ 1.580.225
Zorg	0	€ -	265	€ 691.597

Restgroep	0 €	-	251 €	466.100
HOT HOR	5 €	142.882	0 €	-
Eigen woning	0 €	-	0 €	-
Wajong	0 €	-	577 €	906.724
Maandtotaal	5 €	142.882	1889 €	4.521.669

juni

	IT MB	belang	IT ZB	belang
papier	0 €	-	0 €	-
elec AKI	6 €	60.150	81 €	127.627
pap AKI	0 €	-	9 €	5.389
LV elec	7 €	4.540.941	8 €	82.220
Zorg	0 €	-	74 €	224.837
Restgroep	0 €	-	20 €	65.249
HOT HOR	4 €	96.412	0 €	-
Eigen Woning	0 €	-	0 €	-
Wajong	0 €	-	26 €	41.361
Maandtotaal	17 €	4.697.503	218 €	546.683

juli

	IT MB	belang	IT ZB	belang
papier	0 €	-	0 €	-
elec AKI	7 €	467.325	129 €	205.680
pap AKI	0 €	-	6 €	9.720
LV elec	2 €	35.000	31 €	186.255
Zorg	1 €	9.308	129 €	840.733
Restgroep	0 €	-	65 €	148.269
HOT HOR	4 €	105.389	0 €	-
Eigen woning	0 €	-	0 €	-
Wajong	0 €	-	113 €	647.688
Maandtotaal	14 €	617.022	473 €	2.038.345

augustus

	IT MB	belang	IT ZB	belang
papier	0 €	-	0 €	-
elec AKI	4 €	37.993	66 €	146.473
pap AKI	0 €	-	3 €	6.092
LV elec	5 €	1.617.379	8 €	37.404
Zorg	0 €	-	83 €	170.690
Restgroep	0 €	-	18 €	62.147
HOT HOR	0 €	-	2 €	28.593
Eigen woning	0 €	-	0 €	-
Wajong	3 €	88.831	22 €	47.188
Maandtotaal	12 €	1.744.203	202 €	498.587

september

	IT MB	belang	IT ZB	belang
papier	0 €	-	0 €	-
elec AKI	15 €	10.026.209	120 €	301.783
pap AKI	0 €	-	6 €	8.532

LV elec	3 €	59.002	23 €	183.747
Zorg	1 €	41.241	85 €	235.374
Restgroep	0 €	-	40 €	162.413
HOT HOR	12 €	1.684.792	0 €	-
Eigen woning	0 €	-	0 €	-
Wajong	6 €	93.920	44 €	97.513
Maandtotaal	37 €	11.905.164	318 €	989.362

oktober

	IT MB	belang	IT ZB	belang
papier	0 €	-	0 €	-
elec AKI	0 €	-	49 €	385.154
pap AKI	0 €	-	1 €	954
LV elec	0 €	-	11 €	316.019
Zorg	3 €	5.527	48 €	110.626
Restgroep	0 €	-	16 €	81.029
HOT HOR	5 €	259.730	0 €	-
Eigen woning	0 €	-	0 €	-
Wajong	14 €	153.770	48 €	108.252
Maandtotaal	22 €	419.027	173 €	1.002.034

november

	IT MB	belang	IT ZB	belang
papier	0 €	-	0 €	-
elec AKI	0 €	-	52 €	184.001
pap AKI	0 €	-	0 €	-
LV elec	0 €	-	18 €	74.209
Zorg	0 €	-	39 €	99.958
Restgroep	0 €	-	21 €	61.012
HOT HOR	2 €	41.927	0 €	-
Eigen woning	0 €	-	0 €	-
Wajong	12 €	117.541	32 €	57.717
Maandtotaal	14 €	159.468	162 €	476.897

december

	IT MB	belang	IT ZB	belang
papier	0 €	-	0 €	-
elec AKI	0 €	-	50 €	231.813
pap AKI	0 €	-	1 €	5.085
LV elec	0 €	-	12 €	115.284
Zorg	0 €	-	65 €	171.178
Restgroep	0 €	-	29 €	132.024
HOT HOR	4 €	91.233	0 €	-
Eigen woning	0 €	-	0 €	-
Wajong	0 €	-	1 €	2.200
Maandtotaal	4 €	91.233	158 €	657.584,00

Totaal 2020

	IT MB	belang	IT ZB	belang
papier	0 €	-	0 €	-

elec AKI	527 €	12.898.999	3.288 €	5.239.387
pap AKI	10 €	29.855	63 €	82.162
LV elec	170 €	7.481.155	954 €	5.376.572
Zorg	5 €	56.076	1.117 €	3.266.311
Restgroep	0 €	-	580 €	1.438.334
HOT HOR	40 €	2.482.798	2 €	28.593
Eigen woning	0 €	-	0 €	-
Wajong	513 €	1.387.388	1.217 €	2.830.219
jaartotaal	1265 €	24.336.271	7.221 €	18.261.578

tekstvelden		vergissingen 2020			
aantal	belang	pos		neg	
		aantal	belang	aantal	
0	€ -	290	€ 811.904	485	
0	€ -	3.152	€ 36.919.610	3.332	
0	€ -	2.623	€ 16.307.858	2.654	
6	€ 2.420	1.220	€ 11.250.445	1.751	
0	€ -	471	€ 2.952.019	389	
0	€ -	361	€ 1.525.359	364	
0	€ -	568	€ 2.552.759	457	
0	€ -	384	€ 5.192.994	159	
0	€ -	396	€ 2.369.196	107	
0	€ -	349	€ 2.764.660	112	
6	€ 2.420	9.814	€ 82.646.804	9.810	

tekstvelden		vergissingen			
		pos		neg	
0	€ -	270	€ 811.904	470	
0	€ -	20	€ -	15	
0	€ -	0	€ -	0	
0	€ -	0	€ -	0	
0	€ -	0	€ -	0	
0	€ -	0	€ -	0	
0	€ -	0	€ -	0	
0	€ -	0	€ -	0	
0	€ -	0	€ -	0	
0	€ -	0	€ -	0	
0	€ -	290	€ 811.904	485	

tekstvelden		vergissingen			
		pos		neg	
0	€ -	1733	€ 6.977.722	3092	
0	€ -	8	€ -	6	
0	€ -	1	€ 7.137	0	
0	€ -	723	€ 10.958.878	135	
0	€ -	4	€ 9.621	6	
0	€ -	343	€ 867.398	0	
0	€ -	266	€ 17.874.644	10	
0	€ -	0	€ -	0	
0	€ -	74	€ 224.210	83	
0	€ -	3152	€ 36.919.610	3332	

tekstvelden		vergissingen			
		pos		neg	
0	€ -	1661	€ 8.134.985	2440	
0	€ -	1	€ -	5	
0	€ -	0	€ -	1	
0	€ -	493	€ 3.046.472	126	
0	€ -	25	€ 49.686	10	

0 €	-	83 €	240.492	10
0 €	-	221 €	3.627.570	57
0 €	-	0 €	-	0
0 €	-	139 €	1.208.653	5
0 €	-	2623 €	16.307.858	2654

		vergissingen		
tekstvelden		pos	neg	
0 €	-	1005 €	2.961.511	1639
0 €	-	0 €	-	0
0 €	-	0 €	-	0
0 €	-	21 €	227.099	47
0 €	-	6 €	2.044	3
6 €	2.420	5 €	6.807	6
0 €	-	157 €	8.037.925	56
0 €	-	0 €	-	0
0 €	-	26 €	15.059	0
6 €	2.420	1220 €	11.250.445	1751

		vergissingen		
tekstvelden		pos	neg	
0 €	-	323 €	1.310.795	301
0 €	-	0 €	-	3
0 €	-	0 €	-	0
0 €	-	37 €	155.816	56
0 €	-	6 €	30.903	1
0 €	-	24 €	34.427	16
0 €	-	19 €	1.027.451	12
0 €	-	0 €	-	0
0 €	-	62 €	392.627	0
0 €	-	471 €	2.952.019	389

		vergissingen		
tekstvelden		pos	neg	
0 €	-	270 €	835.126	270
0 €	-	0 €	-	1
0 €	-	0 €	-	0
0 €	-	24 €	67.986	71
0 €	-	4 €	9.924	1
0 €	-	23 €	36.747	0
0 €	-	31 €	559.917	13
0 €	-	0 €	-	0
0 €	-	9 €	15.659	8
0 €	-	361 €	1.525.359	364

		vergissingen		
tekstvelden		pos	neg	
0 €	-	335 €	1.117.717	387
0 €	-	0 €	-	0
0 €	-	0 €	-	1

0 €	-	154 €	931.214	41
0 €	-	5 €	12.778	1
0 €	-	11 €	17.117	0
0 €	-	28 €	409.989	16
0 €	-	0 €	-	0
0 €	-	35 €	63.944	11
0 €	-	568 €	2.552.759	457

vergissingen

tekstvelden		pos		neg
0 €	-	137 €	1.348.740	116
0 €	-	8 €	316.937	0
0 €	-	0 €	-	0
0 €	-	143 €	2.906.878	6
0 €	-	2 €	5.340	1
0 €	-	55 €	84.593	0
0 €	-	20 €	512.794	18
0 €	-	0 €	-	0
0 €	-	19 €	17.712	18
0 €	-	384 €	5.192.994	159

vergissingen

tekstvelden		pos		neg
0 €	-	179 €	551.462	76
0 €	-	1 €	-	0
0 €	-	0 €	-	0
0 €	-	130 €	1.388.247	10
0 €	-	3 €	9.229	1
0 €	-	43 €	66.115	0
0 €	-	16 €	303.770	8
0 €	-	0 €	-	0
0 €	-	24 €	50.373	12
0 €	-	396 €	2.369.196	107

vergissingen

tekstvelden		pos		neg
0 €	-	123 €	568.673	93
0 €	-	0 €	-	0
0 €	-	0 €	-	0
0 €	-	123 €	1.678.888	10
0 €	-	2 €	1.198	0
0 €	-	36 €	64.278	1
0 €	-	19 €	319.755	5
0 €	-	0 €	-	0
0 €	-	46 €	131.868	3
0 €	-	349 €	2.764.660,00	112

tekstvelden		pos		neg
0 €	-	6.036 €	24.618.635	8.884

0 €	-	38 €	316.937	30
0 €	-	1 €	7.137	2
0 €	-	1.848 €	21.361.478	502
0 €	-	57 €	130.723	24
6 €	2.420	623 €	1.417.974	33
0 €	-	777 €	32.673.815	195
0 €	-	0 €	-	0
0 €	-	434 €	2.120.105	140
6 €	2.420	9.814 €	82.646.804	9.810

maand intensief toezicht

belang

€	605.310	1.562
€	10.513.317	3.206
€	11.256.065	1.894
€	11.084.498	235
€	2.656.027	487
€	1.511.472	214
€	1.480.277	355
€	2.825.579	195
€	1.920.368	176
€	723.747	162
€	44.576.660	8.486

€	567.120
€	38.190
€	-
€	-
€	-
€	-
€	-
€	-
€	-
€	605.310

€	4.732.849
€	9.380
€	-
€	1.919.112
€	4.239
€	-
€	3.747.774
€	-
€	99.963
€	10.513.317

€	5.815.093
€	7.012
€	3.845
€	323.773
€	12.704

€ 17.740
€ 5.063.805
€ -
€ 12.093
€ **11.256.065**

€ 2.406.967
€ -
€ -
€ 66.848
€ 5.375
€ 2.420
€ 8.602.888
€ -
€ -
€ **11.084.498**

€ 1.190.462
€ 800
€ -
€ 102.070
€ 2.136
€ 8.414
€ 1.352.145
€ -
€ -
€ **2.656.027**

€ 529.198
€ 3.102
€ -
€ 292.749
€ 858
€ -
€ 678.178
€ -
€ 7.387
€ **1.511.472**

€ 470.394
€ -
€ 4.898

€ 88.244
€ 942
€ -
€ 875.541
€ -
€ 40.258
€ **1.480.277**

€ 703.312
€ -
€ -
€ 22.055
€ 775
€ -
€ 2.062.300
€ -
€ 37.137
€ **2.825.579**

€ 563.781
€ -
€ -
€ 22.548
€ 1.471
€ -
€ 1.107.925
€ -
€ 224.643
€ **1.920.368**

€ 182.097
€ -
€ -
€ 41.332
€ -
€ 1.101
€ 496.274
€ -
€ 2.943
€ **723.747**

€ 17.161.273

€	58.484
€	8.743
€	2.878.731
€	28.500
€	29.675
€	23.986.830
€	-
€	424.424
€	44.576.660

Intensief toezicht 2019 totaalstelling maanden

Totaal	IT MB	belang	IT ZB	belang	tekstvelden	
papier		0 €	-	1 €	4.431	0 € -
elec AKI		50 €	309.673	226 €	677.132	0 € -
pap AKI		8 €	84.895	13 €	31.337	0 € -
LV elec		11 €	93.676	151 €	1.050.719	0 € -
Zorg		0 €	-	85 €	229.831	0 € -
Restgroep		0 €	-	50 €	255.088	0 € -
HOT HOR		3 €	66.896	2 €	42.231	0 € -
Scholing		0 €	-	0 €	-	0 € -
Wajong		9 €	29.312	105 €	274.344	0 € -
Jaartotaal		81 €	584.452	633 €	2.565.113	0 € -

januari

Totaal	IT MB	belang	IT ZB	belang	tekstvelden	
papier		0 €	-	0 €	-	0 € -
elec AKI		18 €	53.902	50 €	132.222	0 € -
pap AKI		1 €	20.159	0 €	-	0 € -
LV elec		0 €	-	0 €	-	0 € -
Zorg		0 €	-	0 €	-	0 € -
Restgroep		0 €	-	0 €	-	0 € -
HOT HOR		2 €	50.505	0 €	-	0 € -
Scholing		0 €	-	0 €	-	0 € -
Wajong		0 €	-	0 €	-	0 € -
Maandtotaal		21 €	124.566	50 €	132.222	0 € -

februari

Totaal	IT MB	belang	IT ZB	belang	tekstvelden	
papier		0 €	-	0 €	-	0 € -
elec AKI		6 €	21.136	21 €	26.700	0 € -
pap AKI		2 €	1.150	0 €	-	0 € -
LV elec		0 €	-	0 €	-	0 € -
Zorg		0 €	-	0 €	-	0 € -
Restgroep		0 €	-	0 €	-	0 € -
HOT HOR		0 €	-	0 €	-	0 € -
Scholing		0 €	-	0 €	-	0 € -
Wajong		0 €	-	0 €	-	0 € -
Maandtotaal		8 €	22.286	21 €	26.700	0 € -

maart

Totaal	IT MB	belang	IT ZB	belang	tekstvelden	
papier		0 €	-	0 €	-	0 € -
elec AKI		16 €	54.688	36 €	86.356	0 € -
pap AKI		1 €	10.102	1 €	853	0 € -
LV elec		0 €	-	0 €	-	0 € -
Zorg		0 €	-	0 €	-	0 € -
Restgroep		0 €	-	0 €	-	0 € -
HOT HOR		1 €	16.391	0 €	-	0 € -
Scholing		0 €	-	0 €	-	0 € -
Wajong		0 €	-	0 €	-	0 € -

Totaal	18 €	81.181	37 €	87.209	0 €	-
---------------	-------------	---------------	-------------	---------------	------------	----------

april

Totaal	IT MB	belang	IT ZB	belang	tekstvelden	
papier	0 €	-	1 €	4.431	0 €	-
elec AKI	4 €	17.746	31 €	51.989	0 €	-
pap AKI	0 €	-	0 €	-	0 €	-
LV elec	9 €	45.213	70 €	228.394	0 €	-
Zorg	0 €	-	14 €	65.477	0 €	-
Restgroep	0 €	-	16 €	74.786	0 €	-
HOT HOR	0 €	-	0 €	-	0 €	-
Scholing	0 €	-	0 €	-	0 €	-
Wajong	9 €	29.312	23 €	46.030	0 €	-
Totaal	22 €	92.271	155 €	471.107	0 €	-

mei

Totaal	IT MB	belang	IT ZB	belang	tekstvelden	
papier	0 €	-	0 €	-	0 €	-
elec AKI	0 €	-	48 €	140.326	0 €	-
pap AKI	0 €	-	1 €	710	0 €	-
LV elec	0 €	-	56 €	632.244	0 €	-
Zorg	0 €	-	26 €	87.239	0 €	-
Restgroep	0 €	-	10 €	61.993	0 €	-
HOT HOR	0 €	-	0 €	-	0 €	-
Scholing	0 €	-	0 €	-	0 €	-
Wajong	0 €	-	60 €	87.437	0 €	-
Maandtotaal	0 €	-	201 €	1.009.949	0 €	-

juni

Totaal	IT MB	belang	IT ZB	belang	tekstvelden	
papier	0 €	-	0 €	-	0 €	-
elec AKI	3 €	101.354	8 €	11.314	0 €	-
pap AKI	0 €	-	5 €	7.344	0 €	-
LV elec	1 €	20.000	5 €	28.397	0 €	-
Zorg	0 €	-	9 €	20.250	0 €	-
Restgroep	0 €	-	15 €	83.362	0 €	-
HOT HOR	0 €	-	0 €	-	0 €	-
Scholing	0 €	-	0 €	-	0 €	-
Wajong	0 €	-	5 €	8.963	0 €	-
Maandtotaal	4 €	121.354	47 €	159.630	0 €	-

juli

Totaal	IT MB	belang	IT ZB	belang	tekstvelden	
papier	0 €	-	0 €	-	0 €	-
elec AKI	1 €	30.206	18 €	45.717	0 €	-
pap AKI	4 €	53.484	6 €	22.430	0 €	-
LV elec	1 €	28.463	15 €	107.426	0 €	-
Zorg	0 €	-	25 €	44.834	0 €	-
Restgroep	0 €	-	5 €	18.373	0 €	-
HOT HOR	0 €	-	0 €	-	0 €	-

Scholing	0 €	-	0 €	-	0 €	-
Wajong	0 €	-	13 €	122.450	0 €	-
Maandtotaal	6 €	112.153	82 €	361.230	0 €	-

augustus

Totaal	IT MB	belang	IT ZB	belang	tekstvelden	
papier	0 €	-	0 €	-	0 €	-
elec AKI	2 €	30.641	14 €	182.508	0 €	-
pap AKI	0 €	-	0 €	-	0 €	-
LV elec	0 €	-	5 €	54.258	0 €	-
Zorg	0 €	-	11 €	12.031	0 €	-
Restgroep	0 €	-	4 €	16.574	0 €	-
HOT HOR	0 €	-	2 €	42.231	0 €	-
Scholing	0 €	-	0 €	-	0 €	-
Wajong	0 €	-	4 €	9.464	0 €	-
Maandtotaal	2 €	30.641	40 €	317.066	0 €	-

vergissingen

pos		neg	
340 €	1.028.796	230 €	579.111
7 €	-	4 €	7.957
4 €	3.172	0 €	-
196 €	768.086	96 €	245.889
7 €	10.781	2 €	1.637
33 €	160.369	7 €	4.337
122 €	2.114.683	118 €	4.196.570
0 €	-	0 €	-
22 €	44.702	5 €	3.827
731 €	4.130.589	462 €	5.039.328

vergissingen

pos		neg	
96 €	354.278	40 €	90.821
5 €	-	2 €	2.116
1 €	2.000	0 €	-
0 €	-	0 €	-
0 €	-	0 €	-
0 €	-	0 €	-
14 €	183.313	14 €	83.778
0 €	-	0 €	-
0 €	-	0 €	-
116 €	539.591	56 €	176.715

vergissingen

pos		neg	
54 €	88.024	26 €	28.820
1 €	-	1 €	193
0 €	-	0 €	-
0 €	-	0 €	-
0 €	-	0 €	-
0 €	-	0 €	-
14 €	174.797	18 €	1.493.053
0 €	-	0 €	-
0 €	-	0 €	-
69 €	262.821	45 €	1.522.066

vergissingen

pos		neg	
48 €	175.019	33 €	151.075
0 €	-	1 €	5.648
0 €	-	0 €	-
0 €	-	0 €	-
0 €	-	0 €	-
0 €	-	0 €	-
12 €	951.097	20 €	922.521
0 €	-	0 €	-
0 €	-	0 €	-

60 € 1.126.116 54 € 1.079.244

vergissingen

pos		neg	
15 €	47.319	25 €	120.608
0 €	-	0 €	-
0 €	-	0 €	-
78 €	276.635	0 €	27.882
0 €	-	0 €	-
22 €	129.287	2 €	1.141
17 €	147.421	12 €	386.305
0 €	-	0 €	-
0 €	-	4 €	1.515
132 €	600.662	43 €	537.451

vergissingen

pos		neg	
16 €	76.344	20 €	31.564
1 €	-	0 €	-
0 €	-	0 €	-
91 €	333.867	3 €	8.598
5 €	4.098	1 €	778
5 €	19.293	1 €	1.500
10 €	75.157	16 €	368.879
0 €	-	0 €	-
11 €	19.592	1 €	2.312
139 €	528.351	42 €	413.631

vergissingen

pos		neg	
72 €	173.633	29 €	72.509
0 €	-	0 €	-
0 €	-	0 €	-
17 €	123.215	52 €	142.233
1 €	4.214	1 €	859
1 €	3.050	0 €	-
37 €	347.981	20 €	123.059
0 €	-	0 €	-
4 €	8.473	0 €	-
132 €	660.566	102 €	338.660

vergissingen

pos		neg	
18 €	33.257	37 €	58.569
0 €	-	0 €	-
3 €	1.172	0 €	-
7 €	19.662	12 €	29.638
1 €	2.469	0 €	-
1 €	1.600	4 €	1.696
14 €	207.356	13 €	622.047

0 €	-	0 €	-
7 €	16.637	0 €	-
51 €	282.153	66 €	711.950

vergissingen

pos		neg	
21 €	80.922	20 €	25.145
0 €	-	0 €	-
0 €	-	0 €	-
3 €	14.707	29 €	37.538
0 €	-	0 €	-
4 €	7.139	0 €	-
4 €	27.561	5 €	196.928
0 €	-	0 €	-
0 €	-	0 €	-
32 €	130.329	54 €	259.611

oude jaren	Jan	Febr	Maart	April	Mei	
conform af te doen		1146	713	1.142	883	422
regulier toezicht		696	569	1.223	782	312
intensief toezicht		82	68	110	58	2
Totaal beoordeeld		1.924	1.350	2.475	1.723	736
Fiscaal belang intensief toezicht	€	259.090	€ 202.723	€ 488.862	€ 242.199	€ 6.500

2021	Jan	Febr	Maart	April	Mei	
conform af te doen		13.785	4.908	5.108	3.761	2.479
regulier toezicht		3.907	1.894	1.236	1.099	758
intensief toezicht		196	59	88	63	72
Totaal beoordeeld		17.888	6.861	6.432	4.923	3.309
Fiscaal belang intensief toezicht	€	1.866.515	€ 220.997	€ 315.394	€ 350.001	€ 124.470

2022	Jan	Febr	Maart	April	Mei
conform af te doen					
regulier toezicht					
intensief toezicht					
Totaal beoordeeld					
Fiscaal belang intensief toezicht					

TOTAAL VT	Jan	Febr	Maart	April	Mei	
conform af te doen		14.931	5.621	6.250	4.644	2.901
regulier toezicht		4.603	2.463	2.459	1.881	1.070
intensief toezicht		278	127	198	121	74
Totaal beoordeeld		19.812	8.211	8.907	6.646	4.045
Fiscaal belang intensief toezicht	€	2.125.605	€ 423.720	€ 804.256	€ 592.200	€ 130.970

Vergissingen VT	Jan	Febr	Maart	April	Mei	
Pos. Vergissingen		1	2	1	0	1
Belang	€	16.143	€ 14.169	€ 17.594	€ -	€ 25.656
Neg. Vergissingen		4	0	2	1	0
Belang	€	1.865.365	€ -	€ 438.599	€ 524.123	€ -

Juni	Juli	Aug	Sept	Okt	Nov	Dec
400	325	151	121	135	129	164
208	182	90	136	116	127	85
2	5	0	1	1	-	1
610	512	241	258	252	256	250
€ 5.187	€ 13.565	€ -	€ 4.364	€ 1.425	€ -	€ 2.141


Juni	Juli	Aug	Sept	Okt	Nov	Dec
1.850	2.256	1.555	1.615	2.212	1.550	1.749
670	848	568	479	633	522	970
42	64	32	52	67	37	17
2.562	3.168	2.155	2.146	2.912	2.109	2.736
€ 275.834	€ 348.191	€ 207.786	€ 292.738	€ 272.463	€ 101.592	€ 70.097

Juni	Juli	Aug	Sept	Okt	Nov	Dec
						3485
						755
						66
						4306
						€ 262.145

Juni	Juli	Aug	Sept	Okt	Nov	Dec
2.250	2.581	1.706	1.736	2.347	1.679	5.398
878	1.030	658	615	749	649	1.810
44	69	32	53	68	37	84
3.172	3.680	2.396	2.404	3.164	2.365	7.292
€ 281.021	€ 361.756	€ 207.786	€ 297.102	€ 273.888	€ 101.592	€ 334.383

Juni	Juli	Aug	Sept	Okt	Nov	Dec
1	0	0	1	2	0	1
€ 8.850	€ -	€ -	€ 28.266	€ 38.305	€ -	€ 41.622
0	0	0	1	0	0	0
€ -	€ -	€ -	€ 85.930	€ -	€ -	€ -

TOTAAL
5.731
4.526
330
10.587
€ 1.226.056



TOTAAL
42.828
13.584
789
57.201
€ 4.446.078

TOTAAL
3485
755
66
4306
€ 262.145

TOTAAL
52.044
18.865
1.185
72.094
€ 5.934.279

Totaal
10
€ 190.605
8
€ 2.914.017

BUITENLAND

	Intensief toezicht		KT		
Januari	0 €	-	0 €	-	
februari	0 €	-	0 €	-	
maart	0 €	-	0 €	-	
april	0 €	-	0 €	-	
mei	0 €	-	0 €	-	
juni	0 €	-	0 €	-	
juli	0 €	-	0 €	-	
augustus	0 €	-	0 €	-	
september	0 €	-	0 €	-	
oktober	0 €	-	0 €	-	
november	0 €	-	0 €	-	
december	0 €	-	0 €	-	
totaal	0 €	-	0 €	-	
Totaal buitenland					
Intensief toezicht	0 €	-			
KT	0 €	-			
verg pos	0 €	-			
verg neg	0 €	-			

verg. pos		verg. neg	
0 €	-	0 €	-
0 €	-	0 €	-
0 €	-	0 €	-
0 €	-	0 €	-
0 €	-	0 €	-
0 €	-	0 €	-
0 €	-	0 €	-
0 €	-	0 €	-
0 €	-	0 €	-
0 €	-	0 €	-
0 €	-	0 €	-
0 €	-	0 €	-
0 €	-	0 €	-
0 €	-	0 €	-
0 €	-	0 €	-