



# memo

Monitoring drankverpakkingen in het zwerfafval -  
Resultaten tot en met het gehele jaar 2023

## 1. Inleiding

Op 3 juli 2018 heeft de staatssecretaris van Infrastructuur en Waterstaat (IenW) de Tweede Kamer geïnformeerd<sup>1</sup> over de aanpak van kleine plastic flessen in het zwerfafval met in het bijzonder de uitvoering van de monitoring van kleine plastic flessen in het zwerfafval door RWS. RWS voert deze monitoring uit op basis van het in de brief van 3 juli aangehaalde monitoringsprotocol. Volgens dit protocol wordt er gemonitord op 15 gebiedstypen die al sinds 2008 meegenomen worden in de landelijke monitoring van zwerfafval. Sinds 2018 is dit aantal uitgebreid met 5 nieuwe gebiedstypen<sup>2</sup> om ook voor deze nieuwe gebieden een beeld te krijgen van de hoeveelheid en de samenstelling van het zwerfafval.

Op 17 oktober 2019 is een motie van het lid Paternotte c.s.<sup>3</sup> en een motie van het lid Dik-Faber c.s.<sup>4</sup> aangenomen. In deze moties wordt de regering gevraagd eenzelfde traject voor blik in gang te zetten als voor kleine plastic flessen in het zwerfafval, inclusief het voorbereiden van wettelijke maatregelen voor introductie van statiegeld.

Inmiddels is per 1 juli 2021 statiegeld ingevoerd voor kleine plastic flessen en met ingang van 1 april 2023 is ook statiegeld voor blikjes ingevoerd.

Dit memo betreft de twaalfde halfjaarlijkse rapportage, over de meetresultaten tot en met eind 2023. Naast de presentatie van de gegevens wordt waar mogelijk duiding gegeven aan de verschillen en/of trends.

<sup>1</sup> Tweede Kamer 2017-2018, 30 872 nr. 220

<sup>2</sup> Te weten: bermen provinciale wegen, waterwegen (inclusief bv sluizen en uiterwaarden), bermen langs intergemeentelijke/provinciale fietspaden, zwemplassen en strandopgangen, en natuurgebieden.

<sup>3</sup> Tweede Kamer 2019-2020, 35 300 XII, nr. 33

<sup>4</sup> Tweede Kamer 2019-2020, 35 300 XII, nr. 39

## 2. Meetresultaten drankverpakkingen tot en met eind 2023

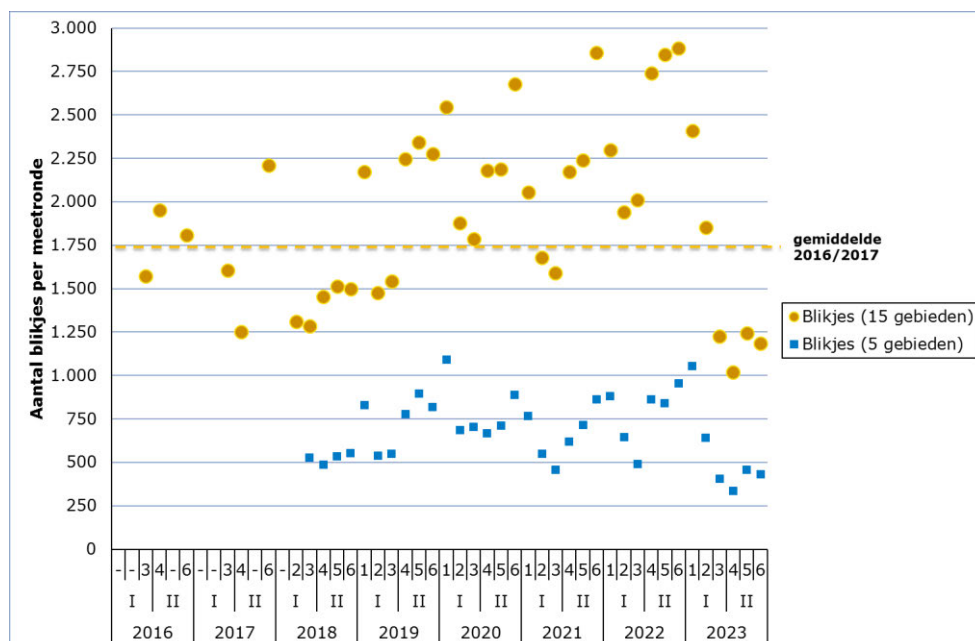
Rijkswaterstaat Water,  
Verkeer en Leefomgeving

In de tweede helft van 2023 hebben drie meetronden plaatsgevonden. In figuur 1 is voor blikjes het resultaat weergegeven tot en met eind 2023. In deze figuur zijn de aantallen blikjes weergegeven voor zowel de 15 gebiedstypen als de 5 nieuwe. De stippellijn geeft het gemiddelde niveau weer voor de metingen in 2016 en 2017.

**Datum**  
29 januari 2024

Op basis van de drie metingen in de tweede helft van 2023 komt het gemiddeld aantal blikjes per meetronde uit op 1.151. Dit is een afname van 59% ten opzichte van de tweede helft van 2022. De afname van het aantal blikjes in zwerfafval is ook zichtbaar bij de 5 nieuwe gebiedstypen. In de tweede helft van 2023 werden daar 54% minder blikjes geteld dan in de tweede helft van 2022.

**Figuur 1: Schematische weergave van het aantal getelde blikjes in het zwerfafval sinds 2016 binnen zowel de 15 en de 5 gebiedstypen**



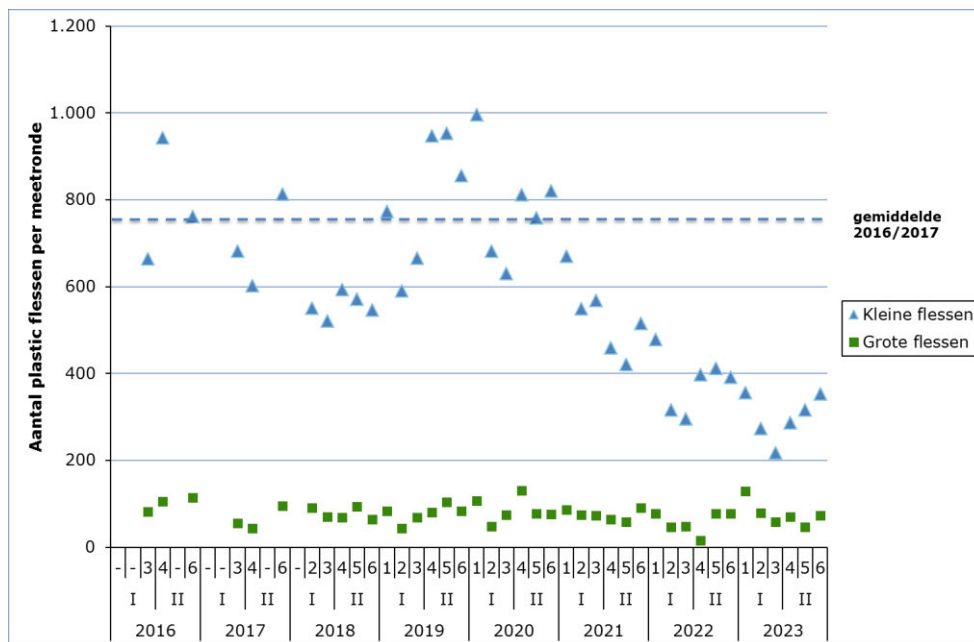
In de figuren 2 en 3 zijn de aantallen getelde plastic flessen geactualiseerd voor respectievelijk de 15 en 5 gebiedstypen, waarbij onderscheid gemaakt is naar plastic flessen groter en kleiner dan 1 liter. Gemiddeld over de jaren 2016/2017 werden 744 kleine plastic flessen in het zwerfafval geteld per meetronde binnen de 15 gebiedstypen. Op basis van de metingen in de heel 2023 werden gemiddeld 301 kleine flessen geteld per meetronde. In vergelijking met 2020 (het laatste volledige jaar voor het instellen van statiegeld) is dit een afname van 62%.

Figuur 3 bevat de aantallen getelde plastic flessen op de extra locaties die toegevoegd zijn aan de monitor om ook een beeld te krijgen bij de 5 extra gebiedstypen. Tijdens alle metingen in 2023 werden in deze gebiedstypen gemiddeld 100 kleine plastic flessen en 16 grote plastic flessen geteld per meetronde. In vergelijking met dezelfde metingen in 2020 is dat een afname van respectievelijk 61% en 47%.

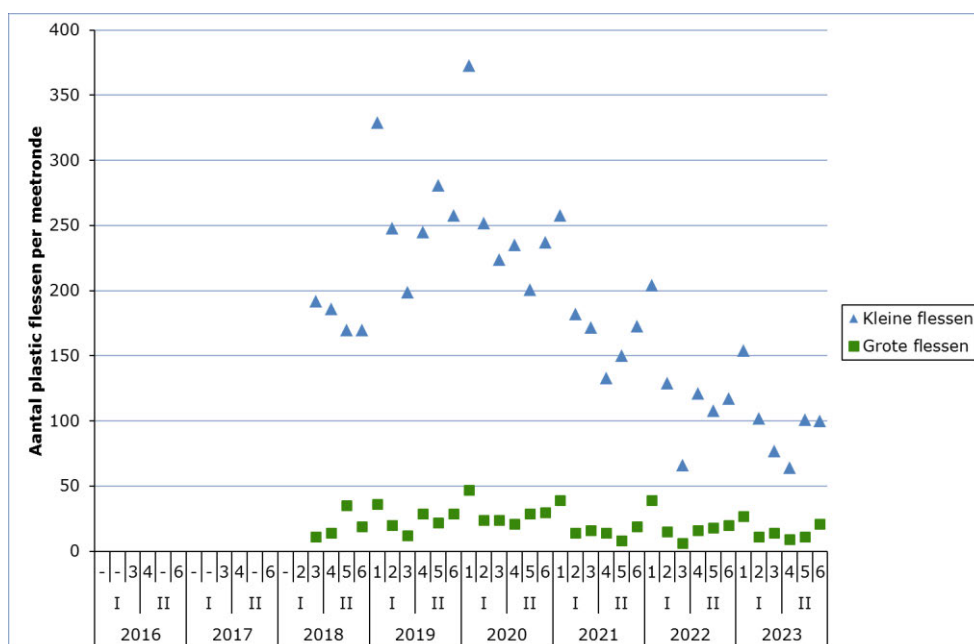
**Figuur 2: Schematische weergave van het aantal getelde kleine plastic flessen in het zwerfafval sinds 2016 plus het aantal grote flessen (binnen de 15 standaard gebiedstypen)**

Rijkswaterstaat Water, Verkeer en Leefomgeving

**Datum**  
29 januari 2024



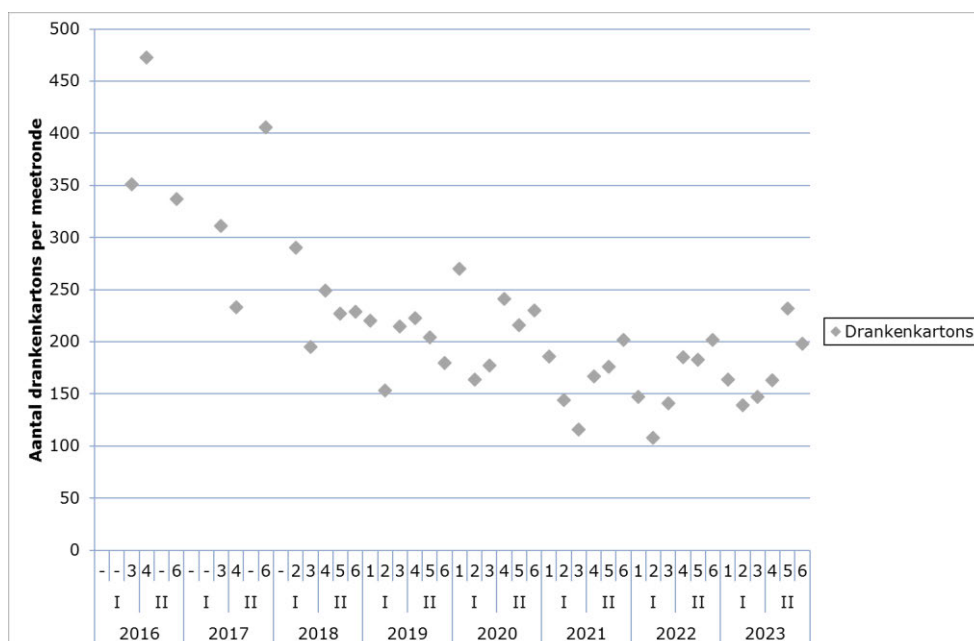
**Figuur 3: Schematische weergave van het aantal getelde kleine plastic flessen in het zwerfafval sinds 2016 plus het aantal grote flessen (binnen de 5 extra gebiedstypen)**



In de metingen in 2023 is voor de kleine plastic flessen tevens onderscheid gemaakt tussen kleine flessen met en zonder statiegeld. Over de zes metingen in 2023 lag het gemiddelde aandeel statiegeldflessen op 61%, ofwel op 39% van de aangetroffen kleine plastic flessen zat geen statiegeld of was niet meer vast te stellen of er statiegeld op gezeten heeft.

Tot slot is in figuur 4 de ontwikkeling van de getelde aantallen drankpakken (groot en klein tezamen) weergegeven sinds 2016. De resultaten in de figuur beperken zich tot alleen de 15 gebiedstypen. Het gemiddeld aantal getelde drankpakken komt in 2023 op 174 stuks per meetronde en is daarmee 51% minder dan het gemiddelde over de jaren 2016/2017. Sinds 2021 is het aantal drankpakken in het zwerfafval redelijk stabiel.

**Figuur 4: Schematische weergave van het aantal getelde drankpakken in het zwerfafval sinds 2016 (binnen de 15 standaard gebiedstypen)**



### 3. Duiding bij de meetresultaten tot en met eind 2023

Rijkswaterstaat Water,  
Verkeer en Leefomgeving

Datum  
29 januari 2024

Naast de landelijke monitor van Rijkswaterstaat houden meerdere instanties en/of individuen gegevens bij over de hoeveelheid zwerfafval en daarbinnen het aantal kleine plastic flessen en blikjes. Een daarvan is de Zwerfinator, die sinds het najaar van 2016 gedetailleerd onderzoek doet naar zwerfafval. Deels op eigen initiatief en deels in opdracht van gemeenten en bedrijven. Hoewel de onderzoeksmethodiek van de Zwerfinator verschilt van de methodiek zoals uitgevoerd voor Rijkswaterstaat geven de (mogelijke) trends in de resultaten wel een beeld van veranderingen die waargenomen zijn.

Ter illustratie is in figuur 5 een van de vele resultaten van de Zwerfinator weergegeven. In deze figuur is het gemiddeld aantal blikjes, kleine plastic flessen en overige drankverpakkingen (per kilometer) weergegeven per half jaar onderzoek. Ook deze resultaten laten een duidelijke afname zien van het aantal kleine plastic flessen sinds de tweede helft van 2021 en het aantal blikjes in 2023.

**Figuur 5: Schematische weergave van het gemiddeld aantal getelde drankverpakkingen in het zwerfafval per strekkende kilometer (door Zwerfinator)**

