

15 oktober 2024

Jaarverslag 2023 Europese Rekenkamer

Presentatie aan de commissies
Europese Zaken en Financiën van de
Eerste Kamer der Staten-Generaal
Stef Blok
lid Europese Rekenkamer



EUROPESE
REKENKAMER



**Eerste
Kamer** *der Staten-Generaal*

Jaarverslag 2023

**Ons oordeel over rechtmatigheid
Begrotings- en financieel beheer
Enkele beleidsterreinen uitgelicht**

**Herstel- en
veerkrachtfaciliteit**

Onze verklaringen over 2023

1. Jaarrekening

Goedkeurend

2. Rechtmatigheid ontvangsten

Goedkeurend

3. Rechtmatigheid uitgaven

Afkeurend

4. Rechtmatigheid betaling herstel- en veerkrachtfaciliteit

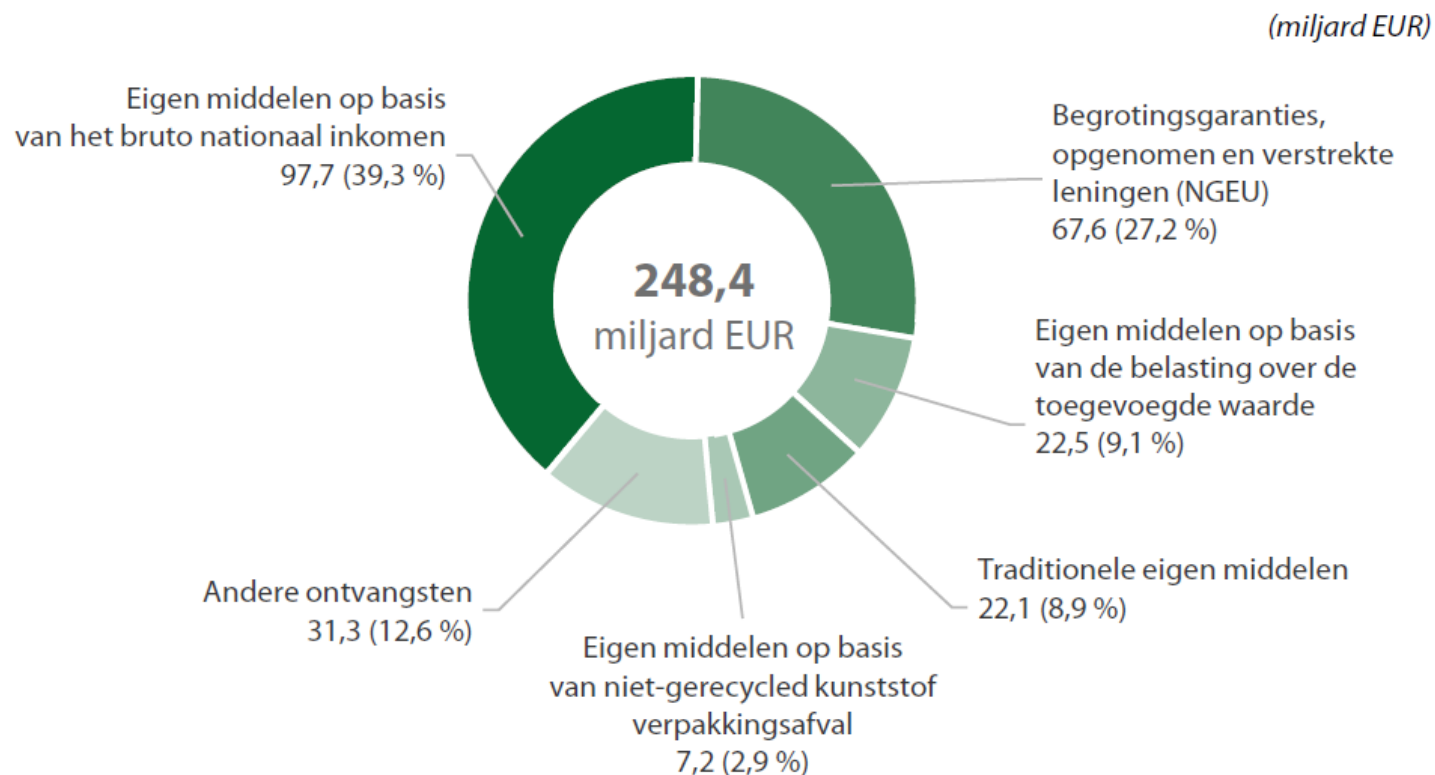
Met beperking



Ontvangsten

Goedkeurend

Uitsplitsing 2023 (*)



(*) Het totaalbedrag van 248,4 miljard EUR betreft de feitelijke begrotingsontvangsten van de EU. Het bedrag van 171,9 miljard EUR dat in de staat van de financiële resultaten wordt weergegeven, wordt op transactiebasis berekend.

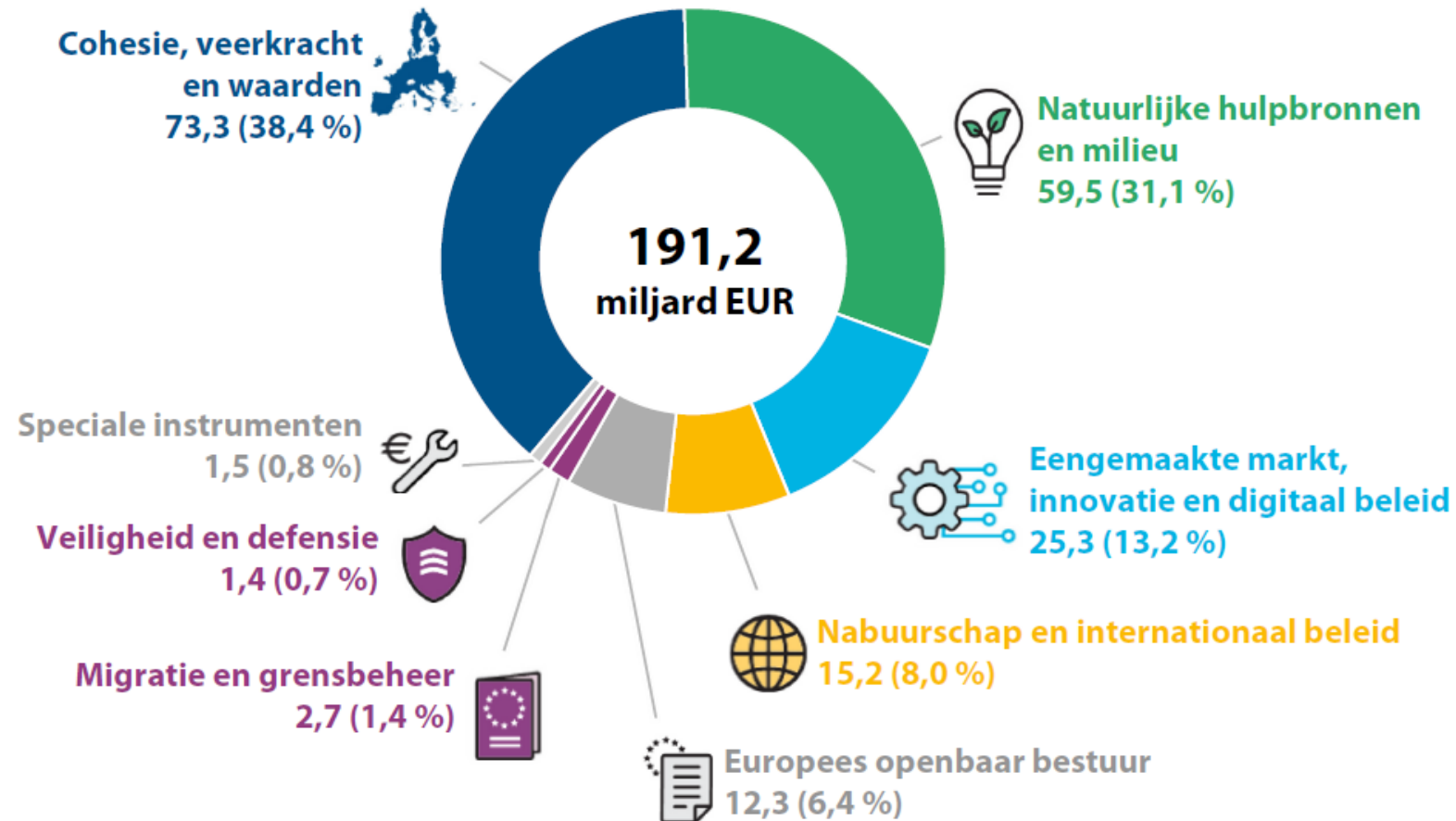
Bron: ERK, op basis van gegevens uit de geconsolideerde jaarrekening 2023 van de Europese Unie.

EU begroting - uitgaven

Afkeurend

EU-begrotingsuitgaven in 2023 per MFK-rubriek

(in miljard EUR)

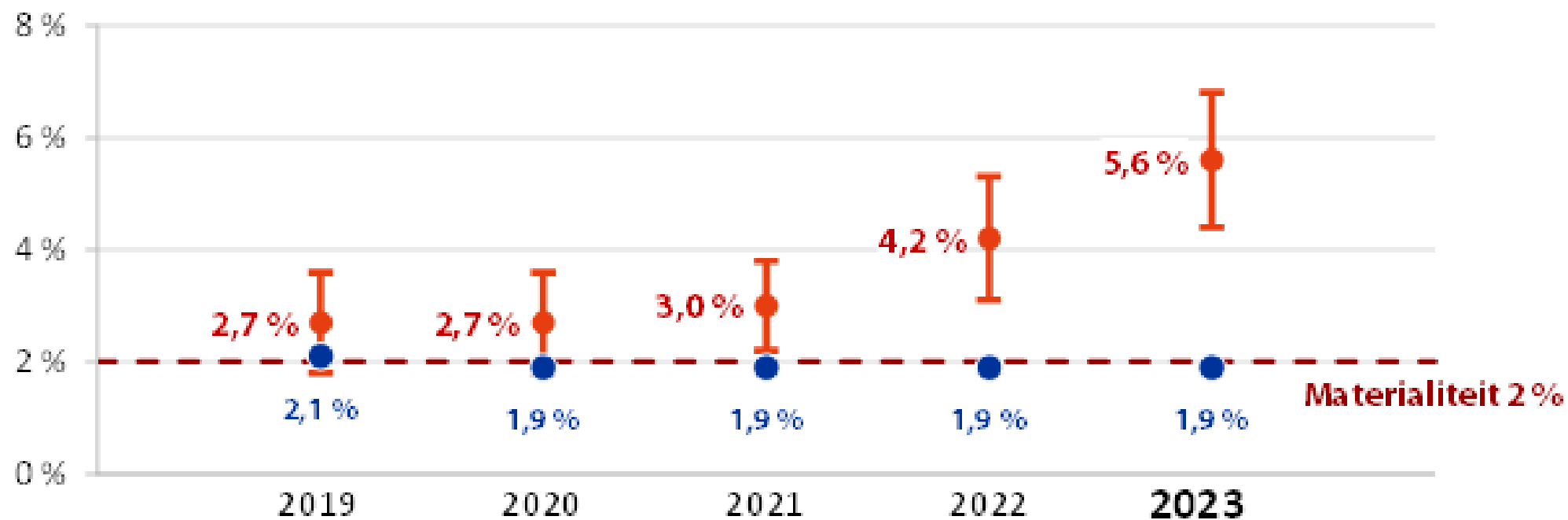


Rechtmatigheid van de uitgaven

Afkeurend

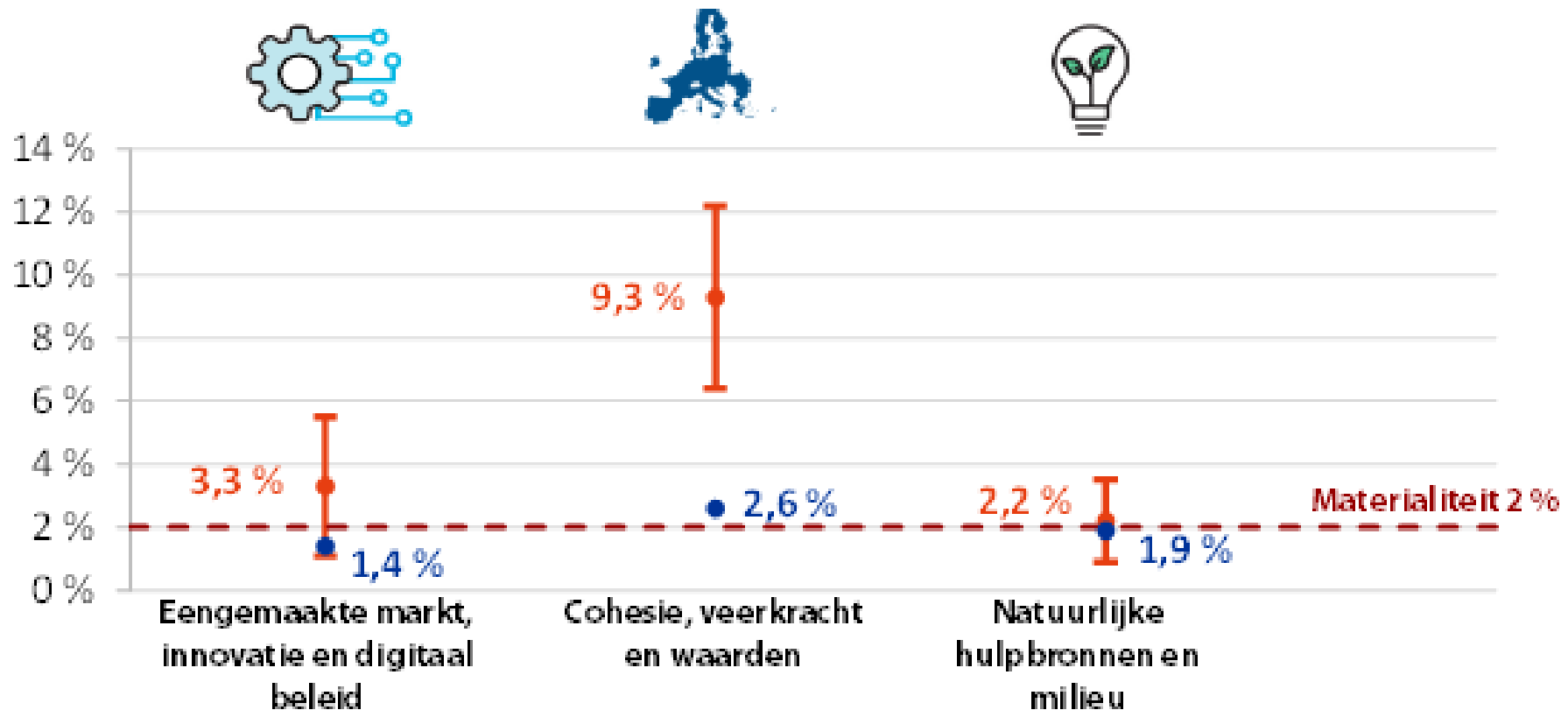
● **ERK:** geschat foutenpercentage

● **Commissie:** risico bij betaling



Rechtmatigheid van de uitgaven – beleidsterreinen

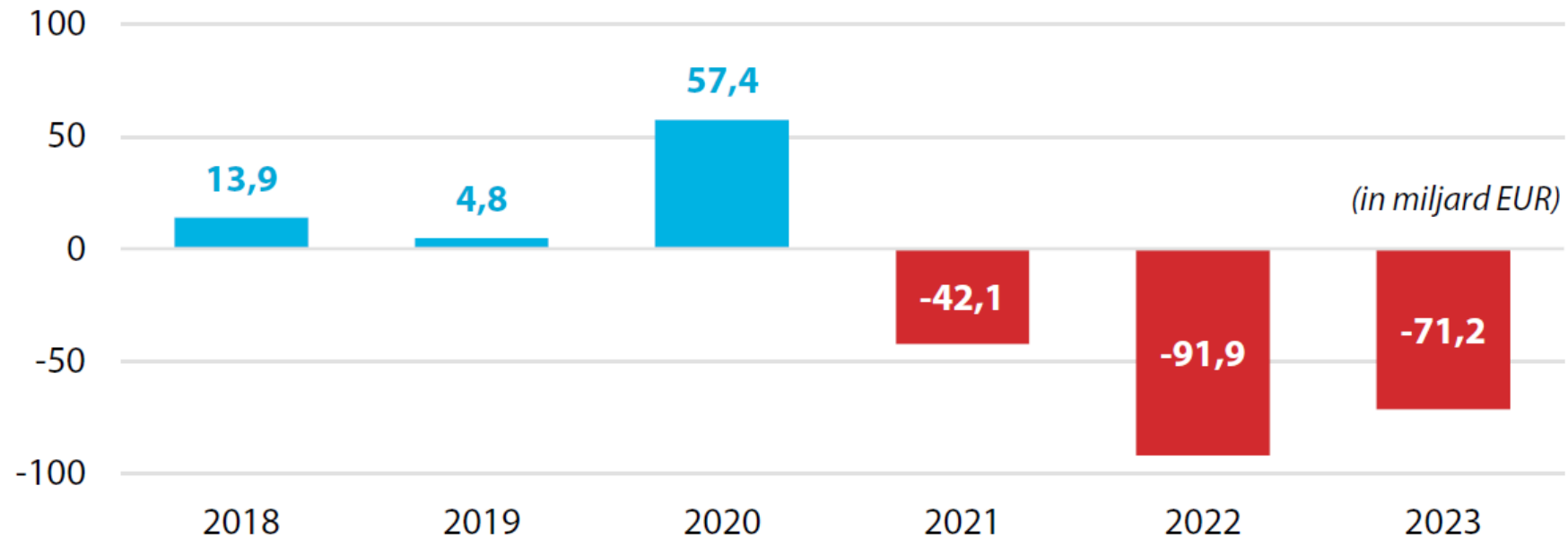
- ERK: geschat foutenpercentage
- Commissie: risico bij betaling



Jaarrekening

Goedkeurend

**Economisch resultaat
(overschot/tekort) voor elk jaar
tijdens de periode 2018-2023**



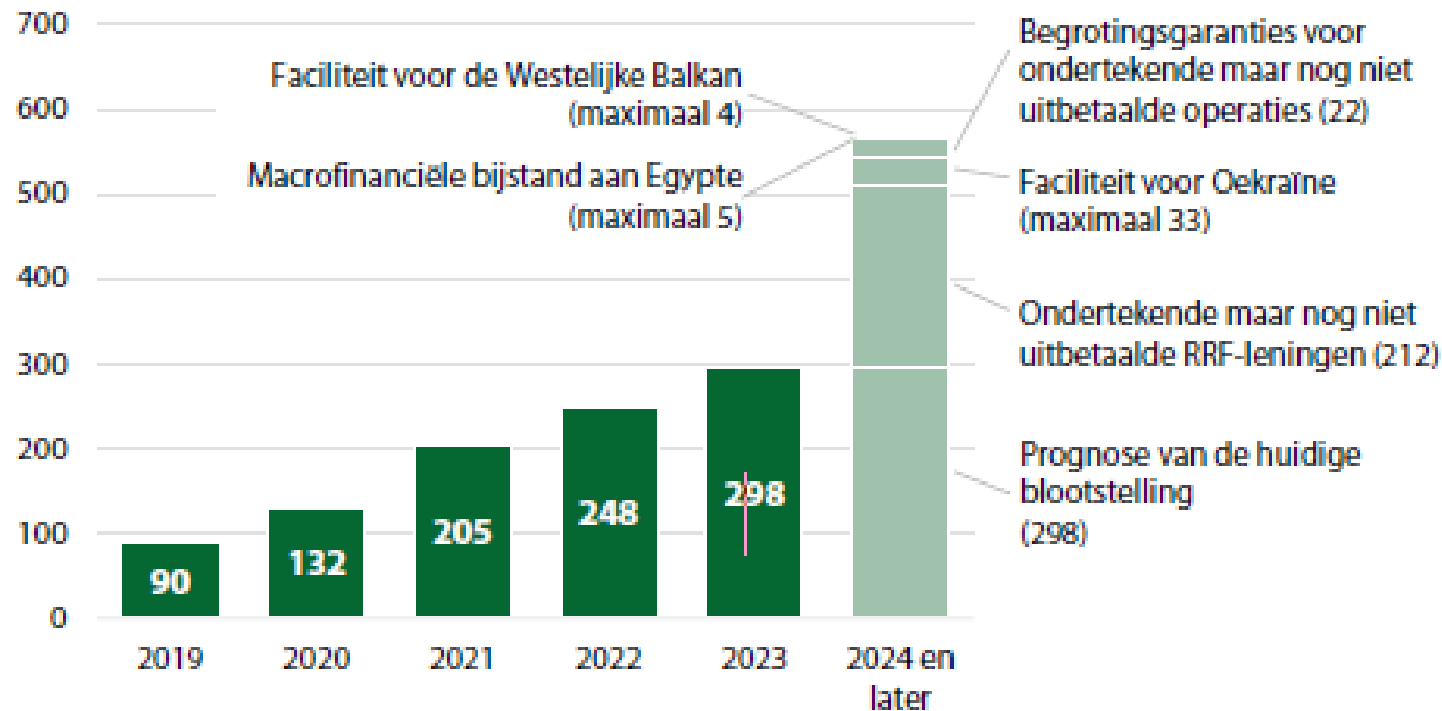
Opmerking: Het bedrag voor 2020 omvat 47,5 miljard EUR aan inkomsten in verband met het Terugtrekkingsakkoord voor de Brexit.

Bron: ERK, op basis van de geconsolideerde jaarrekeningen van de EU voor 2018-2023.

Begrotings- en financieel beheer – blootstelling van de EU begroting voor leningen e.d.

Eerdere en verwachte blootstelling van de EU-begroting

(miljard EUR in lopende prijzen)

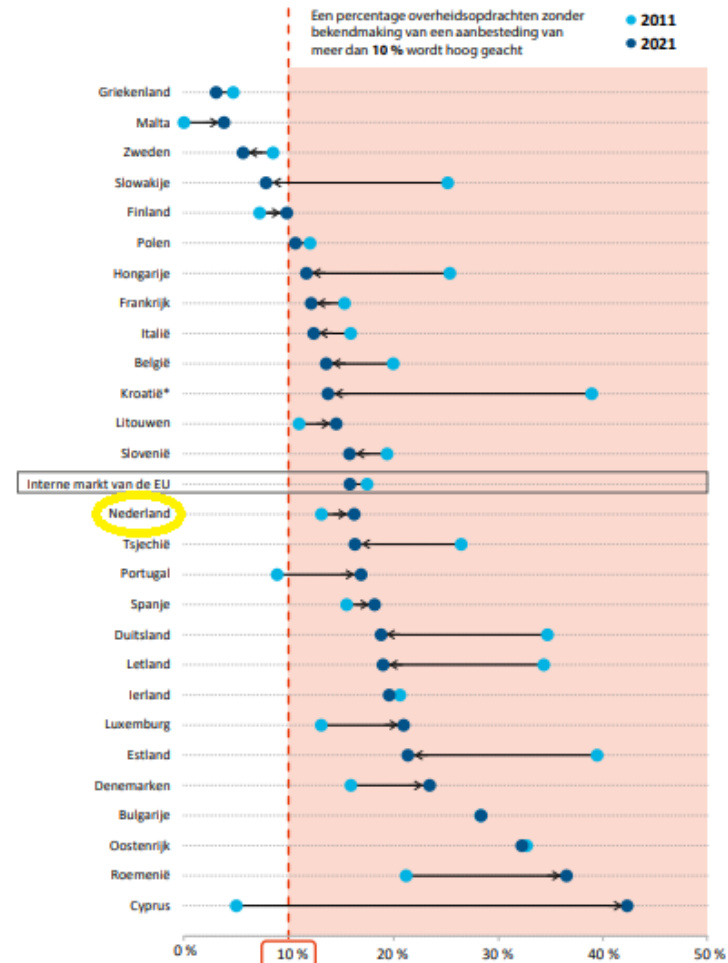


Opmerking: Bedragen in nominale waarde.

Bron: ERK, op basis van de geconsolideerde jaarrekeningen van de EU voor 2019-2023 en informatie van de Commissie.

Cohesiebeleid - doelmatigheidsonderzoeken

Geen aankondiging van een aanbesteding — percentage per lidstaat (2011 en 2021)



* Gegevens zijn beschikbaar voor Kroatië vanaf het moment van toetreding van het land tot de EU in 2013.

Bron: Tabblad "Tendering practices" (Aanbestedingspraktijken) van het ERK-dashboard.

Speciaal verslag

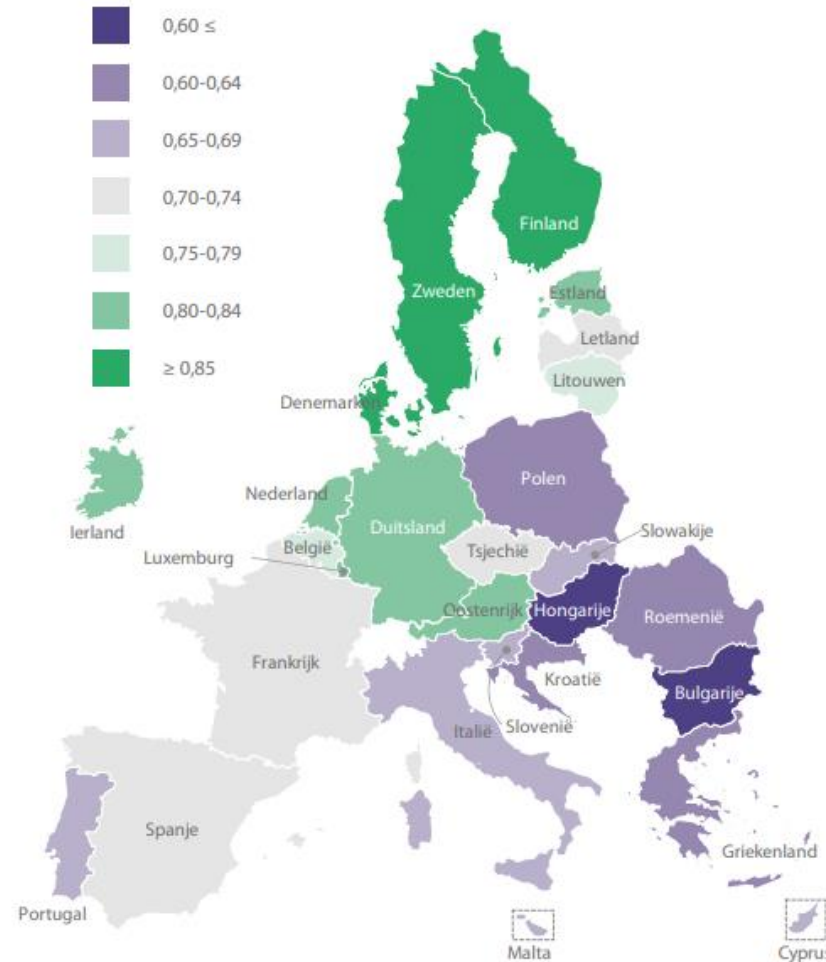
Overheidsopdrachten in de EU

Minder concurrentie om opdrachten voor werken, goederen en diensten in de periode 2011-2021



Cohesiebeleid - doelmatigheidsonderzoeken

Rangschikking van de lidstaten op de index van de rechtsstaat



Bron: World Justice Project — Index van de rechtsstaat 2022, totaalscore. Een hogere totaalscore wijst op een betere naleving van de beginselen van de rechtsstaat.

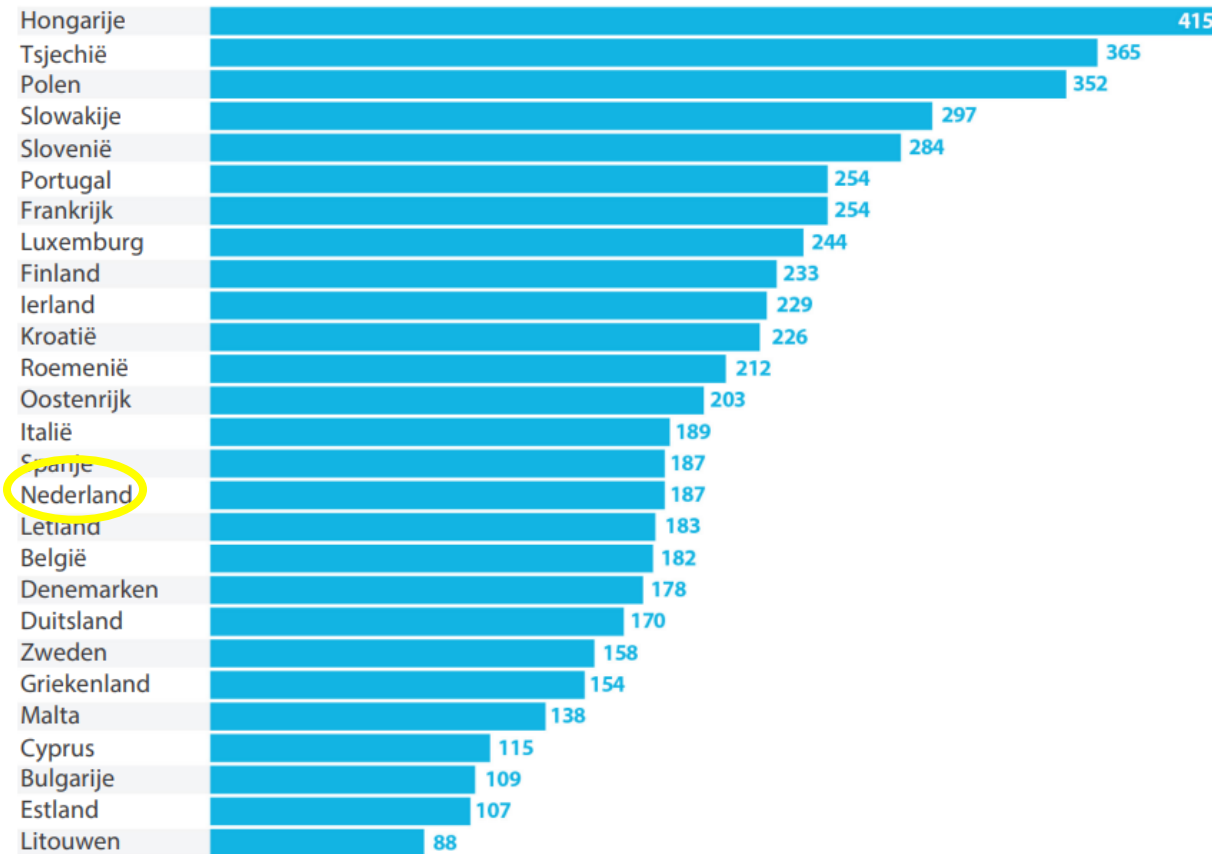
Speciaal verslag

De rechtsstaat in de EU

Een verbeterd kader voor de bescherming van de financiële belangen van de EU, maar risico's blijven bestaan

Cohesiebeleid - doelmatigheidsonderzoeken

Aantal gereguleerde beroepen per lidstaat, 2023




Speciaal verslag

De erkenning van beroepskwalificaties in de EU

Een essentieel, maar mondjesmaat en inconsistent gebruikt mechanisme

 Details van het verslag

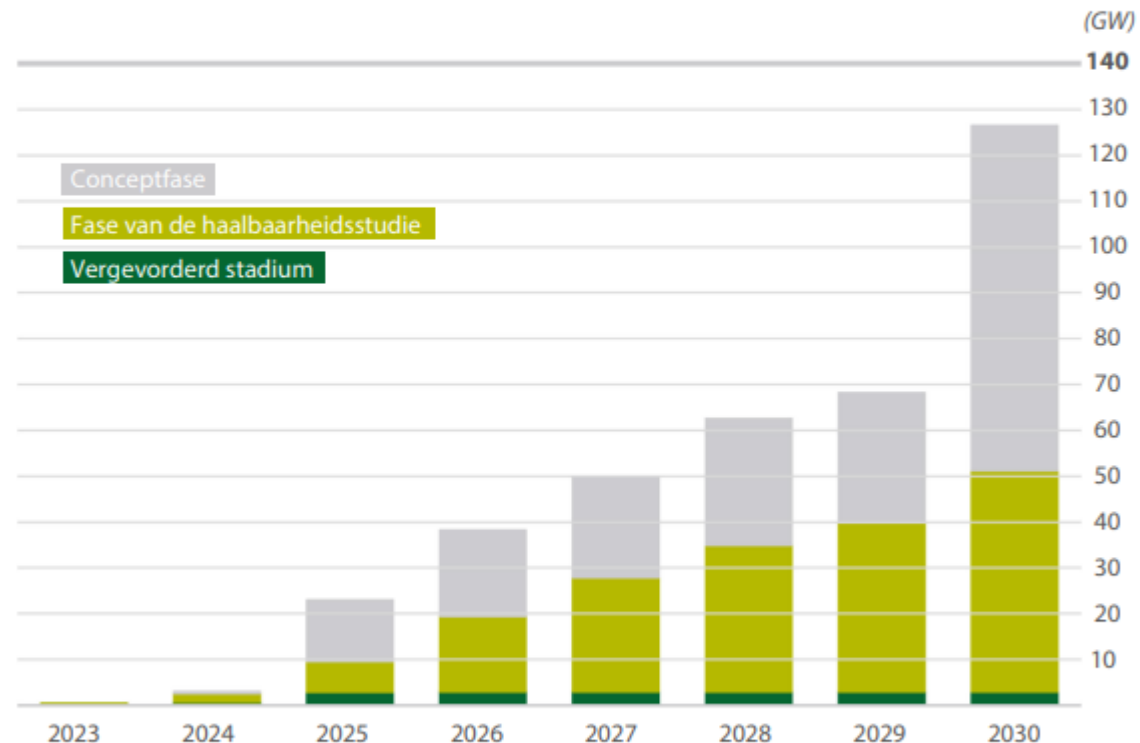
 Open data



Bron: ERK, op basis van de databank met gereguleerde beroepen.

Cohesiebeleid - doelmatigheidsonderzoeken

Capaciteit van elektrolyse-installaties in het kader van aangekondigde projecten (cumulatief, in GW) per stadium en verwacht jaar van inbedrijfstelling (per oktober 2023)



Opmerking: Het vergevorderde stadium omvat projecten die operationeel zijn, die zich in het stadium "in aanbouw" bevinden of waarvoor een definitief investeringsbesluit is genomen.

Bron: ERK, op basis van gegevens van het Internationaal Energieagentschap.

Speciaal verslag

Het industriebeleid van de EU inzake hernieuwbare waterstof

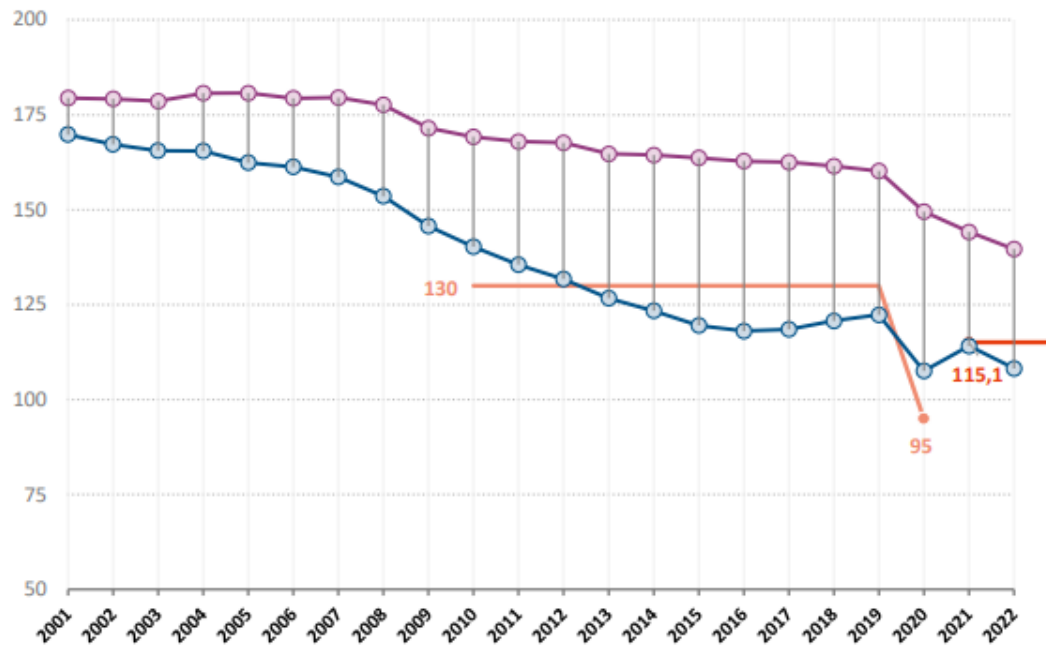
Rechtskader grotendeels aangenomen — tijd voor een realitycheck



Natuurlijke hulpbronnen en milieu doelmatigheidsonderzoeken

Gemiddelde werkelijke emissiewaarden en emissiewaarden in het laboratorium

g CO₂/km



Gemiddelde CO₂-emissies

—●— testprocedures in het laboratorium (NEDC of WLTP) —●— op de weg

EU-brede streefcijfers voor de gemiddelde CO₂-emissies van nieuw geregistreerde voertuigen:

— 2010 tot en met 2020 (NEDC)
— vanaf 2021 (WLTP)

Speciaal verslag

Vermindering van kooldioxide-emissies van personenauto's

Eindelijk meer vaart, maar er is nog een lange weg te gaan

Interne markt, innovatie en digitalisering doelmatigheidsonderzoeken

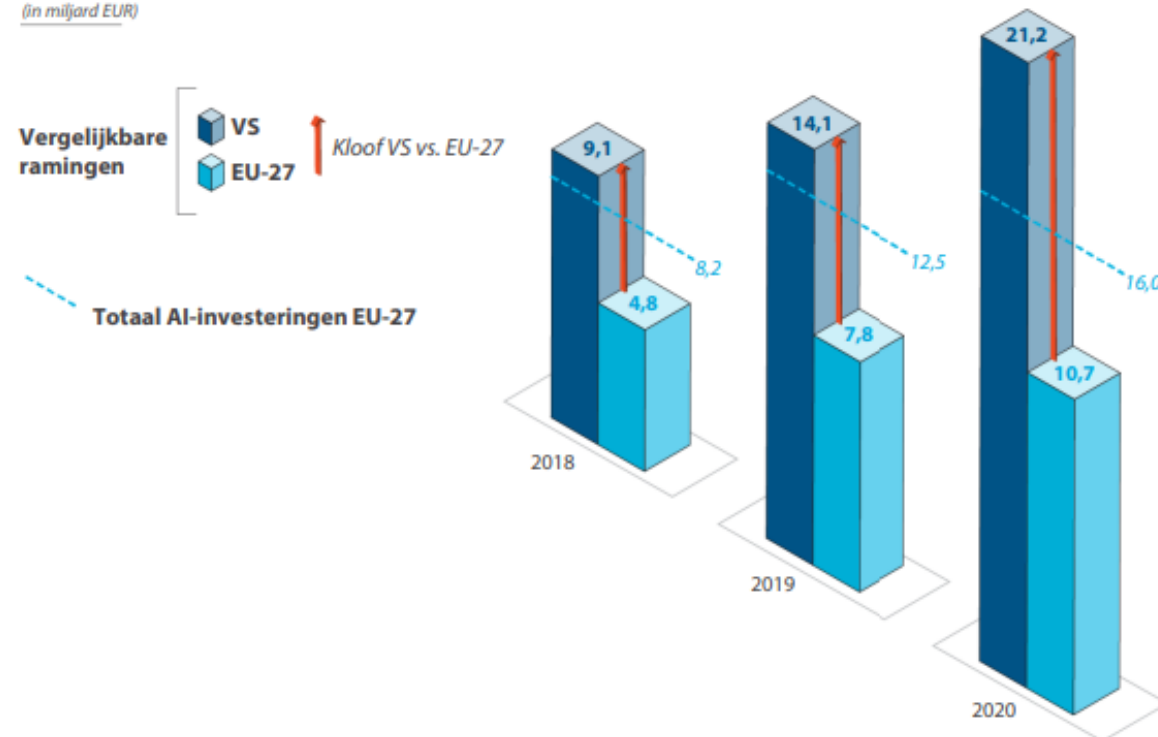
Speciaal verslag

EU-ambitie op het gebied van artificiële intelligentie

Sterkere governance en grotere, meer gerichte
investerings zijn essentieel voor de toekomst

Ramingen van AI-investeringen in de periode 2018-2020 in de
EU-27 en de VS

(in miljard EUR)



Bron: ERK, op basis van de meest recente gegevens van "AI Watch: Estimating AI Investments in the European Union" (JRC, 2022).

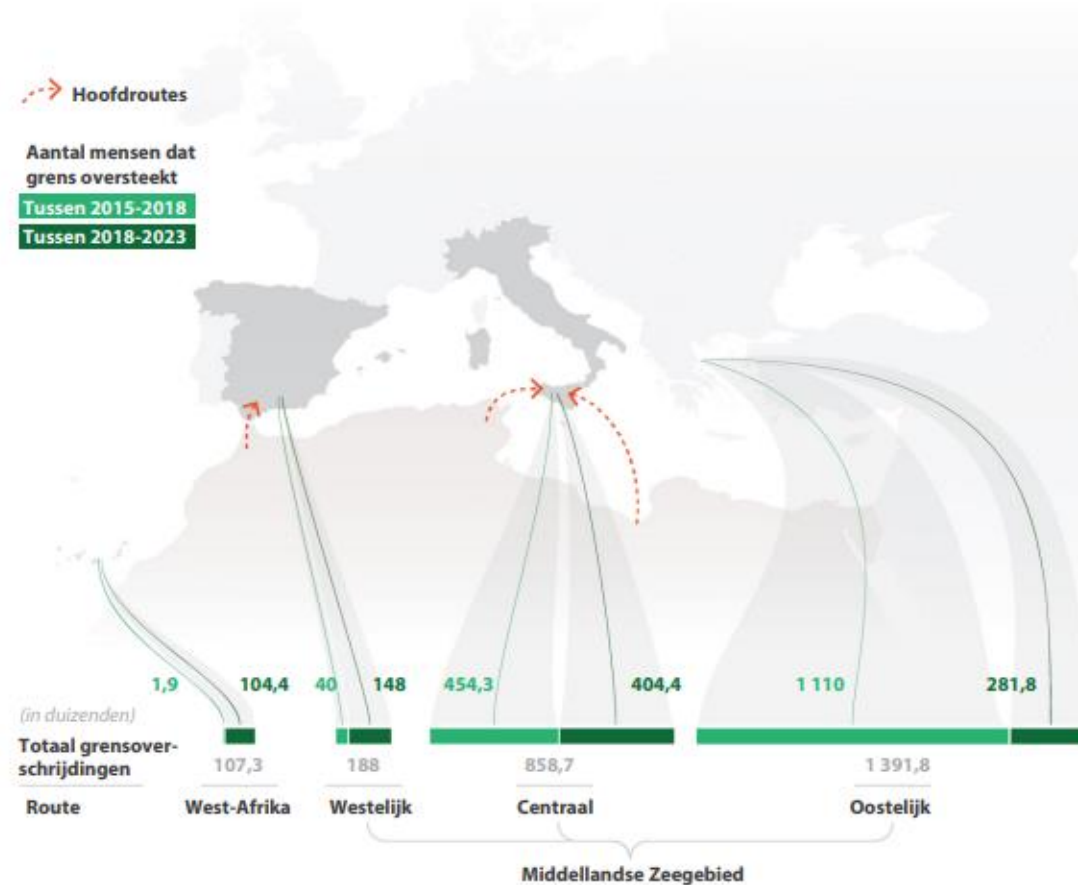
Internationale beleid, veiligheid en migratie doelmatigheidsonderzoeken

Migratieroutes en gedetecteerde illegale
grensoverschrijdingen van Afrika naar Europa

Speciaal verslag

Het EU-trustfonds voor Afrika

Ondanks nieuwe benaderingen bleef de steun
ongericht



Bron: ERK, op basis van door Frontex gepubliceerde statistieken.

Herstel- en veerkrachtfaciliteit

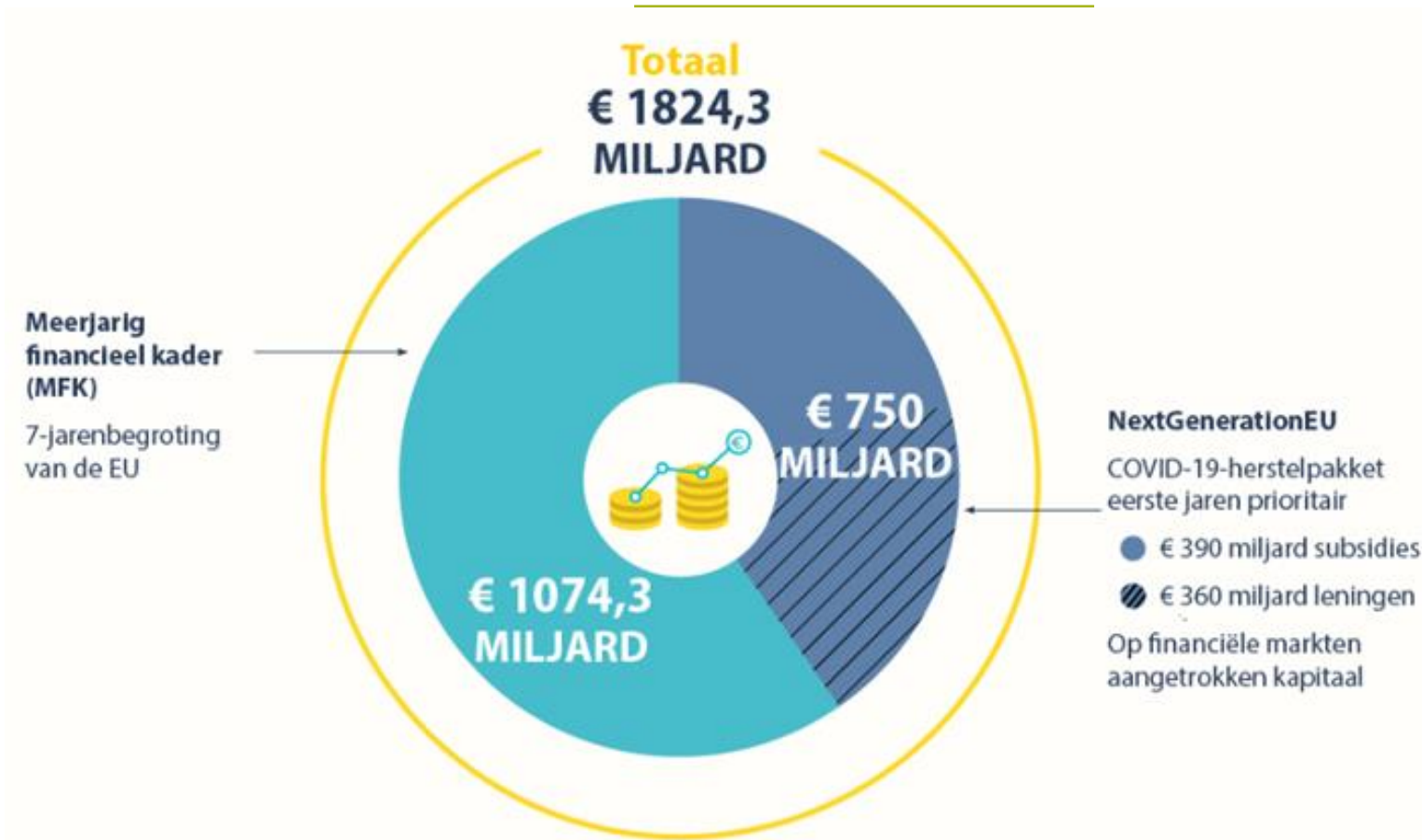
In herinnering, leningen, subsidies
vergelijking met meerjarig
financieel kader

Rechtmatigheid

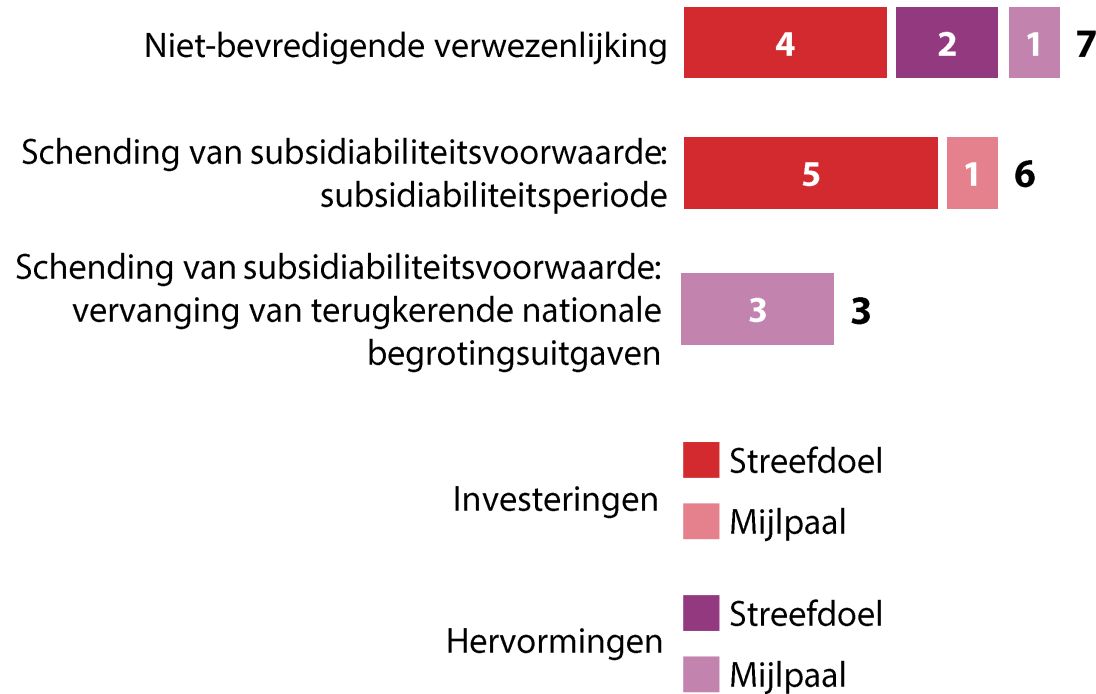
Doelmatigheidsonderzoeken



In herinnering de herstel- en veerkrachtfaciliteit (2021-2026) en het EU meerjaren financieel kader (2021-2027/2030)



Herstel- en veerkrachtfaciliteit rechtmatigheid - bevindingen



Kader 11.1

Voorbeeld van een streefdoel dat niet op bevredigende wijze is verwezenlijkt

Italiaans streefdoel M1C1-9 — “Steun voor de modernisering van beveiligingsstructuren T1”

Kader 11.2

Voorbeeld van niet-naleving van de subsidiabiliteitsperiode

Frankrijk streefdoel 3-7 — “Bovenleidingen”

Kader 11.3

Voorbeeld van vervanging van terugkerende nationale begrotingsuitgaven

Oostenrijkse mijlpaal 134 — “Vierde verslag over de bouwcultuur”

Herstel- en veerkrachtfaciliteit rechtmatigheid - systeemonderzoek

Kader 11.5

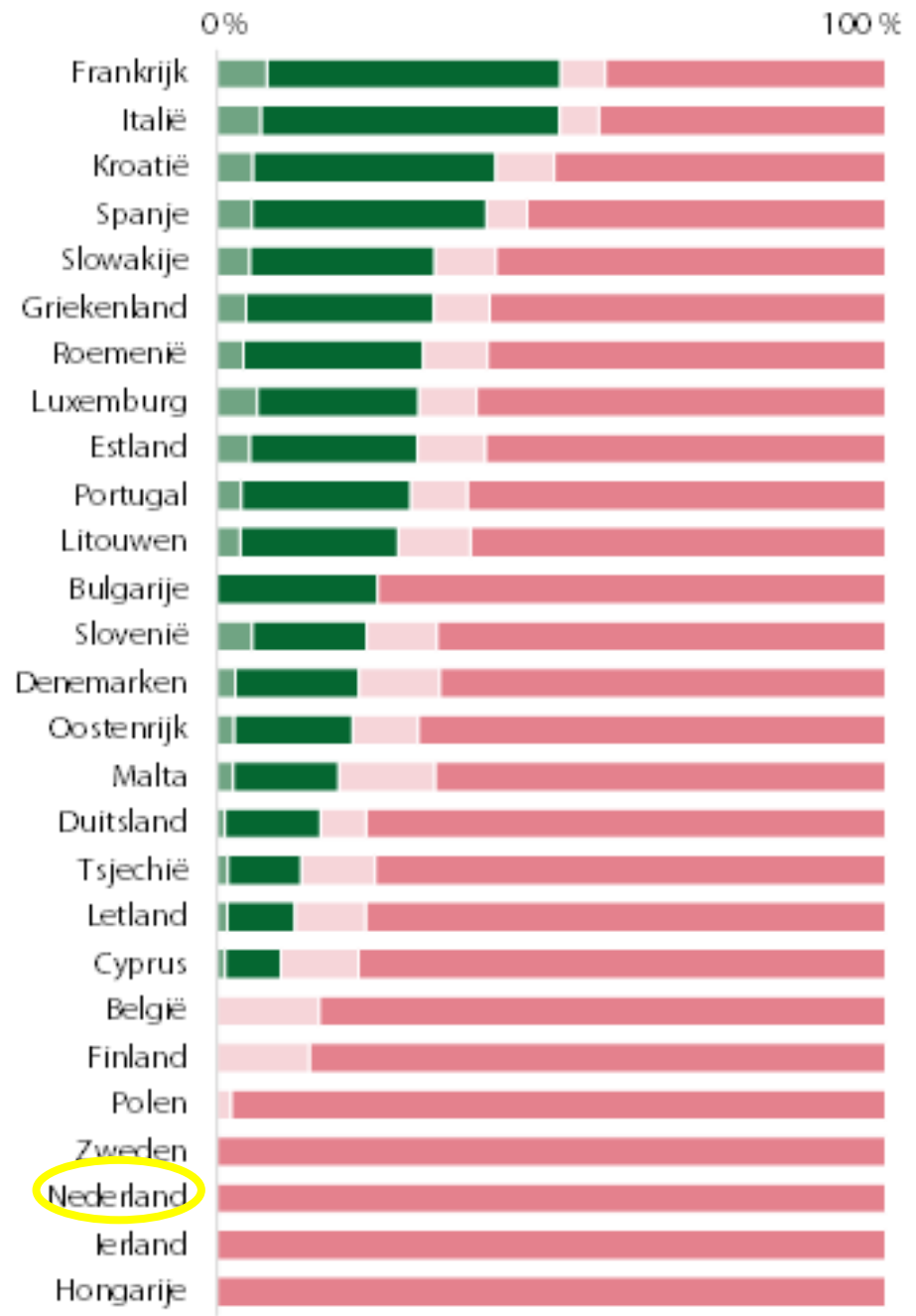
Hardnekkige tekortkomingen in controlesystemen van lidstaten zoals door ons vastgesteld in 2022

Spanje: het rapportagesysteem heeft geen volledige informatie over de voortgang van nog niet verwezenlijkte mijlpalen/streefdoelen en over uiteindelijk begunstigen, EU-financieringsbronnen en betaalde bedragen.

Frankrijk: het beheers- en rapportagesysteem is niet gekoppeld aan andere IT-systemen voor het beheer van RRF-maatregelen. Door het ontbreken van een geïntegreerd informatiesysteem voor het nationale RRP is de informatiestroom niet geautomatiseerd, wat een risico voor de kwaliteit van de gegevens met zich meebrengt.

Kroatië: het registratiesysteem beschikt nog steeds niet over een functie om gegevens te verstrekken over oproepen tot het indienen van voorstellen die werden gegund voordat het systeem werd ingevoerd.





Speciaal verslag

Absorptie van middelen uit de herstel- en veerkrachtfaciliteit

Vooruitgang vertraagd en nog steeds risico's voor de verwezenlijking van maatregelen en dus van de RRF-doelstellingen



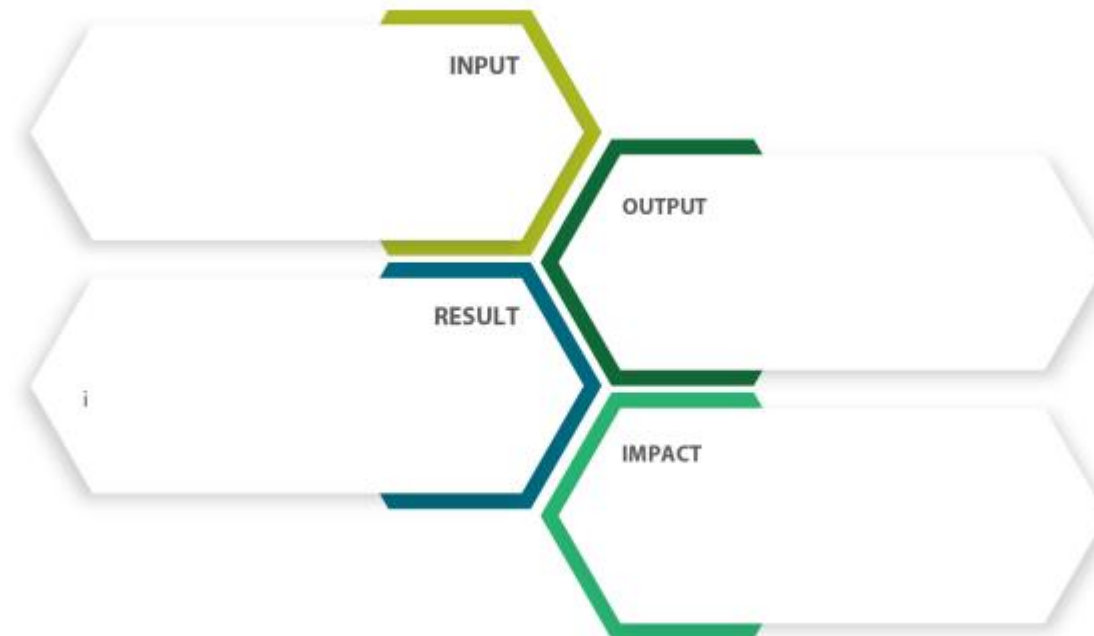
Herstel- en veerkrachtfaciliteit doelstellingen

Speciaal verslag

**Het prestatie monitoringkader
van de herstel- en veerkrachtfaciliteit
(RRF)**

Voortgang van de uitvoering gemeten,
maar ontoereikend voor het vastleggen
van de prestaties

Mijlpalen en streefdoelen meer
gericht op output dan op resultaten



Herstel- en veerkrachtfaciliteit doelstellingen

Herbeoordeling van coëfficiënten door de ERK

Speciaal verslag

Groene transitie

Onduidelijke bijdrage uit de herstel- en
veerkrachtfaciliteit



! Waarschijnlijke
overschattingen
13,9 miljard EUR



! Waarschijnlijke
overschattingen
15,3 miljard EUR



! Waarschijnlijke
overschattingen
5,3 miljard EUR



Herstel- en veerkrachtfaciliteit u hoort nog van ons

In ons werkprogramma opgenomen

- RRF review
- RRF controlesystemen in de lidstaten
- REPowerEU
- Hervormingen onder de RRF
 - Digitale transformatie
 - Arbeidsmarkthervormingen
 - Ondernemingsklimaat
 - Openbaar bestuur

Werkprogramma 2024+



EUROPESE
REKENKAMER

Jaarverslag 2023 Europese Rekenkamer

gepresenteerd door
Stef Blok
lid Europese Rekenkamer

Wilt u meer weten over ons werk?

Bezoek onze website: eca.europa.eu

Volg ons op X (voorheen Twitter) [@EUAuditors](https://twitter.com/EUAuditors)

Bekijk onze pagina op LinkedIn en Facebook

Bekijk onze video's op YouTube: [EUAuditorsECA](https://www.youtube.com/EUAuditorsECA)

Neem contact met ons op: ECA-INFO@eca.europa.eu



EUROPESE
REKENKAMER