



significant.

Significant

Thorbeckelaan 91
3771 ED Barneveld
+31 342 40 52 40

KvK 3908 1506
info@significant.nl
www.significant.nl

Monitor inburgeringsexamen buitenland

2013-I

Ministerie van Sociale Zaken en Werkgelegenheid

Barneveld, 14 oktober 2013

Referentie: RR/mu/12.261

Versie: 1.2

Auteur(s): Rosa Remmerswaal, Patrick Tazelaar, Marjolijn Zwanepol

Inhoudsopgave

1.	Achtergrond en aanleiding	5
1.1	De monitor inburgeringsexamen buitenland	5
1.2	Kaders van de opdracht	6
1.2.1	Doelstelling	6
1.2.2	Aanpak	7
1.2.3	Indeling van het rapport	7
2.	Voorlichting en voorbereiding	9
2.1	In totaal 2.391 zelfstudiepakketten verkocht	9
2.2	Voor de TGN zijn 1.132 oefentoetsen voltooid, voor de GBL-toets 959	10
2.3	Ministeries hebben 19 klachten en 23 informatieverzoeken ontvangen	12
2.3.1	Informatieverzoeken en klachten bij het ministerie van SZW	12
2.3.2	Informatieverzoeken en klachten bij het ministerie van BZ	12
2.4	189 vragen en 44 klachten over voorbereidingsmogelijkheden	13
3.	Uitvoering basisexamen inburgering	14
3.1	Onderdelen van het basisexamen inburgering	14
3.1.1	Situatie basisexamen inburgering tot 1 april 2011	14
3.1.2	Invoering nieuwe exameneis 1 april 2011	15
3.2	Beschikbare gegevens over het basisexamen inburgering	15
3.3	Er zijn 2.174 eerste basisexamens afgelegd	16
3.3.1	Slagingspercentage voor het eerste examen is 80%	17
3.3.2	Slagingspercentage voor het tweede examen is 64%, voor volgende examens 45%	18
3.3.3	Het overgrote deel van de kandidaat-inburgeraars is vrouw	19
3.3.4	Hogere slagingspercentages bij jongere kandidaat-inburgeraars	20
3.3.5	Laagopgeleiden behalen een iets hoger slagingspercentage	21
3.3.6	Resultaten verschillen tussen nationaliteiten	23
3.3.7	Kwaliteit van gegevens over taalvaardigheid in het Latijnse schrift steeds hoger	25
3.4	Lichte stijging slagingspercentages en afname aantal eerste examens	27
3.4.1	Lichte stijging slagingspercentages	27
3.4.2	Maandelijks aantal eerste basisexamens stabiliseert	28
3.5	Geen fraudegevallen	29
3.6	34 keer verzoek om toepassing van de hardheidsclausule	29
A.	Resultaten naar locatie'	30
B.	Resultaten naar nationaliteit	32

Voorwoord

01 In opdracht van de directie Integratie en Samenleving van het ministerie van Sociale Zaken en Werkgelegenheid voert onderzoeks- en adviesbureau Significant tweemaal per jaar een onderzoek uit naar het inburgeringsexamen buitenland. Voor u ligt de monitor inburgeringsexamen buitenland over de eerste helft van 2013 die in de periode juli tot en met september 2013 is opgesteld. In deze rapportage beschrijven wij de relevante ontwikkelingen op het gebied van de Wet inburgering buitenland (Wib).

02 Deze monitor is mede mogelijk gemaakt door verschillende partijen die de noodzakelijke gegevens hebben aangeleverd. Wij willen daarom onze dank uitspreken voor de prettige samenwerking met het ministerie van Buitenlandse Zaken, het postennetwerk, Uitgeverij Boom en CINOP.

03 Daarnaast willen wij de directie Integratie en Samenleving van het ministerie van Sociale Zaken en Werkgelegenheid bedanken voor hun ideeën om meer informatie uit de verzamelde gegevens te halen en de scherpe blik bij het opstellen van deze rapportage.

Rosa Remmerswaal (projectleider)

Marjolijn Zwanepol

Patrick Tazelaar

Managementsamenvatting

	Gegevens over 2013-I	Ontwikkelingen ten opzichte van 2012-I
Vorbereiding	<ul style="list-style-type: none"> • 2.391 zelfstudiepakketten verkocht • 1.132 oefentoetsen TGN voltooid • 959 oefentoetsen GBL voltooid • 23 informatieverzoeken over het basisexamen inburgering bij ministeries ontvangen • 19 klachten over het basisexamen inburgering bij ministeries ontvangen • 233 vragen en klachten over voorbereidingsmogelijkheden ingediend 	<ul style="list-style-type: none"> • Afname van het aantal verkochte zelfstudiepakketten (2.750 in 2012-I) • Afname van voltooide oefentoetsen TGN (1.519 in 2012-I) • Afname van het aantal voltooide oefentoetsen GBL (1.192 in 2012-I) • Kleine toename van het aantal informatieverzoeken (18 in 2012-I) • Kleine afname van het aantal klachten (25 klachten in 2012-I) • Vergelijkbaar aantal vragen en klachten (230 vragen en klachten in 2012-I)
Uitvoering basisexamen inburgering	<p>Examens en slagingspercentages</p> <ul style="list-style-type: none"> • 2.174 eerste examens afgelegd • 80% van de kandidaten slaagt voor het eerste examen <ul style="list-style-type: none"> – 96% slaagt voor de KNS-toets – 88% slaagt voor de TGN – 87% slaagt voor de GBL-toets • Slagingspercentage tweede poging: 64%, derde poging: 45% • Verschil in slagingspercentage mannen (78%) en vrouwen (80%) is 2% • Hogere slagingspercentages bij jongere kandidaat-inburgeraars • Percentage hoogopgeleiden is 38%, laagopgeleiden 17% • Kandidaten met een hoger opleidingsniveau slagen vaker, verschil tussen hoog- en laagopgeleiden is 23% • Het verschil in slagingspercentage tussen wel of niet taalvaardigen in het Latijnse schrift is 7% • Geen fraudegevallen gemeld 	<p>Examens en slagingspercentages</p> <ul style="list-style-type: none"> • Afname aantal eerste examens (2.561 in 2012-I) • Slagingspercentage is licht toegenomen (78% in 2012-I) <ul style="list-style-type: none"> – Lichte afname (98% in 2012-I) – Gelijk gebleven (88% in 2012-I) – Lichte toename (85% in 2012-I) • Slagingspercentage tweede poging gelijk, derde poging licht afgenomen (48% in 2012-I) • Klein verschil tussen mannen en vrouwen, in 2012-I slaagden vrouwen echter minder vaak • Slagingspercentage leeftijdsgroep 46 t/m 55 jaar is als enige groep afgenomen met 9% • Relatief iets meer kandidaten met een hoog opleidingsniveau • Lichte afname in verschillen tussen hoog- en laagopgeleiden (24% in 2012-I) • Geen gegevens beschikbaar over 2012-I • Geen verschil

1. Achtergrond en aanleiding

04 Op 15 maart 2006 is de Wet inburgering in het buitenland (hierna: Wib) in werking getreden. De doelstelling van de Wib is nieuwkomers voorafgaand aan hun komst naar Nederland de Nederlandse taal op een basisniveau te laten spreken en lezen en hen kennis te laten maken met de Nederlandse samenleving. Het integratieproces zal hierdoor naar verwachting efficiënter en effectiever zijn.

05 De Wib heeft betrekking op vreemdelingen in de leeftijd van 18 tot 65 jaar die een machtiging tot voorlopig verblijf (mvv) nodig hebben voor toelating tot Nederland. Het betreft vreemdelingen uit bepaalde landen¹ die zich vrijwillig voor langere tijd in Nederland willen vestigen in het kader van gezinsvorming, gezinshereniging of als geestelijk bedienaar. De Wib verbindt een voorwaarde aan het verkrijgen van een mvv met dit verblijfsdoel: de aanvrager dient het basisexamen inburgering in het buitenland succesvol af te ronden. Het basisexamen inburgering bestaat uit de toetsen voor Nederlandse taal (ook wel Toets Gesproken Nederlands of TGN), de toets Kennis van de Nederlandse Samenleving (KNS) en sinds 1 april 2011 de toets Geletterdheid en Begrijpend Lezen (GBL). Het basisexamen wordt afgenomen op een ambassade of consulaat-generaal via een directe telefonische verbinding met een examencomputer.

06 De Wib maakt onderdeel uit van het inburgeringsbeleid waarin de eigen verantwoordelijkheid van de inburgeraar centraal staat. Kandidaat-inburgeraars zijn zelf verantwoordelijk voor het aanvragen van, voorbereiden op en het afleggen van het basisexamen. Ter voorbereiding kunnen zij bijvoorbeeld zelf een zelfstudiepakket en oefentoetsen aanschaffen.

1.1 De monitor inburgeringsexamen buitenland

07 Voor het kabinet is het van belang zicht te hebben op de uitvoering van de Wib. Sinds de invoering zijn daarom diverse onderzoeken uitgevoerd die een beeld geven van de uitvoering van de Wib (onder andere een kortetermijnevaluatie en een wetsevaluatie). Daarnaast vindt er een halfjaarlijkse monitoring plaats met behulp van de Monitor inburgeringsexamen buitenland (hierna: Mieb). In deze Mieb gaan wij in op de gegevens van de eerste helft van 2013.

08 De Mieb geeft inzicht in de praktijk van het verloop van het inburgeringsexamen in het kader van de Wib. Bovendien draagt de Mieb bij aan het tijdig signaleren van eventuele problemen in de uitvoering van de Wib. Daarmee vormt de Mieb een van de instrumenten voor het verantwoorden en doorontwikkelen van het inburgeringsbeleid.

¹ De landen waarvoor een basisexamen inburgering vereist is, zijn te vinden op www.ind.nl.

1.2 Kaders van de opdracht

1.2.1 Doelstelling

09 De doelstelling van de Mieb is antwoord te geven op de volgende onderzoeksvraag:

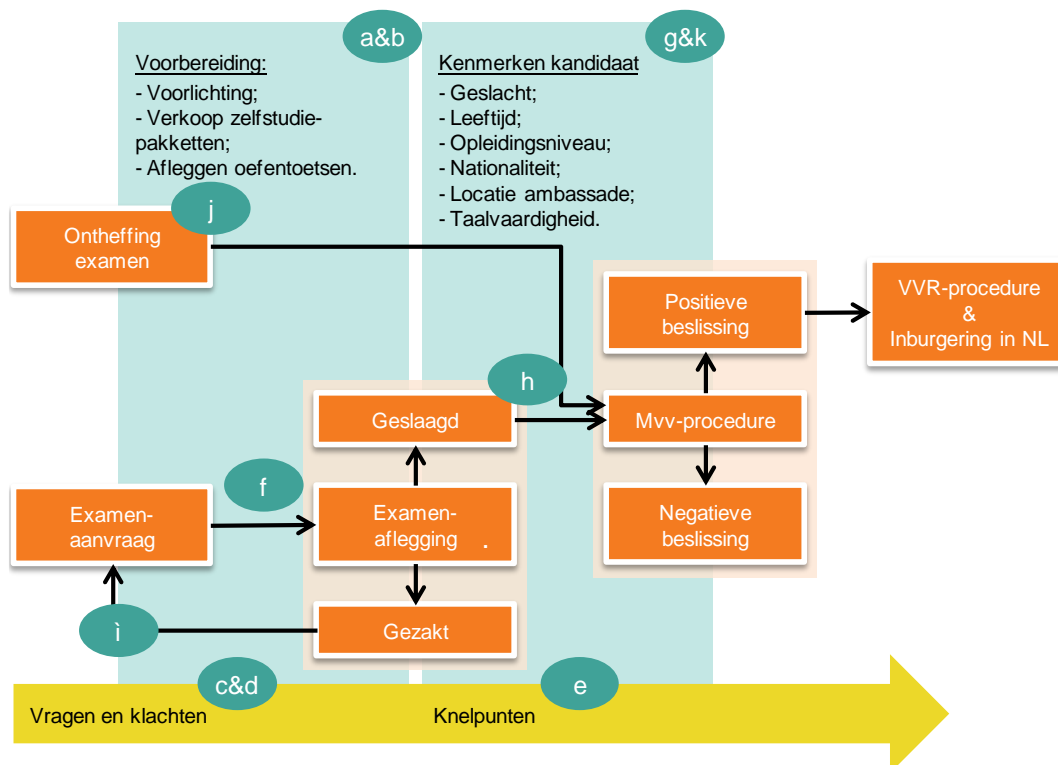
Hoe verloopt het basisexamen inburgering in het buitenland in de praktijk?

10 De onderzoeksvraag is geoperationaliseerd in de beantwoording van een aantal deelvragen. Achter elke deelvraag staat vermeld in welk hoofdstuk de vraag wordt beantwoord.

- a. Hoeveel oefentoetsen leggen examenkandidaten per periode af? (H2);
- b. Welke trends zijn zichtbaar bij de voorbereiding op het basisexamen inburgering (verkoop van zelf-studiepakketten en afleggen van oefentoetsen)? (H2);
- c. Hoeveel klachten zijn er binnengekomen en wat was de aard van de klachten? (H2);
- d. Wat is het aantal en het soort vragen dat gesteld wordt over het basisexamen inburgering in het buitenland? (H2);
- e. Welke knelpunten komen bij de uitvoering aan het licht? (H2);
- f. Hoeveel personen hebben in de betreffende periode het basisexamen aangevraagd en afgelegd? (H3);
- g. Wat zijn de kenmerken van de kandidaten van het basisexamen inburgering? (H3);
- h. Wat zijn de behaalde resultaten per deeltoets en voor het gehele basisexamen? (H3);
- i. Hoe is het examenverloop (hoeveel opvolgende examens zijn er en hoe vaak leggen kandidaten een examen af)? (H3);
- j. Hoeveel ontheffingen zijn er verleend voor het basisexamen inburgering? (H3);
- k. Welke trends en ontwikkelingen zijn zichtbaar (aantal examens, verschuiving naar verschillende subgroepen, slagingspercentages, landen van herkomst)? (H3).

11 In eerdere monitors is gebruikgemaakt van gegevens van de Immigratie- en Naturalisatiedienst (hierna: IND) over mvv-procedures om het aanbod in kaart te brengen. Door de overgang naar een nieuw ICT-systeem bij de IND zijn de benodigde gegevens voor deze monitor nog niet beschikbaar. In toekomstige monitors worden de analyses naar aanbod van mvv-procedures (indien mogelijk) weer toegevoegd.

12 Figuur 1 toont het proces van de aanvraag van het basisexamen in het buitenland tot en met de inwilliging dan wel afwijzing van een mvv-procedure. De figuur bevat een overzicht van het inburgeringsproces in het kader van de Wib en de relaties tussen de deelaspecten van de wet. Tevens geven de ellipsen in de figuur aan op welke aspecten de hiervoor genoemde deelvragen betrekking hebben.



Figuur 1. Proces van aanvraag van het basisexamen tot en met de beslissing van de mvv-aanvraag

1.2.2 Aanpak

13 Voor het beantwoorden van de onderzoeksvragen is gebruikgemaakt van diverse gegevensbronnen. Het Inburgeringsexamen Biometrie Systeem (IEBS) is daarbij de belangrijkste gegevensbron. Daarnaast zijn er gegevens opgevraagd bij diverse ketenpartners zoals Uitgeverij Boom (de registratie van het aantal verkochte zelfstudiepakketten en het aantal informatieverzoeken en klachten), CINOP (het aantal uitgevoerde oefentoetsen), het ministerie van Buitenlandse Zaken (het aantal klachten) en het ministerie van Sociale Zaken en Werkgelegenheid (het aantal burgerbrieven en beroepen op de hardheidsclausule).

14 Voor het bepalen van de resultaten van het basisexamen maken wij voor iedere monitor gebruik van de meest recente gegevens. Resultaten van voorgaande jaren worden daardoor voor iedere monitor geactualiseerd. Daarnaast worden technische aanpassingen in de analyse doorgevoerd indien noodzakelijk. Om deze redenen kunnen er kleine verschillen optreden in vergelijking met de resultaten in voorgaande monitors.

1.2.3 Indeling van het rapport

15 De indeling van dit rapport volgt het proces van een persoon die het basisexamen moet afleggen in het kader van de Wib.

16 Hoofdstuk 2 gaat in op kengetallen met betrekking tot voorlichting van en voorbereidingen op het basisexamen. Ook worden de vragen en klachten met betrekking tot het oefenmateriaal en het basisexamen in hoofdstuk 2 behandeld. Hoofdstuk 3 beschrijft het examen zelf in termen van examenresultaten, de kenmerken van deelnemers, het aantal fraudegevallen en het aantal beroepen op de hardheidsclausule. De bijlagen A en B bevatten de resultaten naar nationaliteit en de resultaten naar Nederlandse ambassades.

17 Het basisexamen inburgering in het buitenland valt onder de verantwoordelijkheid van het directoraat-generaal Participatie en Inkomenswaarborg, directie Integratie en Samenleving (I&S) van het ministerie van Sociale Zaken en Werkgelegenheid. Eerder was het onderdeel van het voormalig directoraat-generaal Wonen, Bouwen en Integratie (WBI) van het ministerie van Binnenlandse Zaken en Koninkrijksrelaties (BZK) en daarvoor Wonen, Wijken en Integratie (WWI) van het ministerie van Volkshuisvesting, Ruimtelijke Ordening en Milieubeheer (VROM). Waar wij in dit rapport schrijven over I&S, bedoelen wij zowel I&S, WBI als WWI.

2. Voorlichting en voorbereiding

2.1 In totaal 2.391 zelfstudiepakketten verkocht

18 De kandidaten kunnen de voorbereiding op het basisexamen naar eigen inzicht invullen, waarbij wordt uitgegaan van de eigen verantwoordelijkheid. Het Rijk raadt kandidaten aan het zelfstudiepakket 'Naar Nederland' aan te schaffen in boekhandels of via internet. Naast het door I&S ontwikkelde pakket is er vanuit de markt alternatief materiaal beschikbaar ter voorbereiding op het basisexamen. Daarnaast wordt de referent geacht de kandidaat te ondersteunen in de voorbereiding op het examen.

19 De pakketten 'Naar Nederland' zijn speciaal voor de voorbereiding op het basisexamen ontwikkeld en vernieuwd vanwege aanpassingen aan de examens per 1 april 2011. De vernieuwde zelfstudiepakketten worden uitgegeven door Uitgeverij Boom. Er is in het nieuwe zelfstudiepakket rekening gehouden met analfabeten en anders gealfabetiseerden door voor hen eigen studiemateriaal te ontwikkelen. Daarnaast is een e-learningtool gecreëerd, om kandidaten de mogelijkheid te geven zich zelfstandig voor te bereiden op het basisexamen. Het zelfstudiepakket is beschikbaar in 18 talen.

20 Het nieuwe zelfstudiepakket bestaat uit²:

- a. Dvd met de film Naar Nederland (per pakket twee dvd's: PAL/SECAM en NTSC)³;
- b. Fotoboek Naar Nederland met audio-cd;
- c. Werkboek Naar Nederland, Nederlands voor anderstaligen met vier audio-cd's;
- d. Handleiding zelfstudie in het Nederlands met vertaling in de hulptaal (ook op audio-cd);
- e. Woordenlijst in de hulptaal (ook op audio-cd);
- f. Dvd met het digitale oefenprogramma;
- g. Inlogcode voor het online oefenprogramma;
- h. 2 TIN-codes (test identificatie nummer) voor de oefentoets TGN;
- i. 2 TIN-codes (test identificatie nummer) voor de oefentoets GBL.

21 Naast het zelfstudiepakket 'Naar Nederland' is er ook een 'Naar Nederland extra oefenpakket'. Het 'Naar Nederland extra oefenpakket' is bedoeld voor mensen die het basispakket al hebben afgerond en nog meer willen oefenen voor de Toets Gesproken Nederlands en de toets Geletterdheid en Begrijpend Lezen. Het pakket bevat twee oefentoetsen TGN, twee oefentoetsen GBL en een handleiding.

22 Tabel 1 toont de verkoopaantallen van zelfstudiepakketten door Uitgeverij Boom in de eerste helft van 2012 en 2013. In de eerste helft van 2013 zijn er 2.391 zelfstudiepakketten verkocht. Dit is een afname ten opzichte van de eerste helft van 2012, waarin er 2.750 zelfstudiepakketten verkocht zijn. In de genoemde cijfers zijn ook de verkopen aan boekhandels meegenomen. Een mogelijke verklaring is de afname van het aantal afgelegde basisexamens in de eerste helft van 2013.

² Bron: www.naarnederland.nl.

³ Deze film bevat in sommige talen een gekuiste en ongekuste versie. De ongekuste versie bevat beelden die in Nederland gewoon zijn, maar in andere landen verboden om een film met deze beelden in bezit te hebben. Daarom is voor die landen een film gemaakt waarin die beelden zijn weggelaten, de gekuiste versie.

De meeste verkochte pakketten in de eerste helft van 2013 zijn in het Engels (884 zelfstudiepakketten: Engels *ongekuist* en Engels *gekuist*), Russisch (212 zelfstudiepakketten) en Spaans (197 zelfstudiepakketten). Deze 3 talen hebben samen een aandeel van 54% van de verkochte zelfstudiepakketten in de eerste helft van 2013. Evenals voorgaande jaren zijn er, naast het Turks, Tarifit/Berber en Standaard Somalisch, talen die weinig verkocht worden. Hoewel de pakketten met VHS sinds de eerste helft van 2013 in meerdere talen worden verkocht, zijn al deze pakketten in kleine aantallen verkocht (13 keer). De verkoop van de gekuiste pakketten Engels, Russisch en Indonesisch zijn als enige met meer dan 10 pakketten toegenomen in het eerste halfjaar van 2013 ten opzicht van 2012.

Naar Nederland:	2012-I			2013-I		
	1e kwartaal	2e kwartaal	totaal	1e kwartaal	2e kwartaal	totaal
Engels <i>ongekuist</i>	487	314	801	230	375	605
Frans <i>ongekuist</i>	41	19	60	24	29	53
Spaans	171	111	282	92	105	197
Portugees	82	40	122	62	70	132
Turks	3	7	10	6	5	11
Russisch <i>gekuist</i>	116	83	199	107	105	212
Chinees	86	82	168	56	89	145
Indonesisch <i>gekuist</i>	41	42	83	43	60	103
Vietnamees <i>gekuist</i>	19	20	39	21	15	36
Thai <i>gekuist</i>	38	42	80	35	31	66
Dari <i>gekuist</i>	30	33	63	21	23	44
Pashto <i>gekuist</i>	5	8	13	8	6	14
Urdu <i>gekuist</i>	27	16	43	19	19	38
Standaard Arabisch <i>gekuist</i>	191	99	290	83	90	173
Standaard Somalisch <i>gekuist</i>	3	10	13	6	4	10
Marokkaans Arabisch <i>gekuist</i>	95	70	165	85	66	151
Marokkaans Arabisch en Tarifit/Berber <i>gekuist</i>	3	5	8	7	3	10
Turks en Koerdisch gespr. Taal, vert. op papier Turks	1	4	5	5	1	6
Engels <i>gekuist</i>	96	108	204	127	152	279
Frans <i>gekuist</i>	13	11	24	8	21	29
Oefenpakket extra	34	40	74	32	32	64
VHS Engels <i>gekuist</i>	1	1	2	3	3	6
VHS Turks <i>ongekuist</i>	0	0	0	0	0	0
VHS Koerdisch <i>ongekuist</i>	-	-	-	0	0	0
VHS Marokkaans Arabisch <i>gekuist</i>	-1	0	-1	0	0	0
VHS Tarifit Berber <i>gekuist</i>	-	-	-	0	0	0
VHS Dari <i>gekuist</i>	2	1	3	0	2	2
VHS Pashto <i>gekuist</i>	-	-	-	2	0	2
VHS Urdu <i>gekuist</i>	0	0	0	3	0	3
Totaal	1.584	1.166	2.750	1.085	1.306	2.391

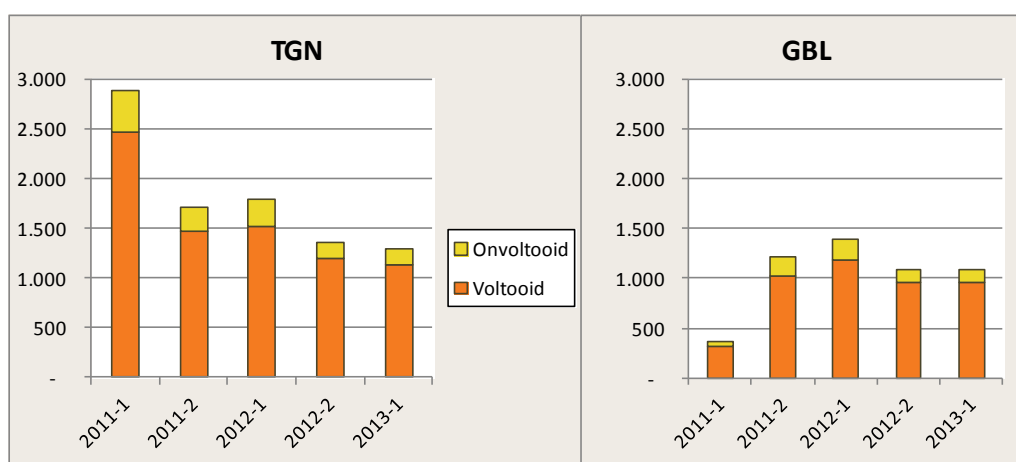
Tabel 1. Verkoopantallen van zelfstudiepakketten door Uitgeverij Boom in de eerste helft van 2012 en 2013⁴

2.2 Voor de TGN zijn 1.132 oefentoetsen voltooid, voor de GBL-toets 959

23 Ter voorbereiding op het basisexamen kunnen kandidaten telefonisch oefentoetsen afleggen. Deze oefentoetsen zijn onderdeel van het zelfstudiepakket en zijn ook los aan te schaffen met het Naar Nederland extra oefenpakket. De oefentoetsen TGN zijn sinds de invoering van de Wib mogelijk. Het afleggen van een GBL-oefentoets is per 1 maart 2011 mogelijk geworden; een maand voor de invoering van het GBL-examen.

⁴ De negatieve aantallen betreffen retour gekomen zelfstudiepakketten.

24 CINOP registreert wanneer oefentoetsen zijn afgelegd en of deze zijn voltooid. In figuur 2 en tabel 2 zijn de aantallen oefentoetsen per halfjaar vanaf 2011. In de eerste helft van 2013 zijn 1.132 oefentoetsen TGN en 959 oefentoetsen GBL voltooid. Daarnaast zijn er respectievelijk 158 en 126 oefentoetsen niet voltooid⁵. Het percentage voltooide oefentoetsen is over de jaren heen vrijwel stabiel gebleven rond de 86%. Dit geldt voor zowel de oefentoetsen voor GBL als voor TGN. Evenals de daling in het aantal verkochte zelfstudiepakketten, is in de eerste helft van 2013 ten opzichte van de eerste helft van 2012 ook een daling te zien in het aantal afgelegde oefentoetsen. Ten opzichte van de tweede helft van 2012 zijn de aantallen oefentoetsen constant gebleven.



Figuur 2. Aantal en status van oefentoetsen sinds 2011 (Bron: Ordinate en CINOP)

	TGN				GBL			
	Voltooid	Onvoltooid	Totaal	Percentage voltooid	Voltooid	Onvoltooid	Totaal	Percentage voltooid
2011-1	2.476	409	2.885	86%	310	51	361	86%
2011-2	1.472	237	1.709	86%	1.027	182	1.209	85%
2012-1	1.519	273	1.792	85%	1.182	209	1.391	85%
2012-2	1.191	168	1.359	88%	955	136	1.091	88%
2013-1	1.132	158	1.290	88%	959	126	1.085	88%
Totaal	7.790	1.245	9.035	86%	4.433	704	5.137	86%

Tabel 2. Aantal en status van oefentoetsen sinds 2011 (Bron: Ordinate en CINOP)

⁵ Voor de TGN zijn 24 oefentoetsen in een vroeg stadium en 134 oefentoetsen in een laat stadium afgebroken. Voor de GBL-oefentoetsen zijn 18 oefentoetsen in een vroeg en 108 oefentoetsen in een laat stadium afgebroken.

2.3 Ministeries hebben 19 klachten en 23 informatieverzoeken ontvangen

25 Bij het ministerie van Sociale Zaken en Werkgelegenheid (hierna: SZW) en Buitenlandse Zaken (hierna: BZ) kunnen burgers telefonisch, per e-mail of brief terecht met vragen en klachten over de Wib. Deze kunnen rechtstreeks aan het ministerie of de minister gericht zijn en via Postbus 51 of via de website NaarNederland.nl bij de ministeries terechtgekomen zijn. De brieven zijn geanalyseerd op het onderwerp en de aard van de brief: een verzoek om informatie of een klacht.

2.3.1 Informatieverzoeken en klachten bij het ministerie van SZW

26 In de eerste helft van 2013 heeft SZW 29 burgerbrieven over het inburgeringsexamen buitenland ontvangen (in de eerste helft van 2012 waren dit er 33). De 29 burgerbrieven bestaan uit 22 informatieverzoeken, 6 klachten en 1 brief die zowel een klacht als een informatieverzoek bevat.

27 De informatieverzoeken gaan over het afleggen van het examen (zoals kosten en inhoud van het examen) (4x), mogelijkheden voor vrijstellingen van specifieke kandidaten (3x), aanpassing van het zelfstudiepakket en het examen wegens de troonswisseling (3x), vragen over de omstandigheden van een specifieke kandidaat (3x), over het gebruik van beeldmateriaal en een subsidieaanvraag (3x), de inhoud van het zelfstudiepakket (2x), mogelijkheden voor herbeoordelingen van basisexamens inburgering (2x) en twee overige informatieverzoeken.

28 De binnengekomen klachten gaan over de aansluiting van het zelfstudiepakket op het basisexamen (2x), inhoud en moeilijkheidsgraad van het examen (2x), de kosten van het examen inburgering (1x), de herbeoordeling van het examen (1x) en over het niet-verlenen van een vrijstelling (1x).

2.3.2 Informatieverzoeken en klachten bij het ministerie van BZ

29 BZ meldt dat er 12 klachten over de voorbereiding op of het afleggen van het basisexamen inburgering zijn ingediend in de eerste helft van 2013 (in de eerste helft van 2012 waren dit er 7). Deze klachten gaan over de geluidskwaliteit van de examencomputer (2x), de examenuitslag (2x), de opzet van het examen (2x), verzoeken om informatie die betrekking hebben op een klacht uit 2012 (2x), het lang wachten op de uitslag (1x), een computerstoring tijdens het examen (1x), verzoek om herbeoordeling (1x) en een klacht wegen het niet kunnen afleggen van het examen door medische redenen.

30 In de eerste helft van 2013 hebben de ministeries samen 19 klachten en 23 informatieverzoeken ontvangen over de Wib. Dit is ten opzichte van de eerste helft van 2012 een kleine afname in aantal klachten (2012-I: 25 klachten) en een kleine toename in informatieverzoeken (2012-I: 18 informatieverzoeken).

2.4 189 vragen en 44 klachten over voorbereidingsmogelijkheden

31 Uitgeverij Boom heeft in de eerste helft van 2013 233 vragen en klachten binnengekregen via de helpdesk Naar Nederland. Dit betreft 189 vragen en 44 klachten⁶. Dit is vergelijkbaar met de eerste helft van 2012, waarin 230 vragen en klachten binnengekomen zijn. De vragen met betrekking tot de oefentoetsen worden doorgestuurd naar CINOP, die verantwoordelijk is voor de uitvoering van de oefentoetsen. Vragen over de e-learning tool worden doorgestuurd naar Edia en vragen over het inburgeringsexamen worden doorgestuurd naar I&S.

32 De vragen en klachten bij Uitgeverij Boom over het zelfstudiepakket bestrijken de volgende onderwerpen:

- a. 12 klachten over de werking, kwaliteit of inhoud van het zelfstudiepakket, ontbrekende of niet-functionerende onderdelen in het zelfstudiepakket, de oefentoets en e-learning en de bijbehorende inlogcodes;
- b. 133 informatieverzoeken over de inhoud van het pakket, wijziging pakket en examen naar aanleiding van de troonswisseling, de beschikbaarheid van talen, studieadvies, informatie over (de inhoud van) het examen, informatie over de (geldigheid van) TIN-codes, en het bestellen en leveren van het zelfstudiepakket (in het buitenland).

33 De vragen en klachten over de oefentoetsen die bij de helpdesk Naar Nederland binnenkomen, worden doorgestuurd naar CINOP. De volgende vragen en klachten zijn binnengekomen:

- a. 14 klachten over de kwaliteit en het wegvallen van de verbinding of het uitvallen van het systeem tijdens de oefentoetsen;
- b. 42 informatieverzoeken over de kosten van het telefoneren, de duur van de oefentoetsen, het aanvragen van nieuwe TIN-codes en de uitslag van de oefentoets.

34 De vragen en klachten over de e-learning omgeving die binnenkomen bij de helpdesk Naar Nederland worden doorgestuurd naar Edia. De volgende vragen en klachten zijn binnengekomen:

- a. 18 klachten over het niet kunnen inloggen met de inlogcode, niet-werkende dvd's, niet-werkende onderdelen van e-learning, problemen met de software en de uitspraak van de verschillende onderdelen;
- b. 14 informatieverzoeken over gebruik van computer en computerspecificaties, gebruik van e-learning op tablets, gebruik dvd zonder internet en informatie over inloggen.

⁶ WBI heeft naast meldingen via Uitgeverij Boom ook meldingen via andere kanalen binnengekregen. Het is niet mogelijk om exact onderscheid te maken naar binnenkomend kanaal per organisatie, waardoor er sprake is van dubbelstellingen van vragen en klachten. Dit gaat om een enkel, tot enkele tientallen gevallen.

3. Uitvoering basisexamen inburgering

35 Dit hoofdstuk bevat de resultaten van het basisexamen inburgering in het buitenland. Het hoofdstuk begint met een toelichting op het basisexamen en de wijzigingen die in 2011 plaatsvonden. Hierna beschrijven wij de kwaliteit van de gegevens. Daarna volgen de resultaten over de eerste helft van 2013 en het aantal en type fraudegevallen. Het hoofdstuk sluit af met een overzicht van de resultaten sinds 2006.

3.1 Onderdelen van het basisexamen inburgering

3.1.1 *Situatie basisexamen inburgering tot 1 april 2011*

36 Het basisexamen inburgering bestaat uit verschillende toetsen. Sinds de invoering (2006) van het basisexamen inburgering tot en met 31 maart 2011 wordt de kennis van de Nederlandse samenleving (KNS) en van de Nederlandse taal (TGN) getoetst. De kandidaat moet beide toetsen met goed gevolg afleggen om te slagen voor het basisexamen.

37 De beide toetsen worden per telefoon afgenomen. Een ambassademedewerker belt vanuit een consulaat-generaal of ambassade naar een examencomputer met spraakvergelijking. De kandidaat hoort vervolgens de vragen via een hoofdtelefoon en spreekt de antwoorden in. De examencomputer bepaalt de score van de kandidaat. Uit de score volgt of de kandidaat is geslaagd voor de KNS-toets en de TGN.

38 In sommige gevallen kan de spraakcomputer niet met zekerheid bepalen of een kandidaat is geslaagd of gezakt voor een examen⁷. In dat geval wordt het examen beoordeeld door vier onafhankelijke examinatoren. Het resultaat van deze beoordeling wordt echter niet altijd verwerkt in het Inburgeringsexamen Biometrie Systeem (IEBS) voor het basisexamen inburgering. Hierdoor is op basis van de voor deze monitor gebruikte gegevens uit het IEBS niet voor ieder examen te bepalen of de kandidaat geslaagd of gezakt is. Dit is in de overzichten in dit hoofdstuk terug te vinden in de categorie 'Overig'.

⁷ De spraakcomputer kan de toetsen bijvoorbeeld niet goed beoordelen als er te veel achtergrondgeluid is, als de kandidaat te zacht heeft gepraat, of als de kandidaat te weinig antwoorden heeft gegeven.

3.1.2 Invoering nieuwe exameneis 1 april 2011

39 Sinds de start van de Wib is een aantal relevante (beleids)wijzigingen doorgevoerd in het basisexamen. Per 15 maart 2008 is de zak-/slaaggrens verhoogd voor de TGN⁸. Tevens zijn er per 1 april twee wijzigingen doorgevoerd^{9, 10}:

- a. De exameneis voor de TGN is verhoogd van niveau A1-min naar niveau A1 van het Europese Referentiekader voor Moderne Vreemde Talen;
- b. Daarnaast is een nieuwe toets geïntroduceerd in het basisexamen: de toets Geletterdheid en Begrijpend Lezen (hierna: GBL).

40 Als gevolg van een uitspraak van de Centrale Raad van Beroep van 16 augustus 2011 kan het afleggen van het basisexamen inburgering in het buitenland door Turkse onderdanen (en hun gezinsleden) die een machtiging tot voorlopig verblijf voor toelating tot Nederland aanvragen niet meer worden verplicht¹¹. Om die reden zijn kandidaten met de Turkse nationaliteit of een Turkse partner na 23 september 2011 niet meer verplicht om het basisexamen inburgering in het buitenland succesvol af te ronden voor het verkrijgen van een mvv.

41 Per 1 oktober 2012 zouden de vereisten voor gezinsmigratie aangescherpt worden. Sindsdien zou gezinsmigratie enkel mogelijk zijn als de partners getrouwd zijn of een geregistreerd partnerschap zijn aangegaan¹². Hoewel dit vereiste nooit is geëffectueerd, kan dit invloed hebben op het aantal uitgevoerde basisexamens inburgering.

3.2 Beschikbare gegevens over het basisexamen inburgering

42 De examenresultaten worden vanuit het IEBS per examenlocatie in twee bestanden door het ministerie van Buitenlandse Zaken aangeleverd aan de onderzoekers. Het eerste bestand bevat de uitslagen voor de afzonderlijke toetsen voor de TGN, KNS en de GBL. In het tweede bestand staan biografische gegevens van de kandidaten. Samen vormen ze de brongegevens waarop de in dit hoofdstuk gepresenteerde overzichten gebaseerd zijn.

⁸ Zie: Brief 'Datum aanpassing zak-/slaaggrens Toets Gesproken Nederlands' van 5 februari 2008, kenmerk DGW/I&I/2008012402.

⁹ Zie: 'Verzoek om toezending Wijziging Vreemdelingenbesluit 2000 voor inwerkingtreding', van 9 september 2010, kenmerk 2010024082 en 'Besluit van 31 augustus 2010 tot wijziging van het Vreemdelingenbesluit 2000 in verband met de wijziging van het basisexamen inburgering in het buitenland' van 9 september 2010.

¹⁰ Zie: 'Besluit van 13 december 2010, houdende vaststelling van het tijdstip van inwerkingtreding van het besluit van 31 augustus 2010 (Stb. 679) tot wijziging van het Vreemdelingenbesluit 2000 in verband met de wijziging van het basis-examen inburgering in het buitenland' van 28 december 2010.

¹¹ Zie: Kamerbrief Wet inburgering buitenland, 23 september 2011.

¹² Zie: Kamerbrief Gezinsmigratiemaatregelen, 27 september 2012.

43 In een klein aantal gevallen bevatten de bestanden van het IEBS ook resultaten van testexamens en examenresultaten die niet aan één kandidaat zijn toe te schrijven. Deze kandidaten en bijbehorende examenresultaten zijn uit de brongegevens verwijderd¹³.

44 Uit de gegevens van enkele locaties blijkt dat veel examenuitslagen geregistreerd zijn als 'Overig'. De computer heeft in dat geval de uitslag niet opgeslagen. Sinds 2011 verrijken we deze 'Overige' categorie met gegevens uit de Management Reporting Tool (MRT)¹⁴. Hierdoor is voor een groter deel van de kandidaten met zekerheid vast te stellen of ze uiteindelijk wel of niet geslaagd zijn. De gegevens vanaf 2011 zijn daardoor vollediger dan die uit de jaren daarvoor.

45 Vanwege technische problemen was het voor drie locaties niet mogelijk om tijdig de examengegevens aan te leveren. Dit betreffen de locaties Cotonou, Oranjestad en Riyadh. Voor deze locaties zijn geen examengegevens in deze monitor opgenomen. Door het kleine aantal afgelegde examens op deze locaties heeft dit een minimale invloed op de resultaten.

46 In de hiernavolgende paragrafen worden de resultaten uitgesplitst naar achtergrondkenmerken. Wij presenteren de slagingspercentages van het eerste afgelegde basisexamen. Niet in alle gevallen zijn de kenmerken van een kandidaat bekend. In de overzichten zijn alleen de resultaten gegeven waarvan de informatie over de kenmerken wel bekend is. Tevens tellen de percentages door afronding niet altijd op tot 100%.

3.3 Er zijn 2.174 eerste basisexamens afgelegd

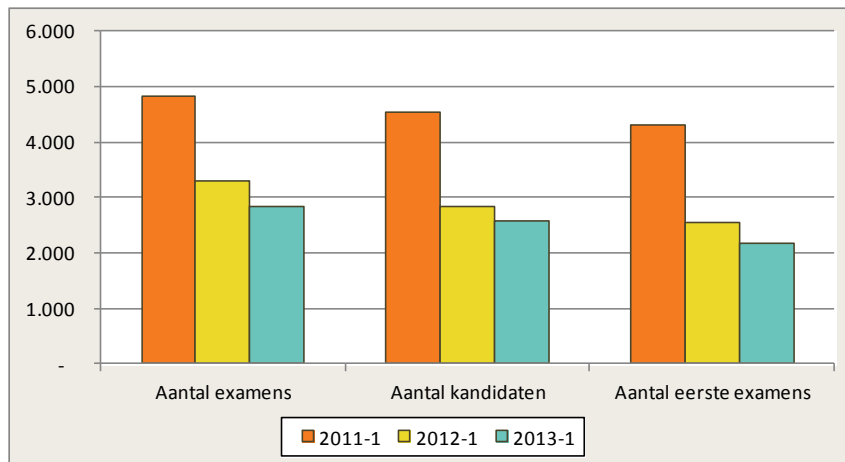
47 In de eerste helft van 2013 hebben 2.174 kandidaat-inburgeraars het examen voor de eerste keer afgelegd. In totaal hebben 2.572 kandidaten 2.847 examens afgelegd. In tabel 3 en figuur 3 is te zien dat de aantallen in eerste helft van 2013 zijn afgenomen ten opzichte van de eerste helft van 2011 en de eerste helft van 2012. Later in dit hoofdstuk (paragraaf 3.4) gaan wij verder in op trends van het aantal afgelegde eerste examens per maand.

	2011-1	2012-1	2013-1
Aantal examens	4.835	3.311	2.847
Aantal kandidaten	4.545	2.844	2.572
Aantal eerste examens	4.309	2.561	2.174

Tabel 3. Aantal examens, aantal kandidaten en aantal eerste examens per jaar

¹³ Het gaat hier om 11 kandidaten die 17 examens hebben afgelegd die zijn verwijderd uit de data van de eerste helft van 2013. Examenresultaten die niet aan een enkele persoon toe te schrijven zijn, zijn het gevolg van het feit dat twee verschillende kandidaten dezelfde registratiecode in het IEBS hebben. Testexamens zijn examens waarvan uit de kenmerken blijkt dat deze niet door een echte kandidaat gemaakt kunnen zijn.

¹⁴ In de MRT kunnen alle uitslagen van het basisexamen buitenland (namelijk KNS, TGN en GBL) die door de computer zijn gescoord, worden geraadpleegd. Het belangrijkste verschil met het IEBS is dat de MRT geen kandidaatsgegevens zoals leeftijd, geslacht, nationaliteit, opleiding en geletterdheid bevat.



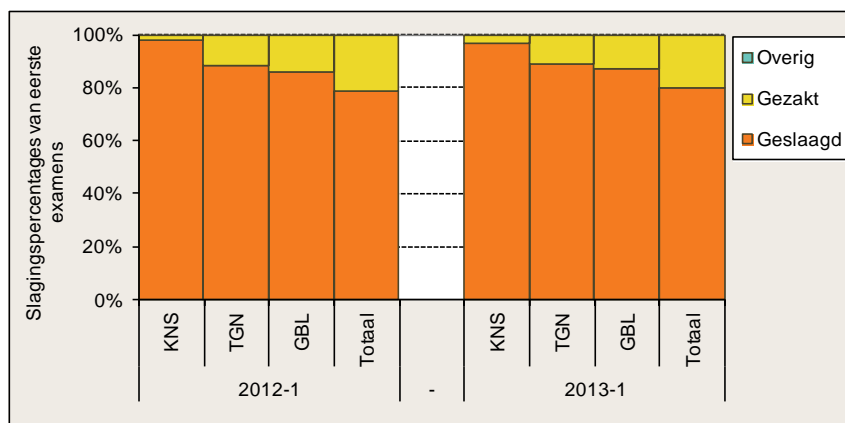
Figuur 3. Aantal examens, aantal kandidaten en aantal eerste examens per jaar

3.3.1 Slagingspercentage voor het eerste examen is 80%

48 De resultaten van de basisexamens in de eerste helft van 2012 en 2013 staan in tabel 4 en figuur 4. In de eerste helft van 2013 is het slagingspercentage licht toegenomen in vergelijking met het slagingspercentage in de eerste helft van 2012 (+2%). Het slagingspercentage van de KNS-toets is licht afgenomen (-2%), bij de TGN is dit gelijk gebleven en voor de GBL-toets is het licht toegenomen (+2%). In de eerste helft van 2013 waren er 12 kandidaten voor wie, voor ten minste een toets, geen examenuitslag bekend was. Deze kandidaten vallen onder de categorie 'Overig' (voor toelichting zie alinea 38 en 44). Voor het eerste examen betroffen het 6 kandidaten, daarom staat in tabel 4 vermeld dat het (afgerond) 0% van de kandidaten betrof.

Aantal	2012-1				2013-1			
	KNS	TGN	GBL	Totaal	KNS	TGN	GBL	Totaal
Overig	0%	0%	0%	0%	0%	0%	0%	0%
Gezakt	2%	12%	14%	21%	3%	11%	13%	20%
Geslaagd	98%	88%	85%	78%	96%	88%	87%	80%

Tabel 4. Resultaten van het eerste basisexamen inburgering voor de eerste helft van 2012 en 2013



Figuur 4. Resultaten van het eerste basisexamen inburgering voor de eerste helft van 2012 en 2013

3.3.2 Slagingspercentage voor het tweede examen is 64%, voor volgende examens 45%

49 Kandidaten die gezakt zijn voor het basisexamen kunnen het examen tegen betaling van het examengeld opnieuw afleggen. De resultaten per examenpoging in de eerste helft van 2013 staan in tabel 5 en figuur 5. Ter vergelijking staan in tabel 6 de resultaten per examenpoging in de eerste helft van 2012. Een groot deel van de 'tweede examens' komen van examenkandidaten die in de een eerder jaar hun eerste examen hebben afgelegd en in de eerste helft van 2013 een tweede poging doen. De rest bestaat uit examens waarvan de kandidaat in de eerste helft van 2013 zijn eerste examen heeft afgelegd en kort daarop een tweede poging heeft gedaan. Voor de categorie 'derde examen en meer' geldt dat er in de eerste helft van 2013 20 examens zijn afgelegd waarvan de kandidaat in 2013 de eerste, tweede, derde en - in sommige gevallen - vierde poging heeft gedaan. De overige 200 kandidaten hebben het eerste examen voor 2013 afgelegd.

50 Evenals in voorgaande jaren daalt het slagingspercentage naarmate men vaker het examen aflegt. Voor de eerste examenpoging is het slagingspercentage 80%, voor de tweede examenpoging is dat 64% en voor daaropvolgende examenpogingen gemiddeld 45%. Ten opzichte van de eerste helft van 2012 is alleen het slagingspercentage voor het derde examen en meer licht afgenomen (met 3%). Voor de eerste examenpoging zakken examenkandidaten ongeveer even vaak voor de TGN en de GBL-toets (88% en 87% respectievelijk). Naarmate men vaker het examen aflegt, is de GBL-toets vaker de reden van zakken. Bij het afleggen van 3 of meer examens zakt 40% voor de GBL-toets tegenover 22% voor de TGN in de eerste helft van 2013.

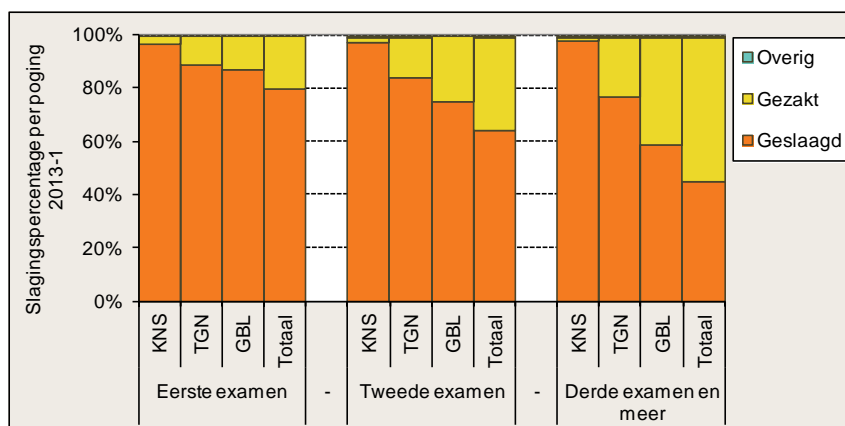
51 De kandidaten die in de eerste helft van 2013 slaagden, hebben het basisexamen gemiddeld 1,25 keer afgelegd. Dit is gelijk aan de resultaten uit de eerste helft van 2012.

Aantal	Eerste examen				Tweede examen				Derde examen en meer			
	KNS	TGN	GBL	Totaal	KNS	TGN	GBL	Totaal	KNS	TGN	GBL	Totaal
	2.174				453				220			
Overig	0%	0%	0%	0%	1%	1%	0%	1%	1%	1%	1%	1%
Gezakt	3%	11%	13%	20%	2%	15%	25%	35%	1%	22%	40%	54%
Geslaagd	96%	88%	87%	80%	97%	84%	74%	64%	97%	77%	59%	45%

Tabel 5. Resultaten van het basisexamen inburgering naar aantal examens in de eerste helft van 2013

Aantal	Eerste examen				Tweede examen				Derde examen en meer			
	KNS	TGN	GBL	Totaal	KNS	TGN	GBL	Totaal	KNS	TGN	GBL	Totaal
	2.561				508				242			
Overig	0%	0%	0%	0%	1%	0%	0%	1%	0%	0%	1%	0%
Gezakt	2%	12%	14%	21%	2%	14%	26%	35%	1%	22%	39%	51%
Geslaagd	98%	88%	85%	78%	97%	85%	73%	64%	99%	78%	60%	48%

Tabel 6. Resultaten van het basisexamen inburgering naar aantal examens in de eerste helft van 2012



Figuur 5. Resultaten van het basisexamen inburgering naar aantal examens in de eerste helft van 2013

3.3.3 Het overgrote deel van de kandidaat-inburgeraars is vrouw

52 Het overgrote deel van de kandidaten is vrouw. In de eerste helft van 2013 is het percentage vrouwelijke kandidaat-inburgeraars 74%.

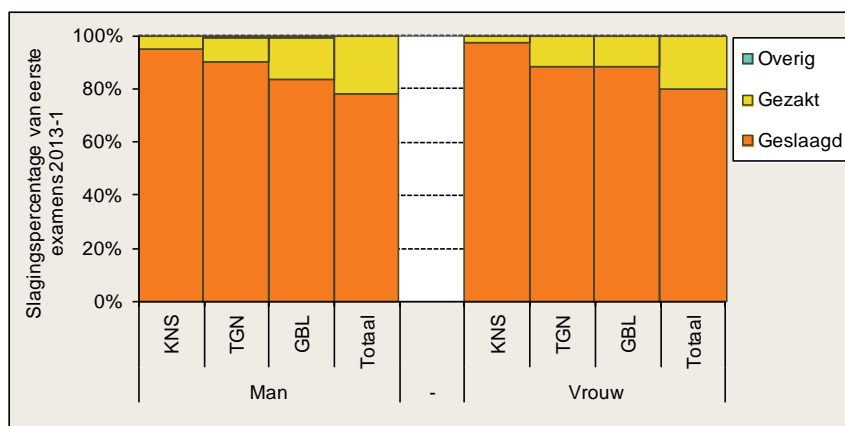
53 Het slagingspercentage van mannen is in de eerste helft van 2013 met 2% afgenomen, terwijl dat van vrouwen met 2% is toegenomen ten opzichte van de eerste helft van 2012. De slagingspercentages van mannen en vrouwen zijn echter vrijwel gelijk: respectievelijk 78% en 80%. De resultaten per deelttoets verschillen wel tussen de geslachten. Mannen slagen relatief vaak voor de TGN (mannen 91%, vrouwen 88%) en minder vaak voor de GBL-toets (mannen 84%, vrouwen 88%) en de KNS-toets (mannen 94%, vrouwen 97%). De examenresultaten naar geslacht staan in tabellen 7 en 8 en figuur 6.

	Man				Vrouw			
Aantal	562 (26%)				1612 (74%)			
	KNS	TGN	GBL	Totaal	KNS	TGN	GBL	Totaal
Overig	0%	1%	1%	0%	0%	0%	0%	0%
Gezakt	5%	9%	16%	22%	3%	12%	12%	20%
Geslaagd	94%	91%	84%	78%	97%	88%	88%	80%

Tabel 7. Resultaten van het eerste basisexamen inburgering naar geslacht in de eerste helft van 2013

	Man				Vrouw			
Aantal	676 (26%)				1885 (74%)			
	KNS	TGN	GBL	Totaal	KNS	TGN	GBL	Totaal
Overig	0%	0%	0%	0%	0%	0%	0%	0%
Gezakt	2%	6%	15%	19%	2%	13%	14%	22%
Geslaagd	98%	93%	84%	80%	97%	86%	86%	78%

Tabel 8. Resultaten van het eerste basisexamen inburgering naar geslacht in de eerste helft van 2012



Figuur 6. Resultaten van het eerste basisexamen inburgering naar geslacht in de eerste helft van 2013

3.3.4 Hogere slagingspercentages bij jongere kandidaat-inburgeraars

54 De helft van de kandidaat-inburgeraars is tussen de 26 en 35 jaar en kandidaat-inburgeraars tussen 18 en 25 jaar vormen de op een na grootste leeftijdsgroep (26%). Boven de 36 jaar wordt de groep kleiner naarmate de leeftijd stijgt.

55 De leeftijdsgroep van 18 t/m 25 heeft het hoogste slagingspercentage, gevolgd door de leeftijdsgroep van 26 t/m 35. Dit is vergelijkbaar met de eerste helft van 2012. Voor de groep van 46 tot en met 55 jaar is het slagingspercentage het laagst (74%); deze is echter met 9% gestegen ten opzichte van de eerste helft van 2012. Hierdoor is het verschil tussen de groepen met het hoogste en laagste slagingspercentage in de eerste helft van 2013 afgenomen naar 7%; dit verschil was in de eerste helft van 2012 nog 15%. De kleine aantallen in de oudste leeftijdsgroep maakt het niet mogelijk om te vergelijken met de jongere leeftijdsgroepen en zorgt voor grotere fluctuaties in de slagingspercentages.

56 Resultaten van het eerste examen naar leeftijd staan in tabellen 9 en 10 en figuur 7.

	18 t/m 25				26 t/m 35				36 t/m 45			
Aantal	562 (26%)				1132 (52%)				366 (17%)			
	KNS	TGN	GBL	Totaal	KNS	TGN	GBL	Totaal	KNS	TGN	GBL	Totaal
Overig	1%	1%	0%	0%	0%	0%	0%	0%	0%	0%	1%	1%
Gezakt	1%	12%	11%	19%	4%	11%	13%	20%	5%	11%	14%	21%
Geslaagd	98%	88%	88%	81%	96%	89%	87%	80%	95%	89%	85%	78%

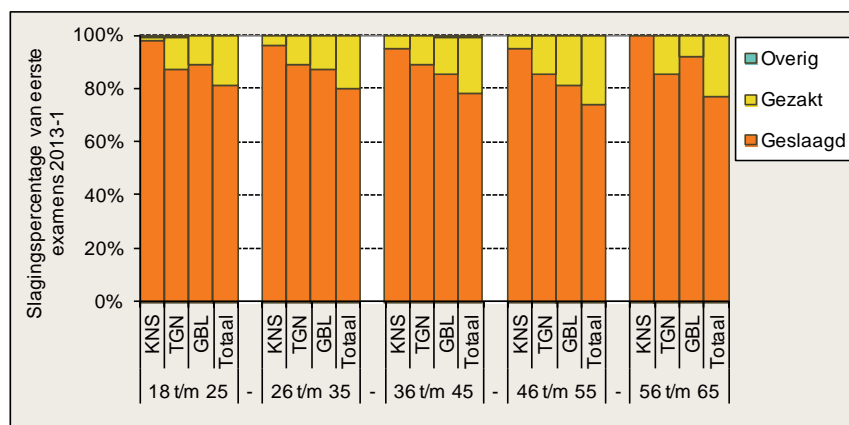
	46 t/m 55				56 t/m 65			
Aantal	91 (4%)				13 (1%)			
	KNS	TGN	GBL	Totaal	KNS	TGN	GBL	Totaal
Overig	0%	0%	0%	0%	0%	0%	0%	0%
Gezakt	5%	15%	19%	26%	0%	15%	8%	23%
Geslaagd	95%	85%	81%	74%	100%	85%	92%	77%

Tabel 9. Resultaten van het eerste basisexamen inburgering naar leeftijd in de eerste helft van 2013

	18 t/m 25				26 t/m 35				36 t/m 45			
Aantal	716 (28%)				1272 (50%)				431 (17%)			
	KNS	TGN	GBL	Totaal	KNS	TGN	GBL	Totaal	KNS	TGN	GBL	Totaal
Overig	0%	0%	0%	0%	0%	0%	0%	0%	0%	0%	0%	0%
Gezakt	1%	11%	13%	20%	2%	11%	13%	20%	3%	14%	16%	24%
Geslaagd	98%	89%	86%	80%	98%	89%	86%	79%	97%	86%	84%	76%

	46 t/m 55				56 t/m 65			
Aantal	115 (4%)				25 (1%)			
	KNS	TGN	GBL	Totaal	KNS	TGN	GBL	Totaal
Overig	1%	1%	1%	1%	0%	0%	0%	0%
Gezakt	8%	19%	23%	34%	8%	4%	20%	28%
Geslaagd	91%	80%	77%	65%	92%	96%	80%	72%

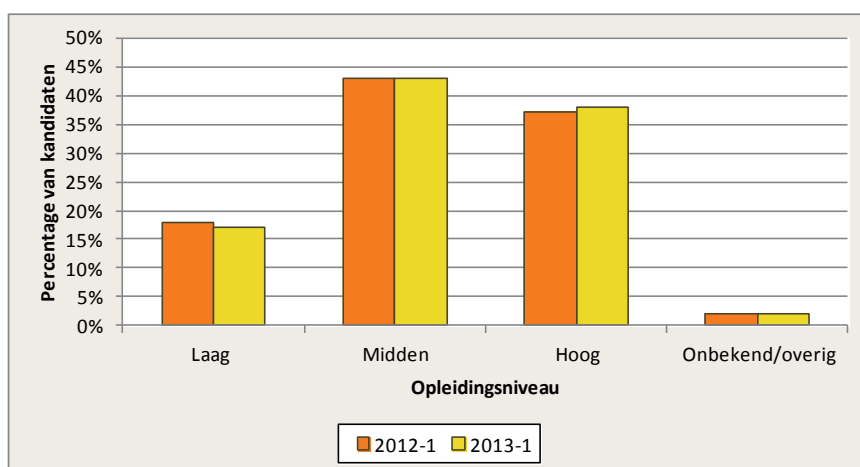
Tabel 10. Resultaten van het eerste basisexamen inburgering naar leeftijd in de eerste helft van 2012



Figuur 7. Resultaten van het eerste basisexamen inburgering naar leeftijd in de eerste helft van 2013

3.3.5 Laagopgeleiden behalen een iets hoger slagingspercentage

57 De laagopgeleiden vormen de kleinste groep. Dit is een trend die ook uit voorgaande jaren naar voren komt. Het percentage van kandidaten naar opleidingsniveau is nagenoeg hetzelfde in de eerste helft van 2012 als in de eerste helft van 2013. De verdeling van kandidaten naar opleidingsniveau is weergegeven in figuur 8.



Figuur 8. Verdeling van kandidaten voor het eerste basisexamen over opleidingsniveau¹⁵

58 Naarmate het opleidingsniveau toeneemt, stijgt het slagingspercentage. Het verschil in slagingspercentage tussen laag- en hoogopgeleiden is in de eerste helft van 2013 23%. In de eerste helft van 2012 was het verschil nagenoeg hetzelfde (24%). Ten opzichte van de eerste helft van 2012 is het slagingspercentage van alle opleidingsniveaus toegenomen in de eerste helft van 2013, waarbij de groep laagopgeleiden de grootste toename in slagingspercentage kennen van 3%. De laagopgeleiden hebben met name voor de GBL-toets een hoger slagingspercentage behaald (4%).

59 Het verschil in slagingspercentage tussen de hoogopgeleiden en de laagopgeleiden wordt voornamelijk veroorzaakt door de GBL-toets: voor die toets zakt 5% van de hoogopgeleiden tegenover 25% van de laagopgeleiden. Voor de TGN is het verschil kleiner met slagingspercentages van 92% en 83% voor hoog- en laagopgeleiden. Het kleinst is het verschil voor de KNS-toets, namelijk 2% (slagingspercentages 98% en 96%). Resultaten naar opleidingsniveau staan in tabellen 11 en 12 en figuur 9.

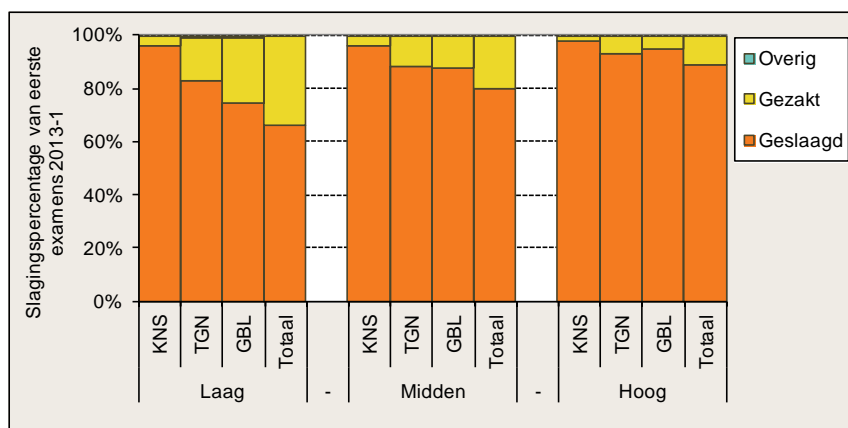
	Laag				Midden				Hoog			
	KNS	TGN	GBL	Totaal	KNS	TGN	GBL	Totaal	KNS	TGN	GBL	Totaal
Aantal	368 (17%)				941 (43%)				817 (38%)			
Overig	0%	1%	1%	0%	0%	0%	0%	0%	0%	0%	0%	0%
Gezakt	4%	16%	25%	34%	4%	12%	12%	20%	2%	7%	5%	11%
Geslaagd	96%	83%	75%	66%	96%	88%	87%	79%	98%	92%	95%	89%

Tabel 11. Resultaten van het eerste basisexamen inburgering naar opleidingsniveau in de eerste helft van 2013

	Laag				Midden				Hoog			
	KNS	TGN	GBL	Totaal	KNS	TGN	GBL	Totaal	KNS	TGN	GBL	Totaal
Aantal	452 (18%)				1114 (43%)				943 (37%)			
Overig	0%	0%	0%	0%	0%	0%	0%	0%	0%	0%	0%	0%
Gezakt	5%	15%	29%	37%	2%	12%	14%	22%	1%	9%	6%	12%
Geslaagd	95%	85%	71%	63%	98%	88%	85%	78%	98%	91%	94%	87%

Tabel 12. Resultaten van het eerste basisexamen inburgering naar opleidingsniveau in de eerste helft van 2012

¹⁵ De categorie 'Onbekend/overig' bevat kandidaten waarbij het opleidingsniveau als 'onbekend' is ingevuld en kandidaten met het opleidingsniveau 'in staat om te lezen en schrijven'. Er zijn geen specifieke locaties, waarbij dit aantal opvallend hoog is.



Figuur 9. Resultaten van het eerste basisexamen inburgering naar opleidingsniveau in de eerste helft van 2013

3.3.6 Resultaten verschillen tussen nationaliteiten

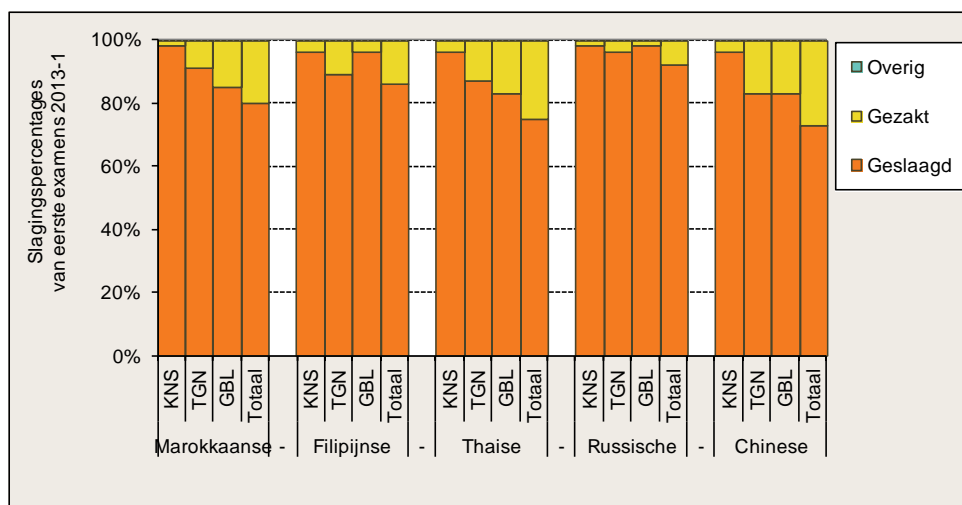
60 In de eerste helft van 2013 waren de vijf meest voorkomende nationaliteiten van kandidaten die voor de eerste keer het basisexamen inburgering aflegden de Marokkaanse (22%), de Filipijnse en Thaise (beide 6%), de Russische en de Chinese nationaliteit (beide 5%).

61 Resultaten van eerste examenpogingen in de eerste helft van 2013 voor deze vijf nationaliteiten zijn weergegeven in tabel 13 en figuur 10. De slagingspercentages van Russen (92%) en Filipijnen (86%) zijn relatief hoog.

	Marokkaanse				Filipijnse				Thaise			
Aantal	482 (22%)				134 (6%)				131 (6%)			
	KNS	TGN	GBL	Totaal	KNS	TGN	GBL	Totaal	KNS	TGN	GBL	Totaal
Overig	0%	0%	0%	0%	0%	0%	0%	0%	0%	0%	0%	0%
Gezakt	2%	9%	15%	20%	4%	11%	4%	14%	4%	13%	17%	25%
Geslaagd	98%	91%	85%	80%	96%	89%	96%	86%	96%	87%	83%	75%

	Russische				Chinese			
Aantal	101 (5%)				98 (5%)			
	KNS	TGN	GBL	Totaal	KNS	TGN	GBL	Totaal
Overig	0%	0%	0%	0%	0%	0%	0%	0%
Gezakt	2%	4%	2%	8%	4%	17%	17%	27%
Geslaagd	98%	96%	98%	92%	96%	83%	83%	73%

Tabel 13. Resultaten van het eerste basisexamen inburgering naar nationaliteit in de eerste helft van 2013



Figuur 10. Resultaten van het eerste basisexamen inburgering naar nationaliteit in de eerste helft van 2013

62 Chinese kandidaat-inburgeraars hebben het laagste slagingspercentage ten opzichte van de andere grote nationaliteiten. Tegelijkertijd is voor deze groep het slagingspercentage gestegen van 59% in de eerste helft van 2012 naar 73% in de eerste helft van 2013, hierbij zijn de slagingspercentages voor de deelexamens TGN en GBL met 10% toegenomen.

63 In de eerste helft van 2012 behoorde de Indonesische nationaliteit bij de vijf meest voorkomende nationaliteiten van kandidaat-inburgeraars. Tabel 14 toont de resultaten voor de vijf meest voorkomende nationaliteiten in de eerste helft van 2012.

	Marokkaanse				Chinese				Thaise			
Aantal	554 (22%)				160 (6%)				149 (6%)			
	KNS	TGN	GBL	Totaal	KNS	TGN	GBL	Totaal	KNS	TGN	GBL	Totaal
Overig	0%	0%	0%	0%	0%	0%	0%	0%	0%	0%	0%	0%
Gezakt	1%	7%	18%	21%	3%	28%	27%	41%	3%	11%	19%	23%
Geslaagd	99%	93%	82%	79%	97%	73%	73%	59%	97%	89%	81%	77%

	Indonesische				Russische			
Aantal	132 (5%)				124 (5%)			
	KNS	TGN	GBL	Totaal	KNS	TGN	GBL	Totaal
Overig	0%	0%	0%	0%	0%	0%	0%	0%
Gezakt	1%	8%	1%	9%	0%	2%	2%	3%
Geslaagd	99%	92%	99%	91%	100%	98%	98%	97%

Tabel 14. Resultaten van het eerste basisexamen inburgering naar nationaliteit in de eerste helft van 2012

64 Er zijn verschillen in slagingspercentages per nationaliteit. Tabel 15 laat de resultaten van de vijf nationaliteiten met de hoogste slagingspercentages in de eerste helft van 2013 zien, tabel 16 toont de resultaten van de vijf nationaliteiten met de laagste slagingspercentages in de eerste helft van 2013. Voor de nationaliteiten met de hoogste slagingspercentages ligt voor geen enkele deelttoets het slagingspercentage onder de 90%.

Voor de nationaliteiten met de laagste slagingspercentages verschillen de resultaten tussen de deelttoetsen. Voor de KNS-toets ligt het slagingspercentage in alle gevallen boven de 92%. Afghaanse en Egyptische kandidaten scoren hoger op de TGN dan op de GBL-toets, voor de Pakistaanse en Indiase kandidaten geldt dit andersom. Het slagingspercentage voor de Chinese kandidaten is voor beide toetsen 83%. De Iraakse kandidaten hebben het laagste slagingspercentage, 53% voor zowel de TGN als de GBL-toets. Daarnaast is het slagingspercentage voor de Iraakse kandidaten veruit het laagst met 39%. Let wel, de kleine populatie (n=38) zorgt voor grotere fluctuaties in het slagingspercentage, waardoor verschillen met andere nationaliteiten op toeval kan berusten. In het rapport voor heel 2013 zal de populatie groter zijn waardoor het slagingspercentage, en daarmee de verschillen tussen nationaliteiten, beter te bepalen is.

	Mexicaanse	Russische	Iraanse	Tunesische	Oekraïense
Aantal kandidaten	32	101	37	52	60
KNS	100%	98%	100%	98%	97%
TGN	100%	96%	100%	98%	93%
GBL	94%	98%	92%	92%	97%
Totaal	94%	92%	92%	90%	90%

Tabel 15. Resultaten van het eerste basisexamen inburgering van de nationaliteiten met de hoogste slagingspercentages in de eerste helft van 2013

	Iraakse	Afghaanse	Egyptische	Pakistaanse	Indiase	Chinese
Aantal kandidaten	38	76	46	53	40	98
KNS	92%	99%	93%	98%	95%	96%
TGN	53%	79%	80%	81%	85%	83%
GBL	53%	72%	67%	91%	90%	83%
Totaal	39%	64%	65%	72%	73%	73%

Tabel 16. Resultaten van het eerste basisexamen inburgering van de nationaliteiten met de laagste slagingspercentages in de eerste helft van 2013

3.3.7 *Kwaliteit van gegevens over taalvaardigheid in het Latijnse schrift steeds hoger*

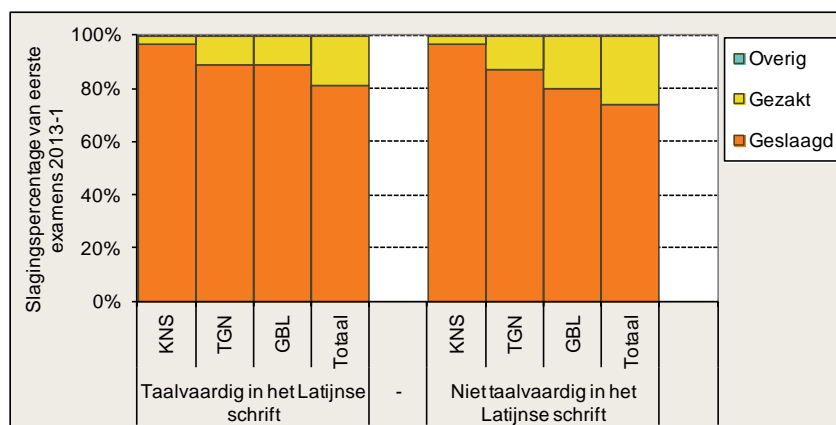
65 Sinds 2012 rapporteren wij over de resultaten naar taalvaardigheid in het Latijnse schrift. Met taalvaardig in het Latijnse schrift wordt bedoeld dat de kandidaat-inburgeraar voorafgaand aan de studie voor het basisexamen inburgering in het Latijnse schrift kon lezen en schrijven. Sinds deze monitor wordt de registratie van de gegevens over taalvaardigheid betrouwbaar geacht¹⁶. De stijging van het percentage betrouwbare gegevens komt doordat locaties hun registratie hebben aangescherpt of met terugwerkende kracht hebben aangepast.

¹⁶ Gegevens worden 'voldoende betrouwbaar geacht', als de verdeling van taalvaardigheid overeenkomt met de gesproken taal in het land. In afstemming met het postennetwerk wordt vervolgens besloten of de gegevens opgenomen worden in de analyses, omdat mogelijke registratiefouten van invloed kunnen zijn op de resultaten.

66 De resultaten naar taalvaardigheid in het Latijnse schrift staan in tabel 17 en figuur 11. Van de kandidaat-inburgeraars die bij aanvang van de voorbereiding op het basisexamen taalvaardig zijn in het Latijnse schrift, slaagt 81% voor het eerste basisexamen, tegenover 74% van de kandidaat-inburgeraars die bij aanvang niet taalvaardig zijn in het Latijnse schrift. De slagingspercentages voor de deeltolsten KNS en TGN zijn nagenoeg gelijk. Voor de GBL-toets ligt het slagingspercentage 10% lager voor de kandidaat-inburgeraars die bij aanvang niet taalvaardig zijn in het Latijnse schrift.

Aantal	Taalvaardig in het Latijnse schrift				Niet taalvaardig in het Latijnse schrift			
	KNS	TGN	GBL	Totaal	KNS	TGN	GBL	Totaal
	1772 (82%)				402 (18%)			
Overig	0%	0%	0%	0%	0%	0%	0%	0%
Gezakt	3%	11%	11%	19%	3%	13%	20%	26%
Geslaagd	96%	89%	89%	81%	96%	86%	79%	74%

Tabel 17. Resultaten van het eerste basisexamen inburgering naar taalvaardigheid in het Latijnse schrift in de eerste helft van 2013



Figuur 11. Resultaten van het eerste basisexamen inburgering naar taalvaardigheid in het Latijnse schrift in de eerste helft van 2013


67 Uit de analyse volgt dat bij een opleidingsniveau van midden of hoger, er (bijna) geen onderscheid is in het slagingspercentage bij wel of niet taalvaardige kandidaten in het Latijnse schrift. De slagingspercentages zijn daarmee vergelijkbaar met de tabellen 11 en 12. Voor de kandidaten met een laag opleidingsniveau zijn de resultaten weergegeven in tabel 18. Hieruit volgt dat kandidaten die bij aanvang niet taalvaardig in het Latijnse schrift waren, minder vaak slagen voor het basisexamen inburgering dan laagopgeleide kandidaten die dat wel waren. Na het eerste examen is 57% geslaagd, bij de opvolgende examens (afgelegd in de eerste helft van 2013) slaagt nog eens 9% van de totale groep laag opgeleiden die bij aanvang niet taalvaardig in het Latijnse schrift waren. Hierdoor is het totale slagingspercentage binnen een halfjaar 66%. De verwachting is dat het totale slagingspercentage in het tweede halfjaar van 2013 zal toenemen, aangezien de kandidaten dan langer de tijd hebben gehad om een nieuwe poging te doen. In de volgende monitor besteden we daarom extra aandacht aan deze analyses.

	laag opleidingsniveau en taalvaardig in het Latijnse schrift				laag opleidingsniveau en niet taalvaardig in het Latijnse schrift			
Aantal	282 (77%)				86 (23%)			
	KNS	TGN	GBL	Totaal	KNS	TGN	GBL	Totaal
Overig	0%	0%	0%	0%	1%	1%	1%	0%
Gezakt	4%	16%	22%	31%	6%	16%	35%	43%
Geslaagd	96%	84%	78%	69%	93%	83%	64%	57%

Tabel 18. Resultaten van het eerste basisexamen inburgering naar opleidingsniveau en taalvaardigheid in het Latijnse schrift.

3.4 Lichte stijging slagingspercentages en afname aantal eerste examens

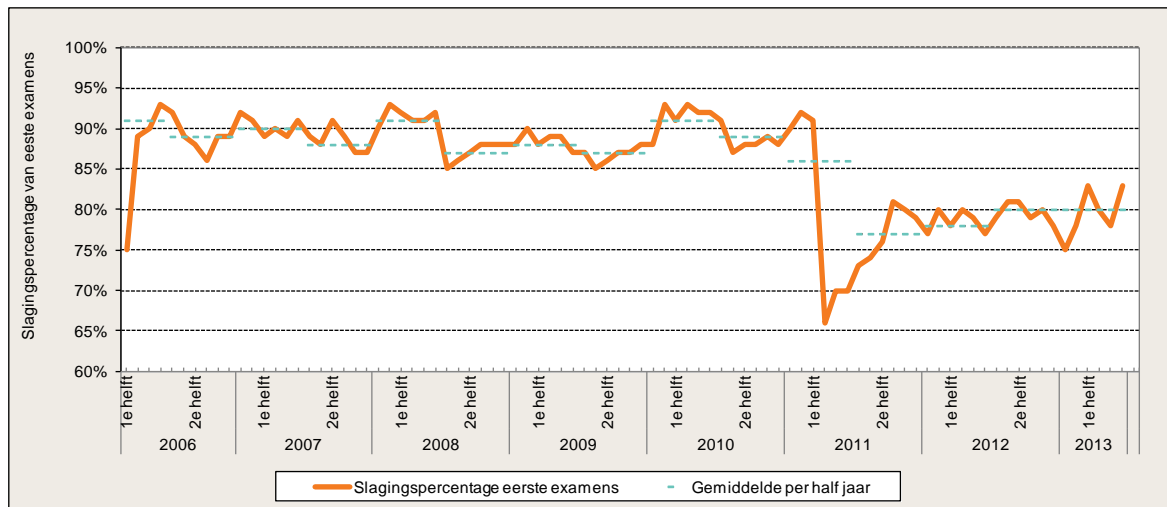
68 Om een beeld te krijgen van de impact van beleidswijzigingen en wijzigingen in de exameneisen, is het zinvol om de examenresultaten en -aantallen per maand te beschouwen vanaf de invoering van de Wib in 2006 tot en met 2013. In figuur 12 zijn de belangrijke (beleids)wijzigingen in de Wib in een tijdlijn weergegeven (zie paragraaf 3.1. voor een gedetailleerde uitleg van de (beleids)wijzigingen).



Figuur 12. Tijdlijn van belangrijke (beleids)wijzigingen sinds de invoering van de Wib op 15 maart 2006

3.4.1 Lichte stijging slagingspercentages

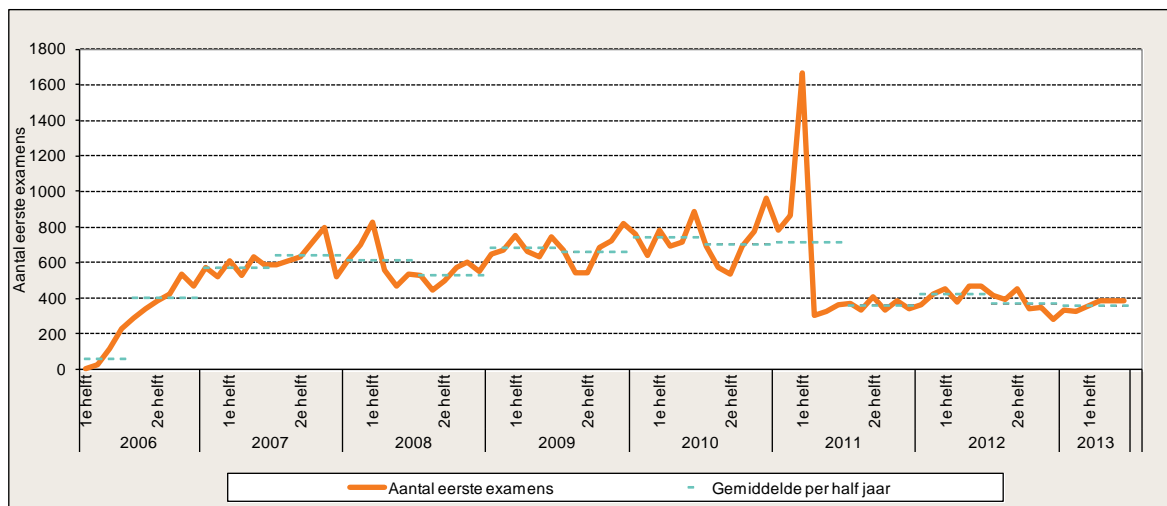
69 Figuur 13 toont de slagingspercentages per maand sinds de invoering van de Wib. Per 1 april 2011 is een trendbreuk zichtbaar: van het eerste naar het tweede kwartaal in 2011 is het slagingspercentage gedaald van 91% naar 68%. Daarna is in de tweede helft van 2011 het slagingspercentage gestegen naar 77%. In 2012 is het slagingspercentage verder gestegen tot 78% in de eerste helft van 2012 en 80% in de tweede helft van 2012. Het gemiddelde slagingspercentage voor de eerste helft van 2013 is 2% toegenomen ten opzichte van de eerste helft van 2012 (78%); ten opzichte van de tweede helft van 2012 is het slagingspercentage gelijk gebleven. Het slagingspercentage fluctueert in de eerste helft van 2013 tussen de 75% en 83%.



Figuur 13. Slagingspercentage van het eerste basisexamen inburgering per maand vanaf 2006

3.4.2 Maandelijks aantal eerste basisexamens stabiliseert

70 Evenals de slagingspercentages laten ook de aantallen eerste afgelegde basisexamens een trendbreuk zien per 1 april 2011 (zie figuur 14). Na 1 april daalt het aantal eerste examens tot minder dan 400 per maand. In de eerste helft van 2012 neemt het aantal toe tot gemiddeld 429 kandidaten per maand. In de eerste helft van 2013 is het aantal eerste examens iets gedaald naar gemiddeld 357. Het aantal kandidaten dat het eerste examen aflegt, is ten opzichte van de tweede helft van 2012 gestabiliseerd.



Figuur 14. Aantal eerste basisexamens per maand vanaf 2006.

3.5 Geen fraudegevallen

71 Er zijn in de eerste helft van 2013 geen fraudegevallen gemeld.

3.6 34 keer verzoek om toepassing van de hardheidsclausule

72 Het beslisteam heeft in de eerste helft van 2013 in totaal 34 verzoeken ontvangen voor de toepassing van de hardheidsclausule. Hiervan zijn 15 kandidaten ontheven. In 17 zaken is de hardheidsclausule niet toegepast en in 2 zaken heeft het beslisteam de hardheidsclausule doorverwezen naar het team dat zich bezighoudt met de medische ontheffing (waarvan de uitvoering bij de IND ligt). In tabel 19 is een overzicht gegeven van de verzoeken om toepassing van de hardheidsclausule sinds april 2011.

Periode	Gehonoreerd	Niet toegepast	Team Medische ontheffing	Totaal ontvangen
2011	7	7	4	18
2012-1	4	16	4	24
2012-2	12	8	0	20
2013-1	15	17	2	34
Totaal	38	48	10	96

Tabel 19. Overzicht verzoek toepassing hardheidsclausule vanaf 2011

A. Resultaten naar locatie^{17, 18}

Locatie	Eerste helft van 2012					Eerste helft van 2013				
	Aantal eerste examens	Slagingspercentage				Aantal eerste examens	Slagingspercentage			
		KNS	TGN	GBL	Totaal		KNS	TGN	GBL	Totaal
Abu Dhabi	0					1				
Abuja	18	100%	78%	78%	72%	12	75%	67%	67%	50%
Accra	98	94%	99%	80%	74%	51	100%	98%	80%	78%
Addis Abeba	10	90%	70%	70%	50%	15	93%	73%	87%	73%
Algiers	16	100%	81%	94%	81%	7				
Amman	18	100%	100%	72%	72%	10	90%	60%	60%	50%
Ankara	13	92%	69%	46%	38%	14	93%	79%	79%	71%
Astana	0					5				
Athene	1					1				
Bamako	0					2				
Bangkok	152	97%	90%	82%	78%	134	96%	87%	82%	75%
Beijing (Peking)	42	95%	76%	74%	60%	43	98%	91%	93%	84%
Beiroet	28	93%	86%	75%	71%	11	91%	82%	73%	73%
Belgrado	35	100%	89%	94%	83%	34	94%	85%	97%	79%
Berlijn	1					19	95%	89%	95%	84%
Bern	3					-				
Boekarest	1					0				
Bogotá	38	100%	79%	95%	79%	24	100%	83%	88%	83%
Bombay	12	100%	67%	92%	67%	5				
Brasília	56	96%	84%	75%	68%	26	96%	77%	85%	69%
Brussel	8					20	95%	95%	100%	90%
Buenos Aires	10	100%	90%	100%	90%	16	100%	94%	100%	94%
Caracas	6					11	91%	100%	91%	82%
Colombo	17	94%	88%	82%	82%	20	95%	90%	95%	90%
Dakar	23	96%	83%	70%	61%	23	96%	96%	78%	74%
Dar es Salaam	3					3				
Dhaka	10	100%	100%	100%	100%	6				
Dubai	5					12	100%	100%	100%	100%
Düsseldorf	8					-				
Guangzhou	47	98%	70%	70%	57%	8				
Guatemala	3					-				
Hanoi	10	80%	50%	70%	40%	3				
Havana	13	100%	85%	85%	69%	11	100%	91%	100%	91%
Ho Chi Minh Stad	35	100%	91%	91%	83%	23	91%	70%	96%	70%
Hongkong	6					8				
Islamabad	44	98%	80%	82%	73%	98	98%	80%	83%	67%
Istanbul	11	91%	91%	73%	73%	3				
Jakarta	126	100%	93%	99%	92%	87	98%	94%	94%	87%
Kaapstad	18	100%	100%	100%	100%	14	93%	93%	100%	93%
Kairo	54	94%	72%	65%	63%	52	94%	83%	67%	65%
Kampala	4					3				
Khartoem	20	95%	40%	80%	40%	8				
Kiev	56	98%	91%	100%	89%	68	97%	93%	96%	90%
Kigali	1					5				
Kinshasa	3					0				
Koeweit	0					1				
Kuala Lumpur	14	100%	93%	100%	93%	13	92%	100%	100%	92%
La Paz	2					2				
Lima	24	100%	92%	96%	88%	15	100%	100%	100%	100%
Lissabon	3					3				
Londen	6					3				
Luanda	2					2				

¹⁷ In het geval van minder dan 10 eerste examens per locatie, zijn de slagingspercentages niet in het overzicht opgenomen.

¹⁸ De posten Bern, Düsseldorf, Warschau, Wenen, Almaty (verhuisd naar Astana), Barcelona, Helsinki, Montevideo en Yaoundé zijn in 2012 gesloten. De posten Guatemala, Lusaka en Ouagadougou nemen sinds begin 2013 geen examens meer af. Voor de posten Seoul, Boekarest, Muscat, Sofia, Vancouver en Wellington zijn voor de eerste helft van 2013 geen eerste basisexamens afgenomen. Sana'a is al voor een langere periode gesloten wegens politieke onrust.

Eerste helft van 2012						Eerste helft van 2013				
Locatie	Aantal eerste examens	Slagingspercentage				Aantal eerste examens	Slagingspercentage			
		KNS	TGN	GBL	Totaal		KNS	TGN	GBL	Totaal
Lusaka	8					-				
Madrid	39	97%	95%	79%	74%	30	97%	100%	93%	90%
Managua	2					4				
Manilla	96	98%	86%	90%	81%	112	96%	88%	95%	84%
Mexico, D.F.	39	100%	92%	97%	92%	31	100%	100%	94%	94%
Miami, FL	0					1				
Milaan	10	90%	90%	80%	70%	-				
Moskou	95	100%	98%	98%	96%	89	99%	98%	99%	96%
Nairobi	16	88%	69%	88%	69%	14	93%	79%	93%	71%
New Delhi	64	95%	88%	84%	78%	51	98%	82%	76%	67%
New York, NY	2					0				
Ouagadougou	1					0				
Paramaribo	31	87%	94%	74%	68%	18	89%	89%	67%	61%
Parijs	10	90%	100%	90%	80%	6				
Port of Spain	2					1				
Pretoria	18	100%	100%	100%	100%	18	89%	89%	83%	83%
Rabat	531	99%	93%	82%	79%	465	98%	91%	85%	80%
Rio de Janeiro	25	96%	96%	100%	96%	16	100%	100%	88%	88%
Rome	8					27	96%	81%	81%	67%
San Francisco, CA	1					0				
San José	8					4				
Santiago de Chile	7					10	100%	90%	100%	90%
Santo Domingo	19	84%	74%	89%	63%	18	94%	83%	89%	72%
São Paulo	27	100%	93%	96%	89%	29	100%	79%	90%	79%
Sarajevo	33	97%	85%	94%	85%	28	96%	79%	82%	79%
Shanghai	50	98%	70%	74%	58%	31	94%	74%	74%	65%
Singapore	11	100%	100%	100%	100%	4				
Sint Philipsburg	1					1				
Skopje	33	94%	73%	76%	64%	26	88%	92%	85%	73%
St. Petersburg	34	100%	100%	97%	97%	17	100%	94%	94%	88%
Stockholm	1					-				
Sydney	1					1				
Taipei	7					5				
Tbilisi	34	97%	97%	82%	76%	32	97%	97%	94%	88%
Teheran	75	95%	75%	77%	63%	56	98%	77%	75%	70%
Tel Aviv	14	100%	86%	100%	86%	7				
Tirana	7					7				
Tokio	1					1				
Tripoli	1					2				
Tunis	50	96%	96%	98%	92%	51	98%	98%	92%	90%
Warschau	5					0				
Washington, D.C.	0					1				
Wenen	1					-				
Willemstad	2					1				
Zagreb	7					4				

B. Resultaten naar nationaliteit

Nationaliteit	Eerste helft van 2012					Eerste helft van 2013				
	Aantal eerste examens	Slagingspercentage				Aantal eerste examens	Slagingspercentage			
		KNS	TGN	GBL	Totaal		KNS	TGN	GBL	Totaal
Afghaanse	59	98%	80%	85%	75%	76	99%	79%	72%	64%
Albanese	8					10	80%	70%	90%	70%
Algerijnse	16	100%	81%	94%	81%	7				
Amerikaans burger	0					1				
Angolese	3					2				
Argentijnse	8					14	100%	93%	100%	93%
Armeense	29	100%	97%	83%	79%	24	100%	96%	96%	92%
Azerbeidzjaanse	0					2				
Bangladesh	10	100%	100%	100%	100%	6				
Barbadaanse	0					1				
Belarus (Wit-Rusland)	9					13	100%	100%	100%	100%
Boliviaanse	4					2				
Bosnische	31	97%	87%	94%	87%	27	96%	78%	81%	78%
Braziliaanse	113	97%	88%	87%	80%	75	99%	84%	87%	77%
Burkinese	1					0				
Burundische	1					2				
Cambodjaanse	4					5				
Chileense	8					11	100%	91%	100%	91%
Chinese	160	97%	72%	73%	59%	98	96%	83%	83%	73%
Colombiaanse	40	100%	80%	95%	80%	27	96%	85%	89%	81%
Costa Ricaanse	4					1				
Cubaanse	11	100%	91%	82%	73%	11	100%	91%	100%	91%
Dominica, burger van	0					1				
Dominicaanse Republiek, burger van	21	86%	76%	90%	67%	20	95%	85%	90%	75%
Ecuadoraanse	2					8				
Egyptische	55	95%	75%	67%	65%	46	93%	80%	67%	65%
Eritrese	1					5				
Etiopische	7					12	100%	92%	100%	92%
Filipijnse	107	98%	87%	90%	81%	134	96%	89%	96%	86%
Gabonese	0					1				
Gambiaanse	8					11	91%	100%	73%	64%
Georgische	9					11	91%	100%	91%	82%
Ghanese	97	94%	99%	80%	75%	46	100%	98%	78%	76%
Guatemalaanse	3					0				
Guinese	6					3				
Guyaanse	3					2				
Hondurese	5					1				
Indiase	46	93%	85%	89%	76%	40	95%	85%	90%	72%
Indonesische	132	99%	92%	99%	91%	88	98%	94%	94%	88%
Iraakse	56	95%	80%	61%	54%	38	92%	53%	53%	39%
Iraanse	46	93%	76%	80%	67%	37	100%	100%	92%	92%
Israëlische	13	100%	92%	100%	92%	5				
Ivoriaanse	1					1				
Jamaicaanse	3					0				
Jemenitische	1					4				
Joegoslavische	23	96%	78%	78%	70%	11	91%	100%	73%	64%
Jordaanse	7					3				
Kaapverdische	6					6				
Kameroense	3					1				
Kazachse	0					5				
Keniaanse	14	100%	79%	100%	79%	16	94%	81%	94%	75%
Kirgische	2					0				
Koeweitse	0					1				
Kroatische	9					4				
Laotiaanse	3					1				
Libanese	5					6				
Liberiaanse	0					1				
Libische	1					3				
Macedonische	11	91%	64%	64%	45%	12	83%	92%	92%	83%
Malagassische	1					0				

Eerste helft van 2012						Eerste helft van 2013				
Nationaliteit	Aantal eerste examens	Slagingspercentage				Aantal eerste examens	Slagingspercentage			
		KNS	TGN	GBL	Totaal		KNS	TGN	GBL	Totaal
Malawische	4					1				
Maleisische	14	100%	100%	100%	100%	10	90%	100%	100%	90%
Malinese	0					1				
Marokkaanse	554	99%	93%	82%	79%	482	98%	91%	85%	80%
Mauritius	1					1				
Mexicaanse	39	100%	92%	97%	92%	32	100%	100%	94%	94%
Moldavische	3					2				
Mongolische	5					0				
Mozambikaanse	1					2				
Myanmarese	0					1				
Namibische	0					2				
Nepalese	5					3				
Nicaraguaanse	2					4				
Nigeria, burger van	21	100%	81%	71%	67%	23	87%	78%	65%	57%
Oekraïense	49	98%	94%	100%	92%	60	97%	93%	97%	90%
Oezbeekse	1					0				
Onbekend	0					1				
Pakistaanse	27	100%	89%	89%	81%	53	98%	81%	91%	72%
Palestijnse	1					3				
Panamese	2					0				
Peruaanse	23	100%	96%	96%	91%	14	100%	93%	100%	93%
Russische	124	100%	98%	98%	97%	101	98%	96%	98%	92%
Rwandese	0					3				
Salvadoraanse	1					2				
Senegalese	4					5				
Servische en Montenegrijnse	35	100%	86%	94%	80%	35	94%	86%	97%	80%
Sierra Leonese	3					3				
Singaporese	6					2				
Soedanese	19	95%	42%	79%	42%	8				
Somalische	8					5				
Sovjet-Unie	1					1				
Sri Lankaanse	19	95%	79%	74%	74%	22	95%	91%	95%	91%
Staatloos	2					2				
Surinaamse	26	85%	92%	77%	69%	15	87%	93%	67%	60%
Syrische	23	91%	87%	74%	70%	8				
Tadzjiekse	1					0				
Taiwanese	7					3				
Tanzaniaanse	2					2				