


# FACTSHEET AANBOD VMBO TECHNIEK


## BOUWEN, WONEN, INTERIEUR

Prognose op basis onderzoek april-juni 2016

Eindstand 24 juni, 79% respons



## KRIMP BOVENBOUW VMBO 2016-2030



Geen vmbo  
Groei > 10 %  
Groei 5 - 10 %  
Groei 0 - 5 %  
Krimp 0 - 5 %  
Krimp 5 - 10 %  
Krimp 10 - 15 %  
Krimp 15 - 20 %  
Krimp 20 - 25 %  
Krimp 25 - 30 %  
Krimp 30 - 35 %  
Krimp 35 - 40 %  
Krimp > 40 %

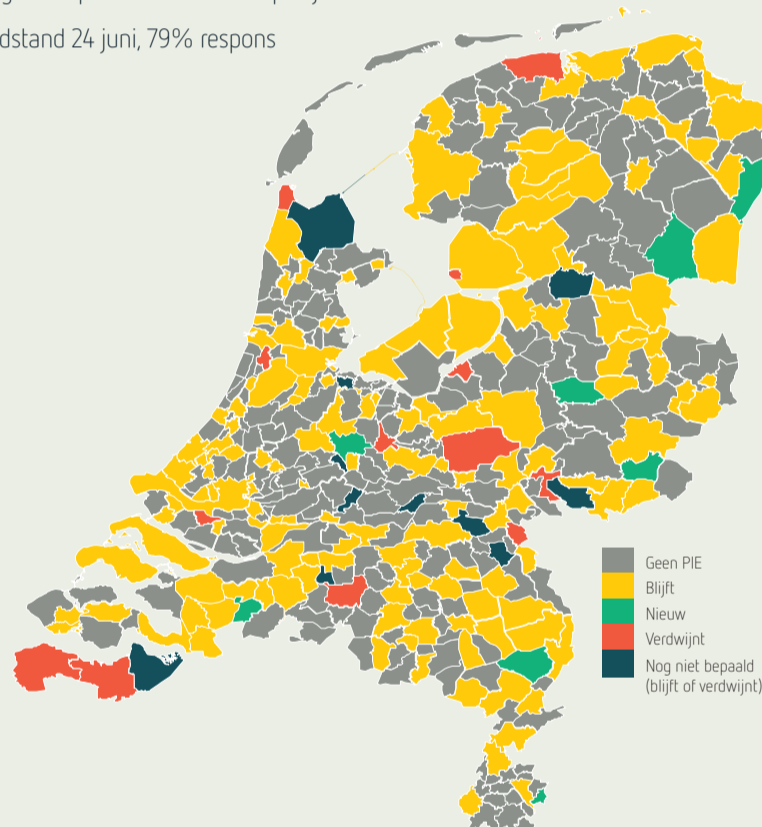
Kaart op basis van prognoses per school (BRIN); alle leerlingen worden toegerekend aan de hoofdvestiging. Gemeenten zonder vmbo-school zijn grijs gekleurd.

## PRODUCEREN, INSTALLEREN EN ENERGIE

Opgebouwd uit onderliggende afdelingen PIE + Techniek Breed

Prognose op basis onderzoek april-juni 2016

Eindstand 24 juni, 79% respons

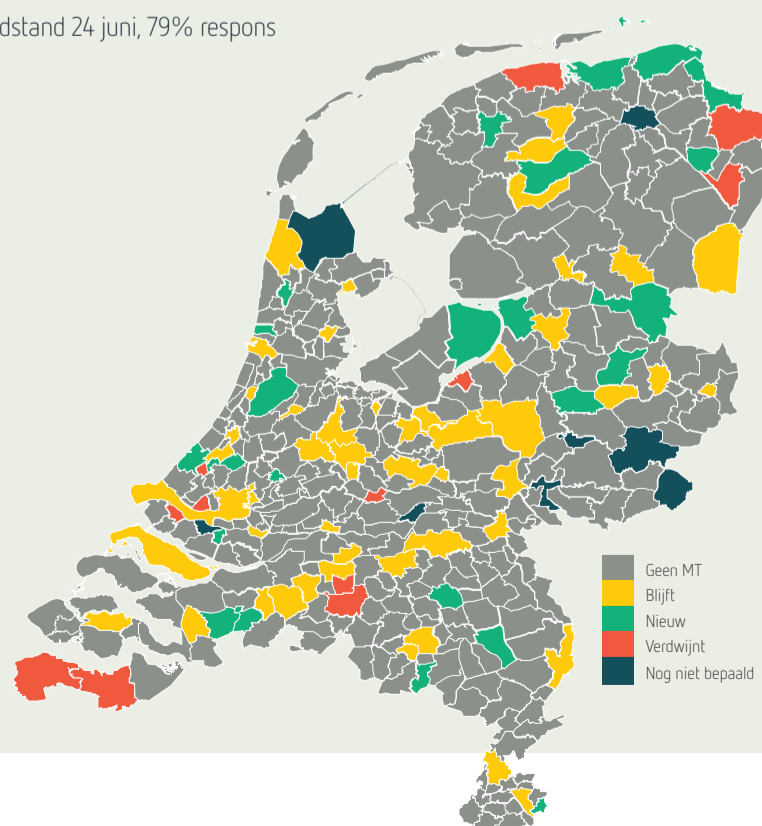


## MOBILITEIT EN TRANSPORT

Opgebouwd uit onderliggende afdelingen Voertuigetechniek en Transport & Logistiek

Prognose op basis onderzoek april-juni 2016

Eindstand 24 juni, 79% respons



Met ingang van augustus 2016 zijn de beroepsgerichte programma's voor vmbo gewijzigd. Ruim dertig profielen zijn vervangen door tien nieuwe profielen. Er is in april-juni 2016 een steekproef gehouden onder vmbo-scholen (79% respons) naar de drie voornaamste techniekprofielen PIE, BWI en M&T (uitgangssituatie op basis van gegevens DUO, instroom 3e leerjaar vmbo 2015). Op deze drie kaarten is per techniekprofiel aangegeven waar geen aanbod was en waar dat zo blijft (grijs), waar het aanbod blijft (geel); waar nieuw aanbod is (groen); waar het aanbod verdwijnt (rood) en waar aanbod was, maar nog niet bepaald is of het blijft of verdwijnt (blauw). De kleur rood wil zeggen dat de ondervraagde scholen in die gemeenten hebben aangegeven het betreffende profiel niet meer aan te bieden. Dat wil niet noodzakelijkerwijs zeggen dat het profiel geheel uit de gemeente verdwijnt (in de gemeente Stadskanaal worden bijvoorbeeld nog drie techniekprofielen aangeboden).