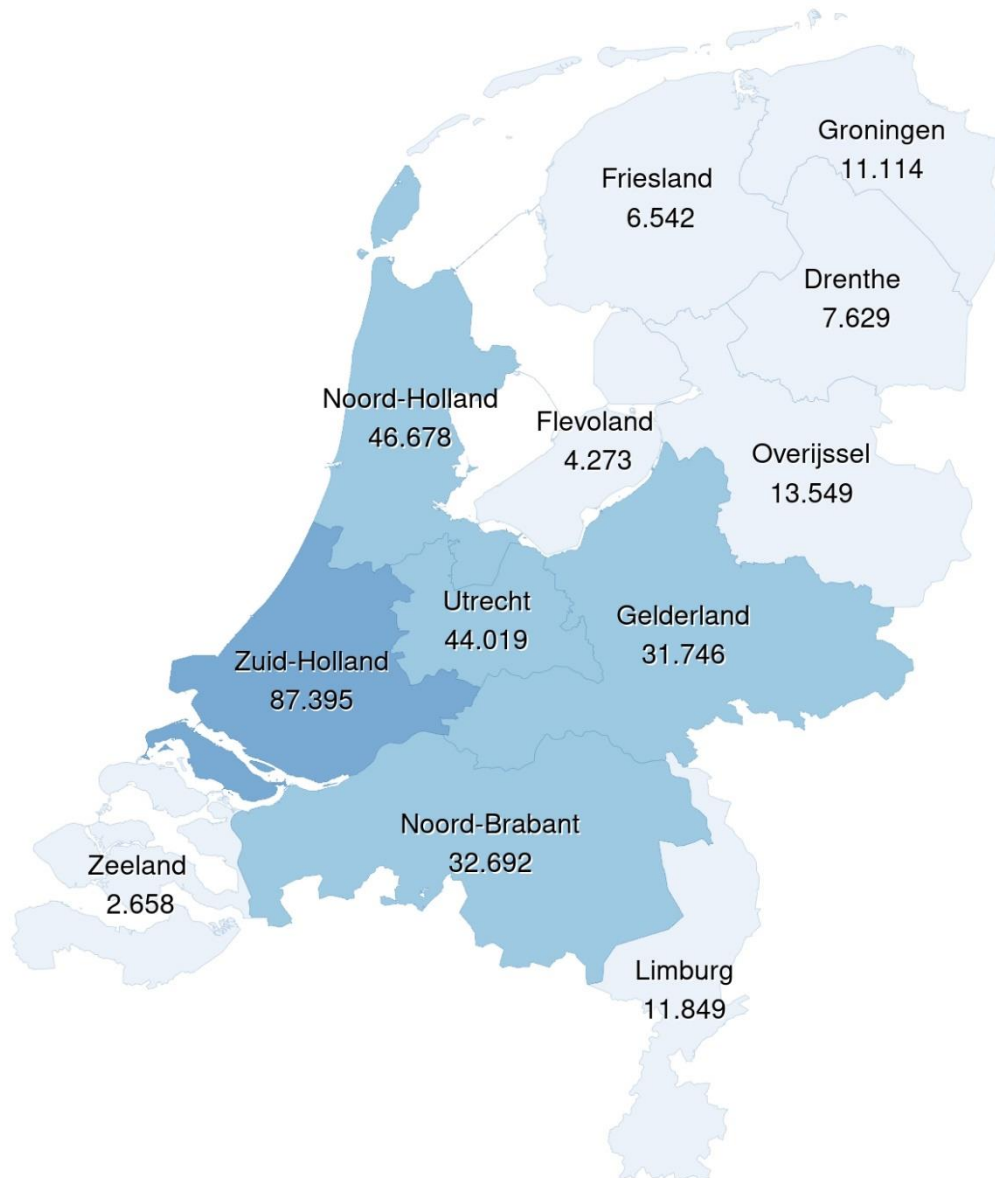
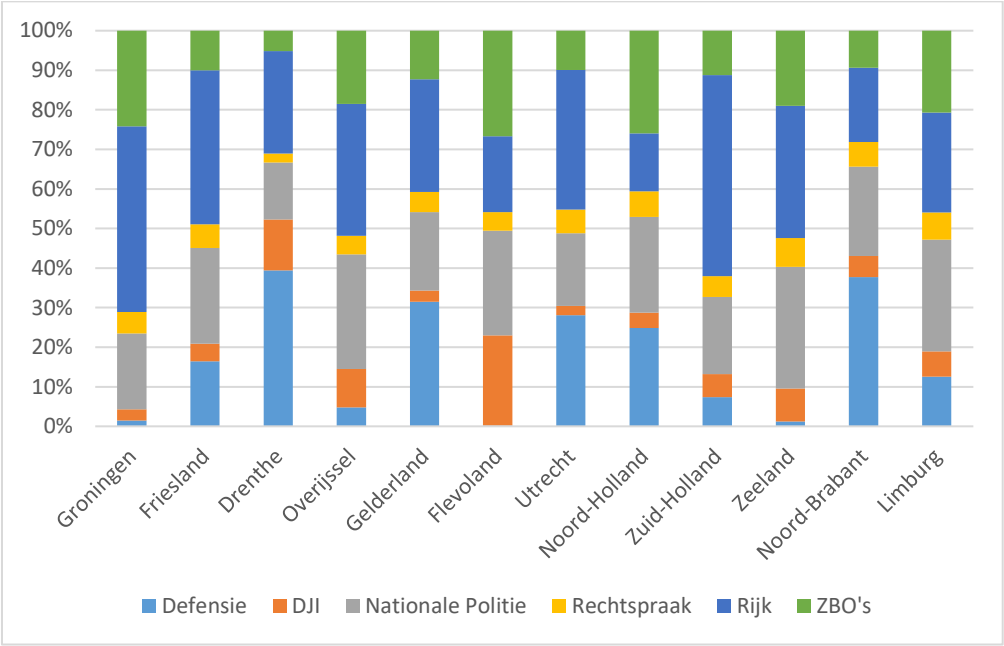


Bijlagen

Bijlage 1: Rijkswerkgelegenheid per 1 januari 2020 naar provincie uitgedrukt in fte (conform nieuwe definitie, inclusief zbo's).



Bijlage 2: Uitsplitsing rijkswerkgelegenheid per 1 januari 2020 per provincie.



Bijlage 3: De verandering in fte in 2020* t.o.v. de cijfers uit de Kamerbrief van 2019** per provincie.

Provincie	2019	2020	Verandering in fte	Verandering in fte (%)
Groningen	7.964	8.427	464	5,8%
Friesland	5.713	5.888	175	3,1%
Drenthe	7.200	7.237	36	0,5%
Overijssel	10.476	11.041	565	5,4%
Gelderland	27.038	27.845	808	3,0%
Flevoland	3.228	3.134	-95	-2,9%
Utrecht	37.386	39.661	2.275	6,1%
Noord-Holland	34.541	34.546	5	0,0%
Zuid-Holland	73.374	77.600	4.225	5,8%
Zeeland	2.242	2.154	-88	-3,9%
Noord-Brabant	28.387	29.623	1.237	4,4%
Limburg	8.651	9.401	750	8,7%
Niet toe te delen	3.149	1.834	-1.315	-41,8%
Totaal	249.349	258.391	9.042	3,6%

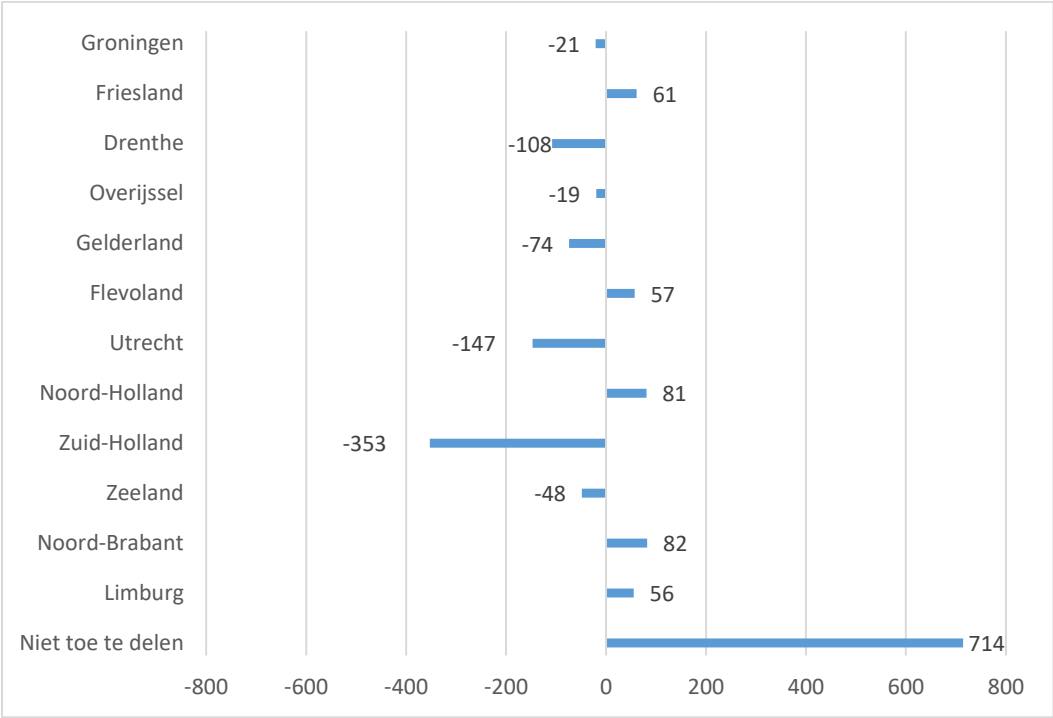
* zbo's waren nog geen onderdeel van de inventarisatie in 2019 en zijn daarom ook niet meegenomen in de cijfers van 2020 voor de bovenstaande vergelijking.

** Kamerstuk 31490, nr. 255, Brief nieuwe masterplannen rijkskantoorhuisvesting en overzicht spreiding rijkswerkgelegenheid 2019-2023.

Bijlage 4: Voorziene ontwikkeling rijkswerkgelegenheid 2020-2024, totaal aantal fte.

Provincie	2020	2021	2022	2023	2024
Groningen	11.114	11.088	11.112	11.087	11.094
		0%	0%	0%	0%
Friesland	6.542	6.539	6.594	6.588	6.604
		0%	1%	1%	1%
Drenthe	7.629	7.597	7.521	7.523	7.521
		0%	-1%	-1%	-1%
Overijssel	13.549	13.519	13.492	13.507	13.530
		0%	0%	0%	0%
Gelderland	31.746	31.706	31.684	31.690	31.673
		0%	0%	0%	0%
Flevoland	4.273	4.317	4.314	4.319	4.330
		1%	1%	1%	1%
Utrecht	44.019	44.191	44.083	43.997	43.872
		0%	0%	0%	0%
Noord-Holland	46.678	46.612	46.712	46.730	46.759
		0%	0%	0%	0%
Zuid-Holland	87.395	87.402	87.030	86.945	87.042
		0%	0%	-1%	0%
Zeeland	2.658	2.601	2.605	2.598	2.610
		-2%	-2%	-2%	-2%
Noord-Brabant	32.692	32.710	32.746	32.759	32.774
		0%	0%	0%	0%
Limburg	11.849	11.845	11.863	11.878	11.905
		0%	0%	0%	0%
Niet toe te delen	1.851	2.559	2.578	2.566	2.566
		38%	39%	39%	39%
Totaal	301.997	302.686	302.333	302.187	302.279
		0%	0%	0%	0%

Bijlage 5: Ontwikkeling rijkswerkgelegenheid 2020-2024, verandering in fte.



Bijlage 6: Rijkswerkgelegenheid per provincie naar sector voor 2020 en prognose voor 2024 in fte.

Groningen	2020	2024
Defensie	160	160
DJI	317	340
Nationale Politie	2.136	2.136
Rechtspraak	603	603
Rijk	5.212	5.175
zbo's	2.687	2.680
	11.114	11.094

Friesland	2020	2024
Defensie	1.078	1.078
DJI	290	305
Nationale Politie	1.582	1.582
Rechtspraak	390	390
Rijk	2.548	2.594
zbo's	654	654
	6.542	6.604

Drenthe	2020	2024
Defensie	3.006	3.006
DJI	986	1.020
Nationale Politie	1.097	1.097

Rechtspraak	173	173
Rijk	1.975	1.833
zbo's	393	393
	7.629	7.521

Overijssel	2020	2024
Defensie	654	654
DJI	1.308	1.365
Nationale Politie	3.926	3.926
Rechtspraak	634	634
Rijk	4.520	4.460
zbo's	2.508	2.491
	13.549	13.530

Gelderland	2020	2024
Defensie	9.998	9.998
DJI	887	925
Nationale Politie	6.301	6.301
Rechtspraak	1.613	1.613
Rijk	9.047	9.010
zbo's	3.901	3.826
	31.746	31.673

Flevoland	2020	2024
Defensie	7	7
DJI	976	1.010
Nationale Politie	1.130	1.130

Rechtspraak	200	200
Rijk	821	855
zbo's	1.139	1.128
	4.273	4.330

Utrecht	2020	2024
Defensie	12.367	12.367
DJI	1.031	1.085
Nationale Politie	8.069	8.146
Rechtspraak	2.645	2.645
Rijk	15.549	15.601
zbo's	4.358	4.028
	44.019	43.872

Noord-Holland	2020	2024
Defensie	11.591	11.591
DJI	1.840	1.965
Nationale Politie	11.268	11.191
Rechtspraak	3.039	3.039
Rijk	6.808	6.754
zbo's	12.132	12.219
	46.678	46.759

Zuid-Holland	2020	2024
Defensie	6.467	6.467
DJI	5.073	5.320
Nationale Politie	17.014	17.014
Rechtspraak	4.616	4.596
Rijk	44.430	43.988
zbo's	9.795	9.657
	87.395	87.042

Zeeland	2020	2024
Defensie	32	32
DJI	223	240
Nationale Politie	817	760
Rechtspraak	192	192
Rijk	890	882
zbo's	504	504
	2.658	2.610

Noord-Brabant	2020	2024
Defensie	12.331	12.331
DJI	1.735	1.845
Nationale Politie	7.392	7.449
Rechtspraak	2.048	2.048
Rijk	6.118	6.044
zbo's	3.069	3.058
	32.692	32.774

Limburg	2020	2024
Defensie	1.491	1.491
DJI	757	810
Nationale Politie	3.339	3.339
Rechtspraak	821	821
Rijk	2.992	2.995
zbo's	2.448	2.448
	11.849	11.905

Bijlage 7: Provinciegrensoverschrijdende bewegingen met ten minste 50 fte in de periode 2020-2024.

	Komende 5 jaar provinciegrens overschrijdende verplaatsingen van 50 fte of meer?	Toelichting
DJI	Ja, mogelijk	Op dit moment is nog niet bekend in welke provincies de groei van het Gevangeniswezen / de Vreemdelingenbewaring gerealiseerd zal worden. De wijzigingen bij de Jeugdinrichtingen als gevolg van de vrijheidsbeneming op maat kunnen leiden tot verschuivingen
Nationale Politie	ja	74 fte van Utrecht (Utrecht) naar Huizen (Noord-Holland). 57 fte van Middelburg (Zeeland) naar Bergen op Zoom (Noord-Brabant). 151 fte van Amsterdam (Noord-Holland) naar Breukelen (Utrecht).
Staatsbosbeheer	Ja	Verplaatsing van circa 150 fte van afdelingen van het hoofdkantoor naar provinciale eenheden.
Ministerie van EZK	Ja, mogelijk	Mogelijke verplaatsing van meer dan 50 fte van RVO vestiging Den Haag naar RVO vestiging Utrecht. Er zijn nog geen concrete besluiten hierover genomen.
Belastingdienst	Ja, mogelijk	De Belastingdienst werkt momenteel aan de ontvlechting van Douane en Toeslagen. De kans dat daarmee provinciegrensoverschrijdende verplaatsingen van >50 fte plaatsvinden is aanwezig.