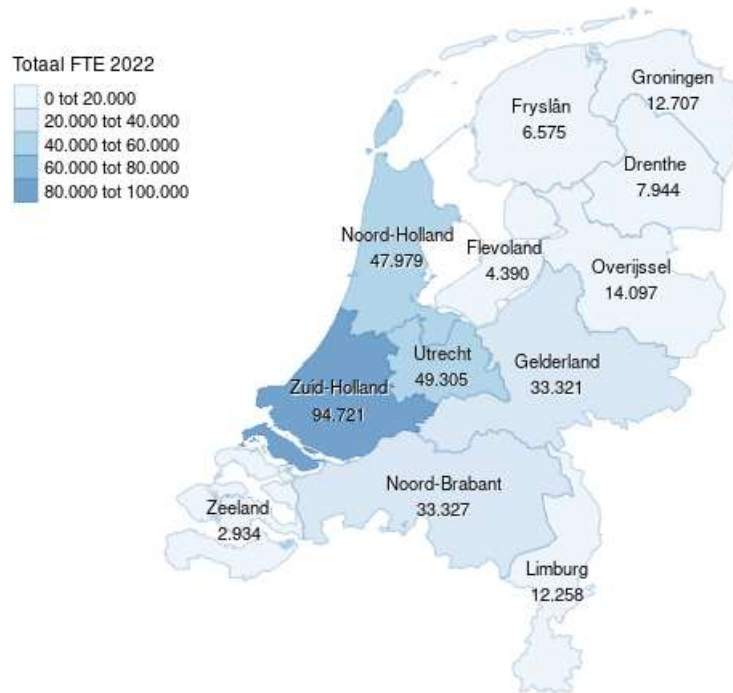
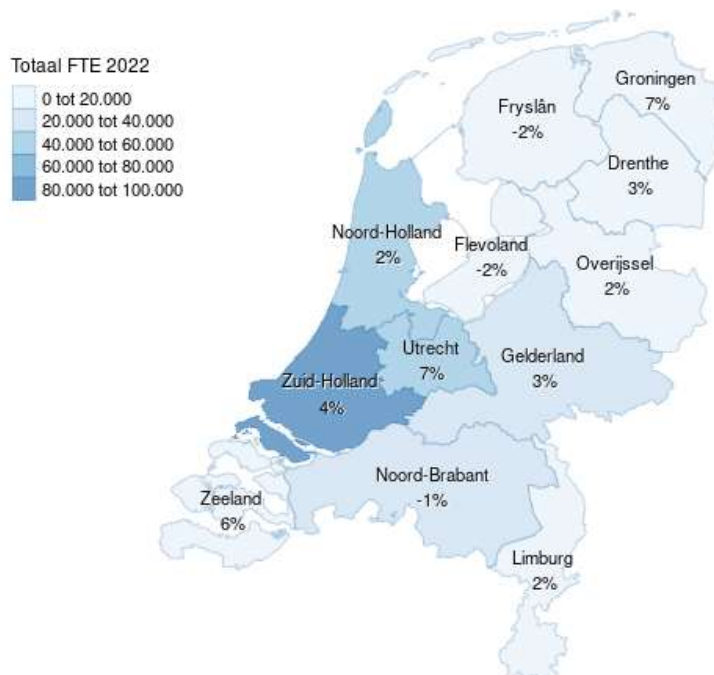


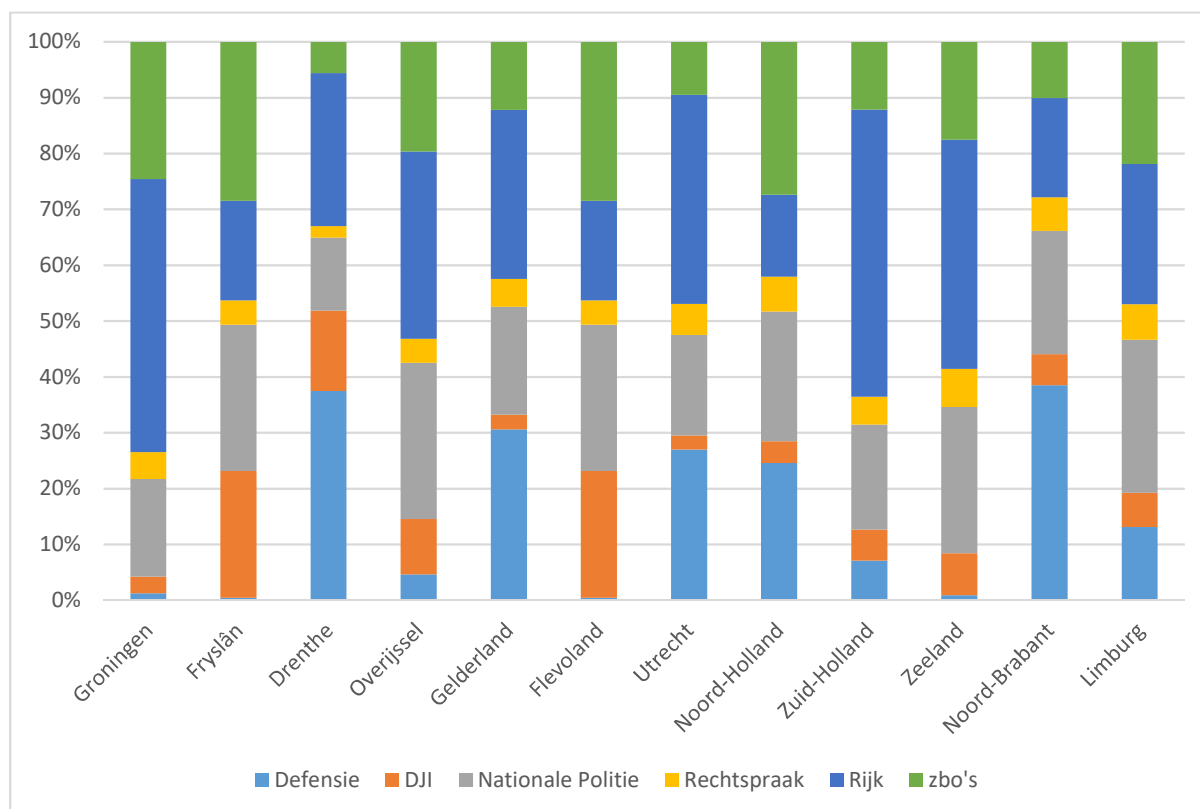
Kaart 1: Rijkswerkgelegenheid per 1 januari 2022 naar provincie in fte.



Kaart 2: Ontwikkeling rijkswerkgelegenheid per 1 januari 2022 ten opzichte van 1 januari 2021 naar provincie in percentage.



Tabel 1: Uitsplitsing rijkswerkgelegenheid per 1 januari 2022 naar provincie.



Tabel 2: Ontwikkeling per 1 januari 2022 ten opzichte van 1 januari 2021 naar provincie in fte en in percentage.

Provincie	2021	2022	Verandering in fte	Verandering in percentage
Groningen	11.881	12.707	826	7,0%
Fryslân	6.727	6.575	-152	-2,3%
Drenthe	7.682	7.944	262	3,4%
Overijssel	13.822	14.097	275	2,0%
Gelderland	32.413	33.321	908	2,8%
Flevoland	4.491	4.390	-101	-2,3%
Utrecht	45.879	49.305	3.426	7,5%
Noord-Holland	47.258	47.979	721	1,5%
Zuid-Holland	91.014	94.721	3.707	4,1%
Zeeland	2.776	2.934	158	5,7%
Noord-Brabant	33.632	33.327	-305	-0,9%
Limburg	11.967	12.258	291	2,4%
Niet toe delen	1.810	1.839	29	1,6%
Totaal	311.353	321.397	10.044	3,2%

Tabel 3: Voorziene ontwikkeling rijkswerkgelegenheid 2022-2026 naar provincie in fte en in percentage ten opzichte van 1 januari 2022.

Provincie	2022	2023	2024	2025	2026	Ontwikkeling
						2022 - 2026 in percentage
Groningen	12.707	12.792	12.752	12.773	12.787	1%
Fryslân	6.575	6.533	6.532	6.540	6.536	-1%
Drenthe	7.944	8.141	8.144	8.151	8.151	3%
Overijssel	14.097	14.312	14.344	14.404	14.415	2%
Gelderland	33.321	33.312	33.372	33.444	33.472	0%
Flevoland	4.390	4.463	4.459	4.501	4.498	2%
Utrecht	49.305	48.553	48.636	48.638	48.701	-1%
Noord-Holland	47.979	48.317	48.402	48.455	48.493	1%
Zuid-Holland	94.721	94.762	94.603	94.579	94.522	0%
Zeeland	2.934	2.954	2.952	2.961	2.958	1%
Noord-Brabant	33.327	33.727	33.760	33.807	33.828	1%
Limburg	12.258	12.388	12.352	12.364	12.365	1%
Niet toe delen	1.839	1.842	1.843	1.844	1.845	0%
Totaal	321.397	322.097	322.151	322.461	322.467	0%

Tabel 4: Rijkswerkgelegenheid naar provincie en sector in fte voor 2022 en prognose voor 2026.

Groningen	2022	2026
Defensie	159	162
DJI	376	443
Nationale Politie	2.221	2.221
Rechtspraak	613	613
Rijk	6.212	6.287
zbo's	3.126	3.061
	12.707	12.787

Fryslân	2022	2026
Defensie	1.087	1.105
DJI	268	308
Nationale Politie	1.451	1.451
Rechtspraak	400	400
Rijk	2.433	2.392
zbo's	936	880
	6.575	6.536

Drenthe	2022	2026
Defensie	2.976	3.023
DJI	1.145	1.249
Nationale Politie	1.035	1.035
Rechtspraak	165	165
Rijk	2.175	2.246
zbo's	448	433
	7.944	8.151

Overijssel	2022	2026
Defensie	653	664
DJI	1.404	1.620
Nationale Politie	3.939	3.939
Rechtspraak	608	608
Rijk	4.727	4.814
zbo's	2.769	2.770
	14.097	14.415

Gelderland	2022	2026
Defensie	10.198	10.362
DJI	879	1.023
Nationale Politie	6.428	6.428
Rechtspraak	1.672	1.672
Rijk	10.071	9.993
zbo's	4.073	3.994
	33.321	33.472

Flevoland	2022	2026
Defensie	20	20
DJI	997	1.128
Nationale Politie	1.150	1.150
Rechtspraak	191	191
Rijk	781	767
zbo's	1.251	1.242
	4.390	4.498

Utrecht	2022	2026
Defensie	13.309	13.523
DJI	1.232	1.370
Nationale Politie	8.874	8.874
Rechtspraak	2.741	2.741
Rijk	18.468	17.475
zbo's	4.681	4.718
	49.305	48.701

Noord-Holland	2022	2026
Defensie	11.790	11.979
DJI	1.871	2.116
Nationale Politie	11.124	11.124
Rechtspraak	3.017	3.017
Rijk	7.027	7.043
zbo's	13.150	13.214
	47.979	48.493

Zuid-Holland	2022	2026
Defensie	6.724	6.833
DJI	5.245	5.791
Nationale Politie	17.818	17.818
Rechtspraak	4.741	4.743
Rijk	48.694	47.853
zbo's	11.499	11.484
	94.721	94.522

Zeeland	2022	2026
Defensie	27	27
DJI	220	258
Nationale Politie	769	769
Rechtspraak	199	199
Rijk	1.205	1.200
zbo's	514	505
	2.934	2.958

Noord-Brabant	2022	2026
Defensie	12.831	13.038
DJI	1.856	2.162
Nationale Politie	7.352	7.352
Rechtspraak	2.010	2.010
Rijk	5.925	5.944
zbo's	3.353	3.322
	33.327	33.828

Limburg	2022	2026
Defensie	1.605	1.631
DJI	755	854
Nationale Politie	3.358	3.358
Rechtspraak	776	776
Rijk	3.080	3.104
zbo's	2.684	2.642
	12.258	12.365