

Geregistreeerde criminaliteit op Bonaire, Saba en Sint Eustatius

2008 - 2011



Uitgave: 2012
Dienst IPOL
Postbus 3016
2700 KX Zoetermeer

De dienst IPOL
is een onderdeel van het Korps landelijke politiediensten

Zoetermeer, 2012
Copyright © 2012 KLPD–IPOL Zoetermeer
IPOL nummer xxx/2012

Behoudens de door de wet gestelde uitzonderingen, alsmede behoudens voorzover in deze uitgave nadrukkelijk anders is aangegeven, mag niets uit deze uitgave worden veelevoudigd en/of openbaar worden gemaakt, in enige vorm of op enige wijze, hetzij elektronisch, mechanisch, door fotokopieën, opnamen, of op enige andere manier, zonder voorafgaande schriftelijke toestemming van het KLPD.

Aan de totstandkoming van deze uitgave is de uiterste zorg besteed. Voor informatie die nochtans onvolledig of onjuist is opgenomen, aanvaarden de auteur(s), redactie en het KLPD geen aansprakelijkheid. Voor eventuele verbeteringen van de opgenomen gegevens houden zij zich gaarne aanbevolen.

Geregistreeerde criminaliteit op Bonaire, Saba en Sint Eustatius

2008 - 2011

Joyce van der Mark

Irma Tijssens

Richard Landman

Inhoud

Samenvatting.....	2
1 Inleiding.....	4
1.1 Aanleiding en doelstelling.....	4
1.2 Doelstelling en onderzoeksvraag.....	4
1.3 Domeinafbakening.....	5
1.4 Methode van onderzoek.....	5
1.4 Leeswijzer.....	5
2 Criminaliteit op Bonaire 2008-2011.....	6
2.1 Algemeen beeld.....	7
2.2 Vermogenscriminaliteit.....	9
2.3 Geweldscriminaliteit.....	10
2.4 Jeugdcriminaliteit.....	11
2.5 Pleegplaats van delicten.....	12
2.6 Afdoening van zaken.....	14
2.7 Tenuitvoerlegging van straffen.....	15
3 Criminaliteit op Sint Eustatius 2011.....	16
3.1 Algemeen beeld.....	16
4 Criminaliteit op Saba 2011.....	19
4.1 Algemeen beeld.....	19
5 Conclusies.....	21
6 Literatuur.....	23
Bijlage 1 Maand- en kwartaalcijfers Actpol Bonaire.....	24
Bijlage 2 Jaarcijfers OM Nederlandse Antillen en BES 2008-2011.....	28

Samenvatting

Om het Openbaar Ministerie (OM) en de politie op Bonaire, Sint Eustatius en Saba en het Ministerie van Veiligheid en Justitie te informeren over de situatie in Caribisch Nederland is in dit rapport een beschrijving opgenomen van de geregistreerde criminaliteit op de eilanden, waarbij de aandacht voornamelijk uitgaat naar de vastgestelde (beleids)speerpunten van het OM en het Korps Politie Caribisch Nederland (KPCN), te weten; vermogensdelicten, geweldsdelicten en jeugdcriminaliteit. Het betreft een beschrijving van de registraties bij het KPCN en het OM over de jaren 2008 tot en met 2011 en een duiding van gesignaleerde ontwikkelingen en trends.

Bij de registratie in het politiesysteem zijn verschillende kanttekeningen te plaatsen. Niet alle incidenten worden ingevoerd, er kan sprake zijn van dubbeltellingen, sommige incidenten kunnen zijn afgedaan door persoonlijke bemiddeling en niet alle incidenten worden aangegeven.

In Actpol (het registratiesysteem van het KPCN) worden jaarlijks rond de 2000 incidenten geregistreerd die op Bonaire hebben plaatsgevonden. Het grootste deel van de registraties gaat over vermogenscriminaliteit, waarbij door de jaren heen een forse toename wordt geconstateerd. In 2008 bestaat bijna de helft van de registraties (48,7%) uit vermogensdelicten terwijl dat in 2011 bijna driekwart (71,1%) van de geregistreerde incidenten betreft. Bij geweldsincidenten neemt het aantal registraties, na een lichte daling in 2009, de daaropvolgende jaren toe. In 2011 heeft 14% betrekking op geweldsdelicten. De registraties waarbij een minderjarige verdachte betrokken is, nemen in 2009 en 2010 af waarna er in 2011 een kleine toename plaatsvindt naar 28 geregistreerde minderjarige verdachten (1,4%). De registraties van de overige criminaliteitsvormen nemen fors af. In 2008 bestond 31,1% van het totaal aan registraties uit andere delictsvormen, terwijl dat in 2011 nog maar 13,4% van het totaal betreft.

De meeste delicten vinden plaats in Playa, het centrum van Kralendijk en voor veel bewoners en toeristen het uitgaanscentrum van Bonaire. Na Playa volgen Antriol en Nikiboko als de wijken waar de meeste delicten gepleegd worden, hoewel in Antriol en Nikiboko in 2011 een sterke daling zichtbaar is. Op de *dive sites* is vooral sprake van vermogenscriminaliteit, doorgaans diefstallen uit geparkeerde auto's van duikers.

De bij het OM BES ingeschreven zaken laten een ander beeld zien dan de politieregistraties. Hoewel binnen het politiesysteem een forse stijging van de vermogensdelicten te zien is (van 841 registraties in 2008 naar 1402 in 2011), laat het aantal bij het OM BES ingeschreven zaken na een stijging in 2009 (151) een afname in 2010 (144) en 2011 (97) zien. Op basis van de beschikbare cijfers blijkt 6 tot 14% van de geregistreerde incidenten met vermogenscriminaliteit bij de politie te leiden tot een ingeschreven zaak bij het OM BES. Uit de aangebrachte zaken blijkt dat de politie vooral inzet pleegt op ernstige delicten, zoals geweldsdelicten en zedendelicten, waarvan de aantallen aangebrachte zaken in 2011 sterk toenemen. Bij geweldsdelicten ligt het aantal inschrijvingen van een zaak bij het OM BES relatief gezien veel hoger. Jaarlijks worden er tussen de 70 en 140 geweldszaken ingeschreven. In werkelijkheid zijn de geweldsdelicten nog hoger omdat de atrako's bij het OM BES zijn ondergebracht bij vermogensmisdrijven.

Het aantal bij het OM ingeschreven minderjarige verdachten neemt sterk af. In 2008 waren er 41 minderjarige verdachten, terwijl er dit in 2011 nog maar 26 waren. De daling heeft te maken met een veranderde aanpak, die sinds 2010 wordt gehanteerd en die er op gericht is te voorkomen dat minderjarigen tussen de 12 en 18 jaar voor het gerecht verschijnen. De aanpak is opgedeeld in drie fasen. In de eerste fase heeft de barrieregisseur (wijkagent) een rol gekregen bij het

uitspreken van straffen bij lichte vergrijpen, waarbij het meestal wordt afgedaan met een HALT-afdoening. In de tweede fase is er sprake van een aangifte van een strafbaar feit en adviseert de Voogdijraad de Officier van Justitie over de aard van de strafrechtelijk afdoening. In de derde fase verschijnt een minderjarige verdachte onherroepelijk voor de rechter. Het ketengerichte interventiemodel lijkt een succes te zijn, gelet op de daling van het aantal ingeschreven minderjarigen in 2011 bij het Parket van 14% in 2009 tot 8% in 2011, ook al vertoont het aantal bij incidenten betrokken jeugdigen in 2011 in de cijfers van de politie een belangrijke stijging ten opzichte van 2010. In 2011 zijn 106 van de 150 buitenrechtelijke meldingen naar de HALT-zitting gegaan, waarvan 97 zijn afgedaan middels een straf/opdracht of berisping.

Het aantal zaken dat jaarlijks bij het OM BES wordt aangebracht, varieert sterk. In 2010 is er een daling te zien, gevolgd door een stijging in 2011, met als resultaat een hoger aantal afgedane zaken in 2011 dan in 2008. In 2011 kon in 40 van de 327 zaken niet voldoende bewijs worden verkregen. Wanneer de afdoening van zaken tegen verdachten bij het OM Parket Bonaire wordt uitgesplitst naar delictsvorm valt op dat in 2011 meer gewelds- en levensdelicten zijn afgedaan dan vermogensdelicten, terwijl deze verdeling in de jaren ervoor andersom lag. Wel blijft het aandeel overige delicten in de afdoening redelijk stabiel. De cellencapaciteit voor de tenuitvoerlegging van de straffen vormt een probleem. Het tekort aan cellen op Bonaire heeft ertoe geleid dat mensen moeten worden heengezonden. Op Saba waren de cellen afgekeurd, waardoor verdachten na één nacht werden overgebracht naar Sint Eustatius en bij een periode langer dan 18 dagen naar Bonaire. Sinds kort zijn de cellen gerestaureerd en weer beschikbaar.

Vanaf 10 oktober 2010 zijn de eilanden Sint Eustatius en Saba overgestapt op een andere registratie van criminaliteit. Het is niet zinvol om de geregistreerde criminaliteit op deze eilanden voor slechts circa drie maanden in 2010 weer te geven. De gegevens over Sint Eustatius en Saba zullen beperkt blijven tot 2011, het eerste volle jaar van de nieuwe registratie en de transitie. Het overzicht kan in dat verband worden gezien als een nulpuntmeting voor volgende studies. Wel is er nog sprake van verschillen in rubricering van delicten tussen de verschillende eilanden, waardoor een vergelijking niet goed mogelijk is. Er zijn inmiddels initiatieven ontplooid om voor 2012 voor alle drie de eilanden bij het KPCN eenduidige categorieën te gebruiken, waardoor een goede vergelijking wel mogelijk wordt.

Op Sint Eustatius werden er in 2011 in totaal 266 delicten geregistreerd in Actpol, waarvan 201 zaken werden opgelost. Er werden 114 incidenten geregistreerd als vermogensdelict, 42,9% van de totale registraties. Ongeveer de helft daarvan werd opgelost. Iets meer dan een kwart van de registraties werd onder de noemer geweldsdelicten geregistreerd. Alle 70 incidenten werden opgelost. Er werden vier minderjarige verdachten geregistreerd, waarvan er drie betrokken waren bij vermogensdelicten en de andere bij een geweldsdelict. Van de 266 zaken uit 2011 werden er 64 zaken ingeschreven bij het OM, waarvan meer dan de helft (35) betrekking had op geweld. Ongeveer een derde had betrekking op een vermogensdelict en de rest viel onder andere delictscategorieën.

De cijfers van het KPCN over Saba laten hetzelfde patroon zien als op de andere twee eilanden: het aantal vermogensmisdrijven is het grootst, gevolgd door geweldsmisdrijven en zowel politie als het OM investeren vooral in het oplossen van de geweldsmisdrijven. Er werden 178 incidenten in Actpol geregistreerd, waarvan ongeveer een kwart betrekking had op een vermogensdelict en ongeveer 20% uit geweldsmisdrijven bestond. Van de 178 zaken werden er 55 bij het OM ingeschreven, waarvan meer dan de helft betrekking had op een geweldsincident. Er werd een minderjarige verdachte bij het OM ingeschreven, die betrokken was bij een geweldsincident.

1 Inleiding

1.1 Aanleiding en doelstelling

De Procureur-Generaal van Curaçao, Sint Maarten, Bonaire, Sint Eustatius en Saba heeft aangegeven een gefundeerd en voor de rechtshandhaving op Bonaire, Sint Eustatius en Saba (Caribisch Nederland) relevant beeld te willen krijgen van de criminaliteit waarmee deze eilanden nu te maken hebben en waar zij naar alle waarschijnlijkheid ook op middellange termijn mee zullen worden geconfronteerd. Hiervoor heeft de Procureur-Generaal, door tussenkomst van de Hoofdofficier van Justitie, de Korpschef van het Korps Politie Caribisch Nederland (KPCN) opdracht gegeven tot het maken van een criminaliteitsbeeldanalyse (CBA) over Bonaire, Sint Eustatius en Saba (BES). Voor de uitvoering van deze CBA heeft de Korpschef van het KPCN het Korps landelijke politiediensten (KLPD) en de Koninklijke Marechaussee (KMar) benaderd.

In juni 2012 heeft het Ministerie van Veiligheid en Justitie prioriteit gegeven aan een andere opdracht dan een CBA, namelijk het genereren van een overzicht van de geregistreerde criminaliteit op Bonaire, Saba en Sint Eustatius, in het bijzonder de speerpunten van beleid van het Openbaar Ministerie en politie op de drie eilanden, te weten vermogens-, geweld- en jeugdcriminaliteit.

1.2 Doelstelling en onderzoeksvraag

De doelstelling van dit rapport luidt als volgt:

Het Openbaar Ministerie en de politie op Bonaire, Sint Eustatius en Saba en het Ministerie van Veiligheid en Justitie voorzien van een overzicht van veelvoorkomende geregistreerde criminaliteit op Bonaire, Saba en Sint Eustatius over de jaren 2008 tot en met 2011.

Voor deze studie zijn twee onderzoeksvragen geformuleerd. De eerste onderzoeksvraag is als volgt geformuleerd:

Onderzoeksvraag 1: Welke ontwikkelingen en trends zijn er te onderkennen in het overzicht van de geregistreerde veelvoorkomende criminaliteit op Bonaire in de jaren 2008, 2009, 2010 en 2011.

Vanaf 10 oktober 2010 zijn de eilanden Sint Eustatius en Saba overgestapt op een andere registratie van criminaliteit. Het is niet zinvol om de geregistreerde criminaliteit op deze eilanden voor slechts circa drie maanden in 2010 weer te geven. De gegevens over Sint Eustatius en Saba zullen beperkt blijven tot 2011, het eerste volle jaar van de nieuwe registratie na de transitie. Het overzicht kan in dat verband worden gezien als een nulpuntmeting voor volgende studies.

Onderzoeksvraag 2: Welke ontwikkelingen zijn er te onderkennen in het overzicht van de geregistreerde veelvoorkomende criminaliteit op Sint Eustatius en Saba in het jaar 2011.

1.3 Domeinafbakening

Het rapport is beperkt tot een beschrijving van de geregistreeerde criminaliteit en een duiding van gesignaleerde ontwikkelingen en trends. Bij vermogenscriminaliteit gaat het om de gegevens van woning- en bedrijfsinbraken, overvallen, diefstal en diefstal van en uit voertuigen. Van de geweldsdelicten worden de gegevens over levensdelicten (moord en doodslag), openlijke geweldpleging en mishandeling beschreven. Huiselijk geweld en zedendelicten vereisen een andere methode van onderzoek dan uitsluitend een onderzoek naar geregistreeerde criminaliteit. Bij jeugdcriminaliteit gaat het vooral om de aangiften van strafbare feiten, gepleegd door minderjarigen. Grondige analyses waren gezien de beperkte tijd niet mogelijk.

Illegale markten (drugshandel en –smokkel, mensenhandel, mensensmokkel en overige illegale markten), falsificaten, fraude, witwassen, milieu en integriteitsdelicten blijven in deze beschrijving van de geregistreeerde criminaliteit buiten beschouwing. Sommige van deze criminaliteitsvelden vereisen ook een andere en meer intensieve methode van onderzoek.

1.4 Methode van onderzoek

Voor deze studie zijn de cijfers van de politie en het OM over geregistreeerde criminaliteit bestudeerd, jaarverslagen van het OM en gegevens van het CBS. Daarnaast hebben voor een duiding van de ontwikkelingen en trends gesprekken plaatsgevonden met vertegenwoordigers van het OM, de politie en de Voogdijraad. Voor het uitvoeren van deze studie verbleven twee onderzoekers van de Dienst Internationale Politie Informatie (IPOL) van het Korps landelijke politiediensten van 2 juli tot en met 31 juli 2012 op Bonaire en een onderzoeker van de Koninklijke Marechaussee (KMAR) van 17 tot en met 31 juli 2012.

1.4 Leeswijzer

De geregistreeerde criminaliteit op Bonaire, Sint Eustatius en Saba zal in drie afzonderlijke hoofdstukken worden beschreven (2, 3 en 4), gevolgd door hoofdstukken met een conclusie (5), geraadpleegde bronnen (6) en bijlagen.

2 Criminaliteit op Bonaire 2008-2011

In 2011 heeft Bonaire 15.666 inwoners. In de periode 2001–2011 is het bevolkingsaantal met 50% gestegen, vooral door immigratie. De vraag naar arbeid voor de toenemende toeristenindustrie is hiervoor een belangrijke stimulans geweest. De migranten op Bonaire zijn vooral afkomstig uit Zuid- en Midden-Amerika en Nederland en in mindere mate uit de Verenigde Staten en Canada. Het aantal op de Antillen geboren personen was dertig jaar geleden nog 93% en in 2011 63% (M. Daantje-Cecilia en F. van der Linden, 2011). Van alle eilanden op de Nederlandse Antillen heeft Bonaire de laagste bevolkingsdichtheid (CBS, 2010).

Bij de aanpak van veelvoorkomende- en middencriminaliteit worden door het OM Bonaire, Sint Eustatius en Saba (OM BES), het KPCN en het bestuur vermogensmisdrijven, geweldsdelicten (inclusief zeden en straatroven) en jeugdcriminaliteit als de drie speerpunten in het beleid genoemd.

Het KPCN¹ is nog volop in ontwikkeling. De huidige sterkte van het Korps bestaat uit 115, inclusief zeven aspiranten, van de beoogde 152 FTE's, zowel executief als administratief-technisch personeel. De politie op Bonaire wordt daarnaast (tijdelijk) ondersteund door veertien FTE's van de KMar en twee FTE's managementimplementatie. De onderbezetting bij het KPCN is het grootst bij een aantal executieve diensten zoals de Opsporing, Basispolitiezorg (BPZ) en Intake, Informatie en Operationele Ondersteuning (IIOO), waar 40 vacatures nog niet zijn ingevuld.

Voor de registratie van incidenten gebruikt de politie het systeem Actpol. Het systeem kent vele tekortkomingen. Zo zijn uit het systeem in beperkte mate overzichten te genereren. Voor een vraag naar bijvoorbeeld het wapenbezit of wapengebruik moet het systeem op elk incident doorzocht worden. Sommige politiemensen experimenteren met Excel om toch overzichten uit het systeem te genereren. Daarnaast werkt de recherche nog niet met Actpol, waardoor het genereren van een totaaloverzicht met alle zaken en zonder dubbeltellingen eveneens bemoeilijkt wordt. Momenteel wordt een plan geschreven voor nieuwe automatisering bij het KPCN. Het kan ook voorkomen dat een strafbaar feit niet wordt ingevoerd omdat de politie persoonlijk bemiddelt tussen dader en slachtoffer.

Actpol kent daarnaast een groot probleem aan de voorkant bij het invoeren van gegevens. Niet alle politiemensen hebben de discipline om gegevens over incidenten in te voeren. Elk incident wordt daarnaast met een nummerregistratie ingevoerd, waardoor een incident soms met meerdere nummers in het systeem voorkomt (van de aangifte, daderidentificatie, aanhouding, enzovoorts). Omdat de functie van gegevensbeheerder nog niet is ingevuld en er nog geen casescreening plaatsvindt, is er geen sprake van het beheer van gegevens en controle op de invoer. Hierdoor kan in het systeem soms ook niet worden vastgesteld dat een dader bij meerdere inbraken is betrokken. Momenteel wordt er binnen het Korps gewerkt aan de implementatie van proces- en procedurebeschrijvingen. Ook al is de registratie in Actpol volgens woordvoerders van de politie van jaar tot jaar verbeterd, vanuit Actpol kan mede door de invoerproblemen geen betrouwbaar beeld worden geconstrueerd van de geregistreeerde criminaliteit. Meerjarige cijfers kunnen daarnaast vertekenen omdat er in 2012 steeds meer wordt gehamerd op de noodzaak tot het registreren van incidenten.

¹ Het politiekorps van Bonaire, Sint Eustatius en Saba heet sinds 10 oktober 2010 het Korps Politie Caribisch Nederland en bestaat uit een samenvoeging van een gedeelte van de capaciteit van het voormalig Korps Politie Sint Maarten, Sint Eustatius, Saba en het Korps Politie Bonaire.

Ook de aangiftebereidheid van burgers heeft invloed op de geregistreeerde criminaliteit. De aangiftebereidheid is op Bonaire niet hoog, ook al signaleren politiewoordvoerders dat er verbetering zichtbaar is in die bereidheid. Die verbetering is mede een gevolg van een nieuw reglement waardoor burgers kunnen klagen over het optreden van de politie. Volgens een slachtofferenquête van het CBS in 2008 deed 61% van de bevolking geen aangifte van strafbare feiten (CBS, 2010). De redenen hiervoor zijn divers. Zo twijfelen sommige burgers aan de slagkracht van de politie. Daarnaast is de gemeenschap op Bonaire relatief klein en kennen veel mensen elkaar en is er angst voor mogelijke represailles. De komst van een groter onafhankelijk politiekorps en de Koninklijke Marechaussee bevorderen het vertrouwen van burgers en de aangiftebereidheid bij burgers.

Handmatig konden voor dit rapport door vertegenwoordigers van de politie alleen gegevens over het soort delict en de pleegplaats van het delict uit Actpol worden gehaald. Specifieke gegevens over onder andere de delicten, modus operandi, nationaliteit en geboorteland van daders konden op de korte termijn niet uit het systeem worden verstrekt. Informatie uit het recherchesysteem is voor dit rapport niet gebruikt, aangezien alleen de informatie over 2011 (en 2012) beschikbaar kon worden gesteld.

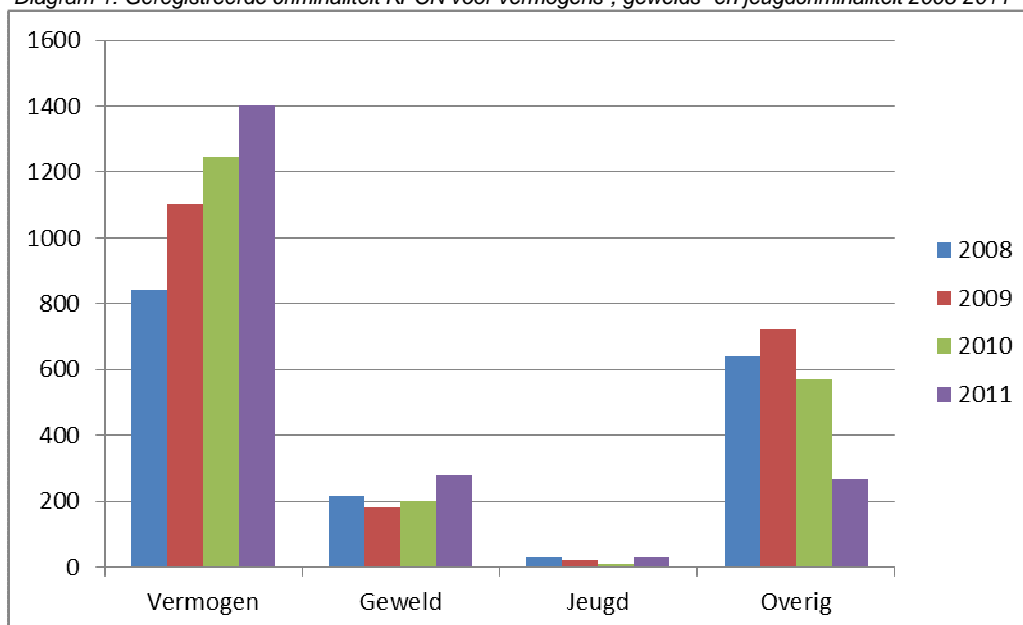
Het OM BES is op een vacature na op sterkte. Sinds 10 oktober 2010 hebben de landen Curaçao, Sint Maarten en Nederland voor wat betreft Bonaire, Sint Eustatius en Saba (de BES) elk een eigen OM. Deze drie zelfstandige Openbare Ministeries hebben elk een parket in eerste aanleg onder leiding van een hoofdofficier van justitie (HOvJ). Aan het hoofd van de Parketten staat één gezamenlijke Procureur-Generaal (PG), die kantoor houdt op elk eiland. Het parket van de PG bevindt zich op Curaçao. De PG legt verantwoording af aan de ministers van (Veiligheid en) Justitie van Curaçao, St. Maarten en Nederland.

Voor de bedrijfsvoering maakt het Parket op Bonaire gebruik van het bedrijfsprocessensysteem PRIEM en een Parketregister. PRIEM is niet geschikt om overzichten te produceren. Ten behoeve van de jaarverslagen worden alle benodigde gegevens uit de Parketregistratie gehaald. Deze overzichten kunnen als betrouwbaar worden bestempeld. Het is echter niet mogelijk om binnen de categorieën vermogens- en geweldsdelicten, evenals jeugdcriminaliteit, de verschillende delicten te differentiëren.

2.1 Algemeen beeld

In Diagram 1 zijn de incidenten met verschillende criminaliteitsvormen voor de jaren 2008-2011 op Bonaire weergegeven met staafdiagrammen. In Tabel 1 is een overzicht weergegeven met de aantallen van de bij het KPCN geregistreeerde incidenten op het gebied van vermogens-, geweld- en jeugdcriminaliteit in de jaren 2008 tot en met 2011, uitgesplitst naar type delict.

Diagram 1: Geregistreeerde criminaliteit KPCN voor vermogens-, gewelds- en jeugdcriminaliteit 2008-2011



Bron: Actpol.

Tabel 1: Cijfers en percentages geregistreeerde vermogens-, geweld- en jeugdcriminaliteit KPCN Bonaire 2008 – 2011.

Delict/Jaar	2008	2009	2010	2011
Vermogen	841 (48,7%)	1102 (54,4%)	1247 (61,5%)	1402 (71,1%)
Woninginbraak ²	-	-	151	215
Bedrijfsinbraak	28	38	76	209
Diefstal ³	774	1009	923	894
Diefstal van motorrijtuig	39	55	97	84
Geweld	217 (12,5%)	180 (8,9%)	200 (9,9%)	277 (14%)
Beroving ⁴	18	25	25	50
Mishandeling ⁵	68	44	54	69
Bedreiging	68	55	67	78
Huiselijk geweld	17	23	25	46
Moord/Doodslag	6	3	2	4
Wapens/vuurwapens	32	25	21	25
Openlijk geweld	8	5	6	5
Jeugd	29 (1,7%)	23 (1,1%)	9 (0,4%)	28 (1,4%)
Minderjarigen	29	23	9	28
Overig⁶	641 (37,1%)	722 (35,6%)	571 (28,2%)	265 (13,5%)
Totaal	1728 (100%)	2027 (100%)	2027 (100%)	1972 (100%)

Bron: Actpol.

² In de jaren 2008 en 2009 werden woninginbraken onder verschillende categorieën in Actpol gerubriceerd, waardoor voor deze jaren geen overzicht kan worden gegenereerd.

³ Onder diefstal vallen alle diefstallen zonder braak en diefstallen vanuit voertuigen.

⁴ Alle gewapend overvallen, de zogenoemde Atrako's, vallen onder de categorie beroving.

⁵ Het betreft hier mishandeling zonder het gebruik van wapens. Indien er gebruik wordt gemaakt van een wapen, wordt het incident gerangschikt onder wapens/vuurwapens.

⁶ De tabel is uitsluitend beschreven voor de drie speerpunten van het beleid: vermogens-, geweld- en jeugdcriminaliteit. In de categorie overige delicten vallen onder andere drugsdelicten, fraude, witwassen, falsificaten, illegale migratie, mensenhandel, heling en verkeersdelicten.

Bij de cijfers moet rekening gehouden worden met de eerder gemelde kanttekeningen bij het systeem Actpol: niet alle incidenten zijn ingevoerd, er kan sprake zijn van dubbeltellingen, sommige incidenten kunnen zijn afgedaan door persoonlijke bemiddeling en niet alle incidenten worden aangegeven. Met name jaarlijkse verbeteringen van de invoer in Actpol kunnen stijgingen van incidenten ten opzichte van andere jaren vertekenen.

Tabel 2: Aantal en percentages bij het OM ingeschreven verdachten naar delictsoort.

Delict/Jaar	2008	2009	2010	2011
Vermogen	90 31,1%	151 42,5%	144 51,4%	97 29,7%
Geweld/levens	100 34,5%	100 28,2%	70 25%	133 40,7%
Zeden	9 3,10%	10 2,8%	8 2,9%	23 7%
Drugs	67 23,1%	77 21,7%	40 14,3%	27 8,3%
Vuurwapen	1 0,4%	1 0,3%	1 0,3%	6 1,8%
Overige	14 4,8%	16 4,5%	17 6,1%	41 12,5%
Totaal	290 100%	355 100%	280 100%	327 100%

Bron: Jaarverslagen OM 2008 – 2011.

Tabel 3: Aantal bij het OM ingeschreven minderjarigen 2008 – 2011.

Minderjarigen / Jaar	2008	2009	2010	2011
Aandeel in levens- en geweldsdelicten	9	10	2	12
Aandeel in vermogensdelicten	27	35	27	8
Aandeel in overige delicten	5	6	-	6
Aandeel minderjarigen totaal	41	51	29	26

Bron: Jaarverslagen OM 2008 – 2011.

2.2 Vermogenscriminaliteit

De cijfers van het KPCN laten zien dat het aantal incidenten op het gebied van vermogenscriminaliteit van jaar tot jaar stijgt. In zijn totaliteit stijgt vermogenscriminaliteit in 2011 ten opzichte van 2010 zelfs fors. De grootste stijgingen zijn te signaleren bij het aantal woninginbraken (ruim 42%) en bedrijfsinbraken (175%). Diefstal vertoont vanaf 2009 jaarlijks een daling. Het betreft diefstallen zonder braak, maar ook diefstallen uit motorvoertuigen worden onder deze categorie geregistreerd. Diefstal van motorvoertuigen is in 2010 sterk gestegen (76%), maar daalde in 2011 met 13%. De meeste voertuigen worden op het eiland weer teruggevonden, ook al wordt het soms niet goed gemeld. Van sommige voertuigen worden de onderdelen gesloopt en te koop aangeboden op het eiland. De politie heeft geen zicht op mogelijke smokkel van voertuigonderdelen vanaf Bonaire en er zijn geen overzichten over de meest gestolen voertuigmerken. Ook die informatiepositie moet nog opgebouwd worden. Volgens een woordvoerder van de politie kunnen verhuurders van voertuigen veel meer doen aan de preventie van diefstal door startonderbrekers en alarmsystemen in te bouwen.

Voor de aanpak van woninginbraken bestond een aantal jaren een woninginbrakenteam (WIT). In december 2009 is een projectgroep met vertegenwoordigers van het OM, politie en de afdeling Forensische Opsporing aan het werk gegaan voor een meer structurele aanpak van de woninginbraken. In het jaarverslag 2011 van het OM Bonaire, Sint Eustatius en Saba staat hierover geschreven:

Het "Project Aanpak Woninginbraken" behelst een structurele en multidisciplinaire benadering van de problematiek, die op de langere termijn de gewenste resultaten op moest gaan leveren. Het project regelt een reeks van samenhangende acties die in de bestrijding van woninginbraken tot een hoger oplossingspercentage moet leiden. Het

betreft de DNA-verzameling, het PD-management, de kwaliteit van de aangifte, de dossiervorming, de tactische opschaling, de implementatie van het plan en de rol van de procesmanager (OM BES, 2012).

Het plan werd omarmd door de Driehoek en de Korpsleiding, maar door de onderbezetting van het KPCN konden de gemaakte afspraken in 2010 niet altijd worden nagekomen (OM BES, 2011). In 2012 heeft het project een slapend bestaan. Er is onvoldoende capaciteit om woninginbraken aan te pakken en de capaciteit wordt vooral gebruikt voor incidentgerichte opsporing, in het bijzonder het oplossen van geweldsdelicten. In de naaste toekomst wordt de probleemgerichte opsporing beter bemand om ook woning- en bedrijfsinbraken voortvarender aan te pakken⁷.

Het aantal ingeschreven verdachten bij het OM BES geeft per delictsoort een ander beeld te zien (zie Tabel 2). Zo daalt het aantal zaken dat voor vermogensdelicten door de politie is aangebracht bij het OM vanaf 2009 en in 2011 zelfs zeer sterk, van 144 in 2010 naar 97 in 2011. Dat heeft alles te maken met de inzet van de politie op ernstige delicten, zoals geweldsdelicten en zedendelicten, waarvan de aantallen aangebrachte zaken in 2011 sterk toenemen. Ook de daling van het aantal drugszaken sinds 2009 heeft te maken met het feit dat de politie vrijwel geen menskracht inzet op druggerelateerde zaken. Opvallend is in 2011 voorts de stijging van het aantal zaken met betrekking tot vuurwapens dat is ingeschreven. Dezelfde trends zijn waarneembaar in de halfjaarcijfers van het OM BES, 38 ingeschreven verdachten voor vermogensdelicten, 76 voor geweld- en levensdelicten, zeven voor zedendelicten en zeven voor vuurwapens. Op basis van de beschikbare cijfers lijkt 6 tot 14% van de geregistreerde incidenten bij de politie te leiden tot een ingeschreven zaak bij het OM BES.

2.3 Geweldscriminaliteit

Geweldsdelicten zijn ten opzichte van 2010 sterk gestegen (met ruim 38%). De toename is vooral zichtbaar in de categorieën beroving (50%)⁸, mishandeling (28%)⁹, bedreiging (16%) en huiselijk geweld (84%). De geregistreerde incidenten van huiselijk geweld vormen volgens woordvoerders van de politie en het OM het topje van een ijsberg. Vrouwen en kinderen zijn vaak slachtoffers van huiselijk geweld. De aangiftebereidheid is bij hen laag; bij vrouwen vanwege de angst voor represailles en bij kinderen vanwege de afhankelijkheidsrelatie met hun ouders (KLDP/DNR, 2009).

Het aantal incidenten met moord en doodslag fluctueert door de jaren heen en het aantal incidenten met openlijke geweldpleging is jaarlijks beperkt en de afgelopen drie jaar redelijk stabiel. Ook het aantal incidenten met (vuur)wapens is de afgelopen jaren redelijk stabiel.

Het aantal aangebrachte zaken bij het OM-BES voor gewelds- en levensdelicten is 100 in 2008 en 2009, daalt in 2010 naar 70 en stijgt in 2011 naar 133. In werkelijkheid zijn de geweldsdelicten nog hoger omdat de atrako's bij het OM BES zijn ondergebracht bij vermogensmisdrijven. Binnen de bestaande overzichten van het OM-BES is het niet mogelijk om de gewelds- en levensdelicten te specificeren naar typen geweldsdelicten.

⁷ In beginsel gaat de afdeling Forensische Opsporing momenteel wel naar elke inbraak voor sporenonderzoek.

⁸ Onder berovingen worden uitsluitend gewapende overvallen geregistreerd, de zogenoemde Atrako's. Voor het oplossen van de Atrako's beschikt het KPCN over een Atrakoteam.

⁹ Indien er bij mishandeling gebruik wordt gemaakt van een wapen wordt het gerubriceerd in de categorie wapens/vuurwapens. Veel categorieën worden in Actpol niet nader gespecificeerd, zoals zedendelicten (alleen verkrachting), verdovende middelen (geen specificatie naar drugsoort) of beroving (geen specificatie van overval met of zonder wapen). Ook pogingen worden in Actpol niet geregistreerd. Sinds enige tijd registreert de Infodesk van het KPCN op een speciaal formulier ook de pogingen en specificaties van verschillende delicten.

2.4 Jeugdcriminaliteit

Sinds augustus 2010 werkt de justitieketen op de drie eilanden met de interventie van jeugdcriminaliteit aan de hand van drie modellen om te voorkomen dat minderjarigen tussen 12 en 18 jaar voor het gerecht verschijnen. Een minderjarige kan bij een gering strafbaar feit een straf krijgen met een hoog pedagogisch element. In de eerste fase van het model kan de minderjarige bij een strafbaar feit van lichte aard (spijbelen, eenvoudige mishandeling, kleine diefstallen) een straf krijgen. Voor deze straf heeft het parket de barrieregisseur (wijkagent) gezag verleend om de straf uit te spreken, veelal een HALT-afdoening. In de tweede fase is er sprake van een aangifte van een strafbaar feit. In dat geval zal de Voogdijraad de Officier van Justitie adviseren over de aard van de strafrechtelijke afdoening. In de derde fase zal de minderjarige verdachte onherroepelijk voor de rechter moeten verschijnen. (OM BES, 2012).

Het ketengerichte interventiemodel lijkt een succes te zijn, gelet op de daling van het aantal ingeschreven minderjarigen in 2011 bij het Parket van 14% in 2009 tot 8% in 2011, ook al vertoont het aantal bij incidenten betrokken jeugdigen in 2011 in de cijfers van de politie een belangrijke stijging ten opzichte van 2010. In 2011 zijn 106 van de 150 buitenrechtelijke meldingen naar de HALT-zitting gegaan, waarvan 97 zijn afgedaan middels een straf/opdracht of berisping. De aanpak biedt ook meer zicht op de boosdoeners, meelopers en de oorzaken van de criminaliteit gepleegd door jongeren en bij scholieren heeft de aanpak een preventieve werking op het schoolverzuim (OM BES, 2012).

Het leven op Bonaire was voor 10 oktober relatief duur en is na deze datum nog duurder geworden. De gezaghebber van het eiland meldt in een brief aan minister Kamp dat volgens cijfers van het CBS 50% van de bevolking op Bonaire minder dan 1117 Amerikaanse dollars per maand verdient. Vooral eenoudergezinnen, waar de vader afwezig is, leven vaak in armoede. In een rapport over armoede op de drie BES-eilanden stelt Drewes dat armoede invloed heeft op de oorzaken van het voortijdig schoolverlaten door gebrek aan vervoer naar school en gebrek aan voedsel voor voldoende concentratie op school (Drewes, 2012). Armoede wordt ook gezien als een belangrijke oorzaak voor het plegen van strafbare feiten. Zo worden bij woning- en bedrijfsinbraken steeds vaker levensmiddelen gestolen (woordvoerders OM BES en KPCN).

Het aantal minderjarige verdachten dat bij het OM-BES wordt ingeschreven, vertoont sinds 2009 een dalende tendens. Dat zou kunnen impliceren dat veel strafbare feiten in de eerste fase van het drie fasen-model worden afgedaan. De incidenten met minderjarigen die bij het KPCN worden gemeld, vertonen een wat grilliger patroon. In 2008 werden 29 strafbare feiten van minderjarigen gemeld. Dat aantal daalde in 2009 tot 23 en in 2010 zelfs tot 9. In 2011 is het aantal gemelde feiten weer op het niveau van 2008 (28).

Een woordvoerder van de Voogdijraad bevestigt dat de aanpak van minderjarigen succesvol is. De criminaliteit onder minderjarigen valt volgens hem wel mee. Het schoolverzuim is daarentegen astronomisch hoog en wordt vaak afgedaan met een HALT-afdoening. Een kerngroep van 35 minderjarigen moet in augustus 2012 op de zitting verschijnen voor een officiële berisping. Ouders dienen verplicht aanwezig te zijn. Zo'n zitting en berisping werkt preventief omdat zowel ouders en kinderen zich schamen dat ze met de politie in aanraking zijn gekomen. Ouders zijn blij dat een derde partij de jongeren nu terechtwijst. Voorheen werd er niet of nauwelijks ingegrepen door de politie of het OM. De berispingen worden geregistreerd bij de Voogdijraad en niet bij het OM. Van de 35 jongeren zijn er bijna 20 uit de buurt Amboina afkomstig en een aantal komt uit Noord-Salina.

Een belangrijk probleem is dat de politie geen capaciteit heeft om inbraken op te lossen. Jongeren weten dat inmiddels en maken van die kennis gebruik om door te gaan met inbraken. Dat geldt ook voor het drugsgebruik en de verkoop van drugs. Sinds de transitie is het narcoticateam bij de politie opgeheven. Sommige jongeren spijbelen om drugs te kopen en verkopen, vooral marihuanalolly's en met cocaïne bewerkte marihuana. De groep gebruikers en verkopers onder jongeren wordt steeds groter, mede omdat de aanpak bij het KPCN door capaciteitsgebrek geen prioriteit heeft.

Er is een hele kleine groep minderjarigen die ook betrokken is bij meer ernstige geweldsdelicten, zoals Atrako's. In 2010 vonden vooral veel vechtpartijen op school plaats met ernstig geweld. In 2012 zijn tot op heden slechts 5 vechtpartijen gemeld. De daling komt deels door de HALT-afdoening, waarvan jongeren wel schrikken. Ook is er veel aandacht voor geweldsdelicten en de afdoening op radio, tv en in de pers.

Armoede is volgens de medewerker van de Voogdijraad een belangrijke oorzaak van het probleem, maar veel jongeren hebben ook moeite met autoriteit. Vaak is er in het gezin geen vader aanwezig en heeft moeder drie banen en geen tijd om haar kinderen aandacht te geven. Veel jongeren hebben complexe sociaal-psychische problemen en hebben vaak een laag IQ. De Voogdijraad werkt bij de begeleiding van deze jongeren nauw samen met de hulpverlening.

Spaanstalige minderjarige immigranten vormen nauwelijks een probleem. Dat komt waarschijnlijk omdat hun ouders hier vooral zijn gekomen om te werken en vanwege hun immigrantenstatus een zekere angst koesteren voor de lokale autoriteiten. Minderjarige immigranten van Nederlandse afkomst vormen daarentegen in toenemende mate een probleem.

2.5 Pleegplaats van delicten

De pleegplaats van delicten kan worden afgeleid uit het systeem Actpol. Ook deze gegevens zijn niet erg betrouwbaar. Zo kan het de feitelijke pleegplaats betreffen of de plaats waar de melding of aangifte wordt gedaan. Uit de verschillen tussen de totalen van de incidenten per delict (1972 in 2011; zie Tabel 1) en de totalen van de pleegplaatsen per delict (1511 in 2011; zie Tabel 4) kan worden afgeleid dat de pleegplaats in Actpol niet altijd wordt bijgehouden. Daarnaast worden niet alle locaties in het systeem opgenomen. Zo valt de aanpak en afhandeling van de criminaliteit, waaronder vermogens- en geweldsdelicten, op Flamingo Airport sinds 10-10-2010 onder verantwoordelijkheid van de KMar. In 2010 werden er twee vermogensdelicten op Flamingoairport geregistreerd. In 2011 waren dat er zeven, en hebben er twee geweldsincidenten op de luchthaven plaatsgevonden. Ondanks de problemen met de betrouwbaarheid geeft het overzicht in Actpol wel een indicatief beeld van de wijken waar de meeste criminaliteit wordt gepleegd.

Formeel bestaat Bonaire uit zes wijken. Vijf van deze wijken vormen het stedelijk agglomeraat Kralendijk, bestaande uit Antriol, Nikiboko, Noord-Salina, Playa (het eigenlijke centrum van Kralendijk) en Tera Cora. Dit agglomeraat omvat 13.805 van de 15.666 inwoners van Bonaire (M. Daantje-Cecilia en F. van der Linden, 2011). Rincon is de zesde wijk en ligt in het noorden van Bonaire. Elke wijk bestaat uit buurten en zowel wijken als buurten kunnen in de registratie van Actpol als pleegplaats voorkomen (zie legenda in Tabel 4) Indien de wijk of buurt van de pleegplaats niet precies bekend is, wordt het in Actpol geregistreerd onder de rubriek 'naamloze wijk'. Pleegplaatsen kunnen daarnaast *dive sites* zijn.

Uit Tabel 4 kan worden afgeleid dat in Playa, het centrum van Kralendijk, de meeste delicten plaatsvinden. Playa is voor veel bewoners en toeristen ook het uitgaanscentrum van Bonaire. Na Playa volgen Antriol en Nikiboko als de wijken waar de meeste delicten gepleegd worden, hoewel in Antriol en Nikiboko in 2011 een sterke daling zichtbaar is. Op de *dive sites* is vooral sprake van vermogenscriminaliteit, doorgaans diefstallen uit geparkeerde auto's van duikers.

Tabel 4: Pleeplaats van een delict per wijk en buurt.

Vermogen														
JAAR/WIJK	Amb	Antr	Beln	Mex	Dsite	Hato	NWij	Nik	NSal	Play	Rin	SBar	TCor	SR
2008	7	128	13	0	13	9	18	66	24	439	44	17	31	0
2009	6	254	45	1	120	14	72	163	51	531	37	40	67	0
2010	8	241	65	0	84	30	59	101	72	427	33	72	55	0
2011	48	151	33	1	59	15	30	95	25	465	49	42	40	0
Geweld														
JAAR/WIJK	Amb	Antr	Beln	Mex	Dsite	Hato	NWij	Nik	NSal	Play	Rin	SBar	TCor	SR
2008	2	45	3	1	1	4	5	21	8	97	19	1	10	0
2009	6	71	1	3	1	5	2	56	16	79	17	3	26	1
2010	3	58	1	0	0	0	4	12	11	78	17	2	13	0
2011	4	53	0	3	0	1	5	9	11	69	17	0	8	0
Jeugd														
JAAR/WIJK	Amb	Antr	Beln	Mex	Dsite	Hato	NWij	Nik	NSal	Play	Rin	SBar	TCor	SR
2008	4	5	0	1	0	2	1	2	1	5	5	3	0	0
2009	0	7	1	0	0	0	0	4	5	8	0	0	3	0
2010	1	0	1	0	0	0	0	0	1	5	1	0	0	0
2011	0	1	0	0	0	0	0	1	2	14	5	0	0	0
Overig														
JAAR/WIJK	Amb	Antr	Beln	Mex	Dsite	Hato	NWij	Nik	NSal	Play	Rin	SBar	TCor	SR
2008	8	140	8	3	4	4	26	86	26	271	26	2	37	0
2009	4	186	6	0	2	1	40	94	26	286	21	14	50	0
2010	4	135	10	2	1	2	18	88	29	217	24	11	30	0
2011	4	62	5	0	0	1	9	30	10	115	6	2	11	0
Totaal														
JAAR/WIJK	Amb	Antr	Beln	Mex	Dsite	Hato	NWij	Nik	NSal	Play	Rin	SBar	TCor	SR
2008	21	318	24	5	18	19	50	175	59	812	94	23	78	0
2009	16	518	53	4	123	20	114	327	98	904	75	57	146	1
2010	16	434	77	2	85	32	81	201	113	727	75	85	98	0
2011	56	267	38	4	59	17	44	135	48	663	77	44	59	0

Bron: Actpol. Legenda: Amb = Amboina; Mex = Mexico; Nik = Nikiboko; SR = Santa Rosa; Beln = Belnem; NWij = naamloze wijk; Dsite = dive site; Amb = Amboina; Antr = Antriol; NSal = Noord-Salina; TCor = Tera Cora en Rin = Rincon.

Veel wijken kennen oude volksbuurten waar zich vaak de meeste problemen voordoen met probleemgezinnen, hangjongeren en verslaafden. Bij vermogenscriminaliteit kent de politie vaak de daders of dadergroepen en hun modus operandi, maar ontbreken op dit moment nog de capaciteit en middelen om voldoende bewijs te vergaren.

2.6 Afdoening van zaken¹⁰

In tabel 5 wordt de afdoening van de ingeschreven verdachten (N) weergegeven. Per verdachte kunnen meerdere afdoeningsresultaten volgen; één verdachte kan bijvoorbeeld gedagvaard worden wat vervolgens tot een vrijspraak kan leiden. Dit houdt in dat de verdachte in de tabel meerdere malen voor kan komen. De percentages tellen dus niet op tot 100%, maar dienen individueel afgezet te worden tegen het totaal aantal ingeschreven verdachten per jaar.

Tabel 5: Afdoening van het aantal bij het OM BES ingeschreven verdachten Parket Bonaire 2008-2011.

Afdoening ingeschreven verdachten / Jaar	2008 N = (290)		2009 N = (355)		2010 N = (280)		2011 N = (327)	
	Aantal	%	Aantal	%	Aantal	%	Aantal	%
Integrale vrijspraken	4	3%	7	2%	4	1%	7	2%
Vrijspraken, sepot onvoldoende bewijs, kale beleidssepots	36	12%	41	11%	38	14%	52	16%
Onbeoordeelde zaken	49	17%	55	15%	21	7%	41	12,5%
Totaal interventie (gedagv. zaken, mvw. sepot met interventie ed.)	232	80%	270	76%	230	82%	240	73%

Bron: Jaarverslagen OM BES

Het aantal afgedane zaken door het Parket Bonaire vertoont evenals het aantal ingeschreven zaken een golvend verloop, waarbij in 2010 een daling is te zien, gevolgd door een stijging in 2011, met als resultaat een hoger aantal afgedane zaken in 2011 dan in 2008. Het aantal integrale vrijspraken ligt in 2011 hoger dan in 2010, maar bedraagt evengoed maar 2% van het totaal. In 2011 kon in 40 van de 327 zaken niet voldoende bewijs worden verkregen. Het aantal interventies ligt in 2011 hoger dan in 2010, maar als dit wordt afgezet tegen het totaal aantal afgedane zaken werd in 2010 bij een hoger aandeel interventies opgelegd.

Tabel 6: Afdoening van het aantal bij het OM BES ingeschreven verdachten naar delictsvorm Parket Bonaire 2008-2011

Afdoening ingeschreven verdachten naar delictsvorm/Jaar	2008		2009		2010		2011	
	Aantal	%	Aantal	%	Aantal	%	Aantal	%
Gewelds- en Levensdelicten	100	35%	100	28%	70	25%	133	40%
Aandeel minderjarigen Gewelds - en Levensdelicten	9	9%	10	10%	2	3%	12	9%
Vermogensdelicten	90	31%	151	42%	144	51%	97	29%
Aandeel minderjarigen Vermogensdelicten	27	30%	35	23%	27	19%	8	8%
Overig	100	34%	104	30%	66	23%	97	29%
Totaal	290	100%	355	100%	280	100%	327	100%
Aandeel minderjarigen Totaal	41	14%	51	14%	29	10%	26	8%

Bron: Jaarverslagen OM BES

¹⁰ Wanneer in dit rapport gesproken wordt over afgedane zaken wordt er uitgegaan van de parketnummers die gekoppeld worden aan ingeschreven verdachten.

Wanneer de afdoening van zaken tegen verdachten bij het OM Parket Bonaire wordt uitgesplitst naar delictsvorm valt op dat in 2011 meer gewelds- en levensdelicten zijn afgedaan dan vermogensdelicten terwijl deze verdeling in de jaren ervoor andersom lag. Deze omslag hangt samen met de inzet van de politie, die primair gericht is op de aanpak van gewelds- en levensdelicten, waardoor deze delicten eerder bij het OM aangedragen worden door de politie. Wel blijft het aandeel overige delicten in de afdoening redelijk stabiel.

Het aandeel minderjarige verdachten dat betrokken is bij de afdoening neemt in zijn totaliteit af in de loop der jaren. Dit geldt ook voor het aandeel minderjarigen bij de afdoening van vermogenscriminaliteit. Hier is de afnemende trend zelfs sterker dan bij het totaal aandeel minderjarigen in de afdoening. Op het gebied van de gewelds- en levensdelicten neemt het aandeel minderjarigen in de afdoening in 2011 echter juist toe ten opzichte van 2010. Hierbij dient wel vermeld te worden dat deze toename in 2011 wordt voorafgegaan door een enorme daling in 2010 ten opzichte van de voorafgaande jaren. In 2011 ligt het aandeel minderjarigen in de afdoening van gewelds- en levensdelicten gelijk aan het aandeel in 2008 (zie Tabel 6.).

2.7 Tenuitvoerlegging van straffen

Voor de tenuitvoerlegging van straffen kampen de drie eilanden met een tekort aan detentiecapaciteit. De Justitiële Inrichting Caribisch Nederland, locatie Bonaire (JICNB), beschikt sinds december 2010 over 76 detentieplaatsen (48 voor volwassenen, 18 voor jeugdigen en 10 plaatsen zorgafdeling). De capaciteitsdruk heeft er toe geleid dat in 2011 door het OM aan de voor- en achterkant mensen moesten worden heengezonden. Er wordt momenteel gewerkt aan de nieuwbouw van de JICNB met 95 detentieplaatsen, inclusief tien cellen vreemdelingenbewaring. Voor Sint Eustatius staan 30 detentieplaatsen gepland (Leertouwer 2012)¹¹.

Op Saba waren de politiecellen afgekeurd. Verdachten mochten daar slechts één nacht blijven. Daarna dienden de verdachten te worden overgebracht naar het cellencomplex van Sint Eustatius. Indien de verdachte langer dan achttien dagen in voorlopige hechtenis moest blijven, was overplaatsing noodzakelijk naar het Huis van Bewaring op Bonaire (Jaarverslag OM BES, 2012). Sinds kort zijn de cellen op Saba gerestaureerd en weer beschikbaar.

De transitie heeft geleid tot een sterke vergroting van de capaciteitsdruk. Voor de transitie werden langdurig gestraften van Bonaire overgebracht naar de gevangenis op Curaçao. Na de transitie gebeurde dat niet meer en werden zeventien gedetineerden vanaf Curaçao weer overgeplaatst naar Bonaire en vijf naar Nederland. In 2011 werden negentien personen, die op Saba en Sint Eustatius in voorarrest zaten, naar Bonaire overgebracht (Jaarverslag OM BES, 2012).

In een analyse van de behoefte aan detentiecapaciteit op de BES-eilanden concludeert Leertouwer dat *'de in 2015 voltooide uitbreiding van de detentiecapaciteit op de BES-eilanden voldoende lijkt om aan de behoefte aan detentiecapaciteit te voldoen. Wel zou het nodig kunnen zijn om de voorziene reservecapaciteit in te zetten'* (Leertouwer, 2012).

¹¹ Naar verwachting zal de nieuwbouw in 2015 gereed zijn.

3 Criminaliteit op Sint Eustatius 2011

Sint Eustatius heeft op de peildatum 1 januari 2012 3.643 inwoners (Drewes, 2012). In 2009 waren er 306 immigranten op het eiland, hoofdzakelijk uit de Verenigde Staten en Nederland (CBS, 2010).

Op 10 oktober 2010 werd Sint Eustatius, evenals Bonaire en Saba, een bijzondere gemeente van het Koninkrijk der Nederlanden. Voor Sint Eustatius en Saba is voor 0,5 FTE een officier van Justitie beschikbaar. Op Sint Eustatius is daarnaast structureel een plaatsvervangend officier van Justitie aanwezig en op Saba is, met een roulatiesysteem van drie maanden, een parketsecretaris (voor zowel Sint Eustatius als Saba) aanwezig, die tevens als plaatsvervangend officier van justitie fungeert. De officier is woonachtig op Sint Maarten en verblijft tijdens een werkweek afwisselend een aantal dagen op Sint Eustatius en Saba. Voor 10 oktober 2010 werden alle strafzaken van beide eilanden behandeld door het Parket op Sint Maarten (OM BES, 2012).

Overzichten van het OM worden sinds 10 oktober 2010, evenals op Bonaire, voor Sint Eustatius en Saba handmatig gegenereerd uit de Parketregistratie.

De politie op Sint Eustatius is, evenals op Saba, sinds 10 oktober in opbouw met een basispolitiezorg, die nog weinig recherche-ervaring heeft. Van de dertien beoogde FTE's zijn er op Sint Eustatius elf voor de politie ingevuld. Voor 10 oktober 2010 werd er door de politie bij strafbare feiten vaak bemiddeld zonder interventie van het OM. In gevallen waar wel interventie nodig was, werden door plaatsvervangende officieren van justitie vaak sepots met interventie opgelegd. In de overige gevallen volgde een strafrechtelijke vervolging door de op Sint Maarten werkzame Officier van Justitie. Thans worden er opsporingsonderzoeken gedraaid door de aanwezige basispolitiezorg (OM BES, 2012).

Het Korps op Bonaire ondersteunt in urgente gevallen de politie op zowel Sint Eustatius als Saba. Dat is bijvoorbeeld het geval bij een levensdelict. Door de niet-rechtstreekse verbindingen met Sint Eustatius en Saba kan het lang duren voor een forensisch expert op het eiland vanaf Bonaire aanwezig is. Met de geringe kennis en ervaring bij de basispolitiezorg op Sint Eustatius en Saba kan dit gevolgen hebben voor de omstandigheden op de plaats delict (vertegenwoordiger Forensische Opsporing KPCN). In tegenstelling tot Bonaire is de aangiftebereidheid op Sint Eustatius groot.

3.1 Algemeen beeld

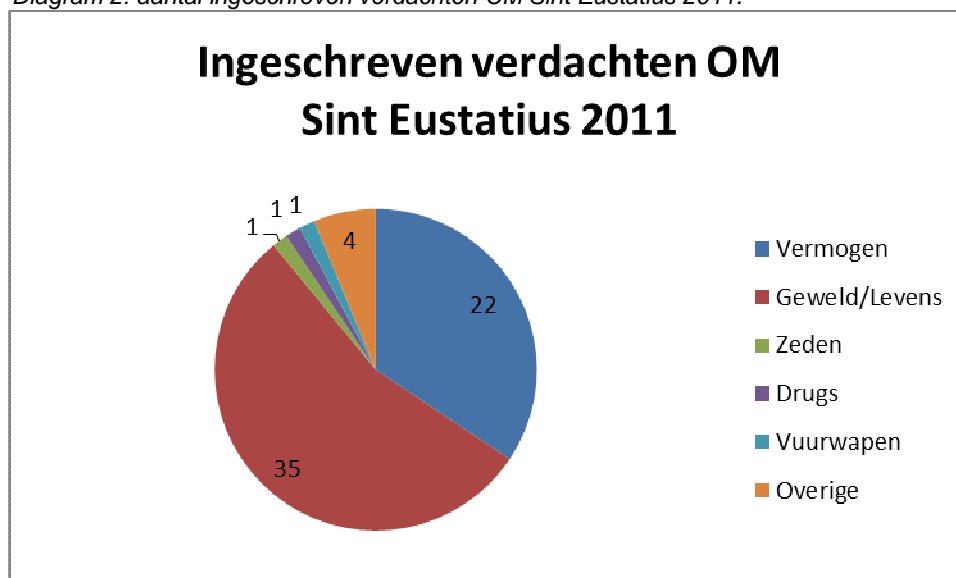
De cijfers over incidenten op Sint Eustatius in het eerste volle jaar na 10 oktober 2010 worden door politiebronnen als betrouwbaar bestempeld. De rubriceringen van delicten vertonen niet alleen bij het KPCN en het OM-BES grote verschillen, ook op Sint Eustatius en Saba verschillen sommige rubriceringen weer met de rubriceringen van de politie op Bonaire. Zo wordt op Sint Eustatius bijvoorbeeld een onderscheid gemaakt tussen mishandeling en mishandeling met een wapen, terwijl die laatste categorie op Bonaire wordt weggeschreven bij de rubriek (vuur)wapens. Er zijn inmiddels initiatieven ontplooid om voor 2012 voor alle drie de eilanden bij het KPCN eenduidige categorieën te gebruiken. De politie van Sint Eustatius verstrekt ook oplossingspercentages bij de verschillende delicten (zie Tabel 7).

Tabel 7: Cijfers geregistreerde vermogens-, geweld- en jeugdcriminaliteit KPCN Sint Eustatius 2011.

Feit / maand	aantal	opgelost	Onbekende Dader.	% opgelost
Vermogen	114	60	54	53%
diefstal uit woning/erf	58	30	28	52%
diefstal	45	20	25	44%
diefstal met geweld	2	1	1	50%
verduistering	9	9	0	100%
Geweld	70	70	0	100%
doodslag (poging)	2	2	0	100%
mishandeling	38	38	0	100%
mish. met wapen	10	10	0	100%
bedreiging	20	20	0	100%
Overig	82	71	11	87%
zedemisdrijf	4	4	0	100%
P.V. verkeer	13	10	3	77%
aanrijdingen	41	41	0	100%
opiumwet	4	4	0	100%
(vuur)wapenwet	3	3	0	100%
verzet/belemmering	3	3	0	100%
vernieling	14	6	8	43%
Totaal	266	201	65	76%

Bron: Actpol.

Diagram 2: aantal ingeschreven verdachten OM Sint Eustatius 2011.



Bron: OM BES.

Opvallend is dat alle ernstige delicten een oplossingspercentage kennen van 100% en dat alleen veel vermogensdelicten en vernieling rond de 50% zitten.

Ook op Sint Eustatius is het aantal incidenten met vermogenscriminaliteit groter dan met geweldscriminaliteit en is de aanpak van politie en OM, evenals op Bonaire, vooral gericht op geweldscriminaliteit. Op Sint Eustatius zijn wel incidenten gemeld met huiselijk geweld, maar vermoedelijk zijn deze bij een andere delictscategorie gerubriceerd.

De aantallen bij incidenten betrokken minderjarigen (zie Tabel 8) zijn te klein in aantal om daar conclusies aan te verbinden. Bij deze aantallen moet er rekening mee gehouden worden dat ook op Sint Eustatius gewerkt wordt met het drie fasen-model, waardoor niet alle minderjarigen in onderstaande registratie worden meegenomen.

Tabel 8: Aandeel minderjarigen in vermogens- en geweldsdelicten 2011 op Sint Eustatius.

Minderjarigen	Aantal	Percentage
Aandeel minderjarigen vermogensdelicten	3	14%
Aandeel minderjarigen geweldsdelicten	1	3%
Totaal aandeel	4	6%

Bron: OM BES.

4 Criminaliteit op Saba 2011

Volgens cijfers van het CBS woonden per 1 januari 2012 op Saba 1.824 mensen (Drewes, 2012), waaronder 416 immigranten (peildatum 2009), hoofdzakelijk uit de Verenigde Staten en Canada (CBS, 2010).

Zowel de opbouw van het Openbaar Ministerie als de politie heeft dezelfde geschiedenis als op Sint Eustatius. Met acht van de negen beoogde FTE's is de politie op Saba al redelijk op sterkte.

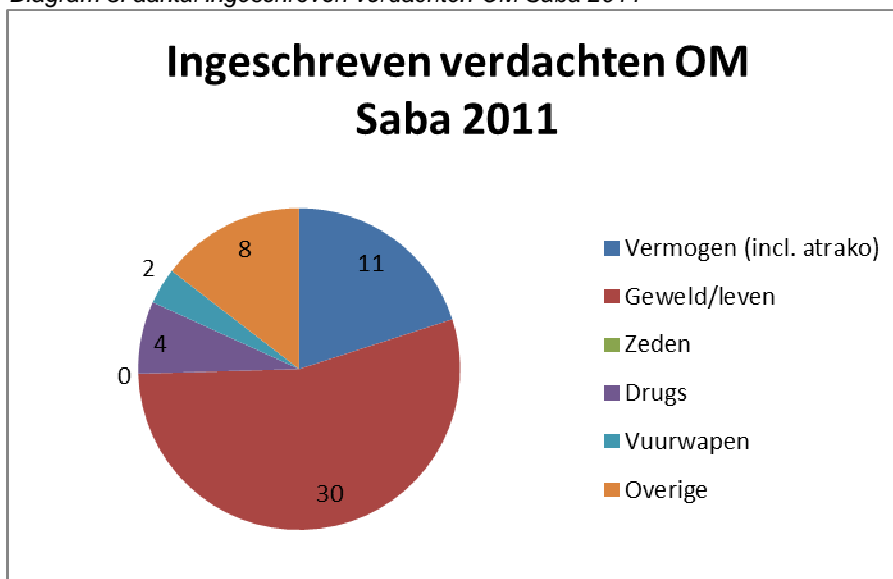
4.1 Algemeen beeld

Tabel 9: Cijfers geregistreerde criminaliteit KPCN Saba 2011.

FEIT/JAAR	2011	% opgelost
Vernieling	23	13%
Geweldsdelicten	30	83%
Woninginbraak	23	52%
Overige diefstal	21	29%
Bezit/gebruik vuurwapen	7	86%
Zedenmisdrijven	0	-
Bedreiging	9	100%
Opiumwet	3	100%
Verzet en belemmering	4	125%
Aanrijdingen	39	87%
P.V. verkeer	33	85%
Totaal	192	68%

Bron: Actpol.

Diagram 3: aantal ingeschreven verdachten OM Saba 2011



Bron: OM BES.

De cijfers van het KPCN over Saba laten hetzelfde patroon zien als op de andere twee eilanden: het aantal vermogensmisdrijven is het grootst, gevolgd door geweldsmisdrijven en zowel politie als het OM investeren vooral in de geweldsmisdrijven (Tabel 9 en Diagram 3). Opvallend op Saba is vooral het grote aantal incidenten met vernieling. Op Sint Eustatius zijn wel incidenten gemeld met huiselijk geweld, maar deze zijn bij een andere delictscategorie ondergebracht. Het aandeel minderjarigen is op Saba beperkt tot één (Tabel 10). Evenals op Bonaire en Sint Eustatius moet er ook bij dit aantal rekening mee worden gehouden dat gewerkt wordt met het drie fasen-model, waardoor niet alle minderjarigen in onderstaande registratie worden meegenomen.

Tabel 10: Aandeel minderjarigen in vermogens- en geweldsdelicten 2011 op Saba.

Minderjarigen	Aantal	Percentage
Aandeel minderjarigen vermogensdelicten	0	0%
Aandeel minderjarigen geweldsdelicten	1	3%
Totaal aandeel	1	2%

Bron: OM BES.

5 Conclusies

Volgens woordvoerders van het KPCN, het OM BES, krantenberichten en andere bronnen (Stuurgroep Bestuurscollege, 2008) is criminaliteit op Bonaire het afgelopen decennium aanzienlijk gestegen. Voor de bestrijding hebben het KPCN, OM-BES en het bestuur ingezet op de drie speerpunten vermogens-, geweld- en jeugdcriminaliteit. Bij de huidige onderbezetting van het KPCN betekent dit in de praktijk dat de politie vooral veel inzet pleegt bij het oplossen van ernstige geweldsdelicten. Zodra het korps op sterkte is, zal ook de aanpak van vermogenscriminaliteit, in het bijzonder woning- en bedrijfsinbraken en diefstal, weer met voortvarendheid worden aangepakt. De komst van welgestelde buitenlanders, die komen om te recreëren, maar nauwelijks integreren, en de stijging van de prijzen voor levensonderhoud hebben mede bijgedragen aan gestegen armoede en groei van probleemgezinnen onder de oorspronkelijke bewoners van Bonaire. Die laatste factoren worden als belangrijke oorzaken gezien van de stijging van vermogens- en geweldsdelicten.

Uit de geregistreerde incidenten in Actpol kan worden afgeleid dat vermogenscriminaliteit sinds 2008 jaarlijks stijgt en geweldsmisdrijven in 2011 sterk zijn gestegen. Met het trekken van conclusies over ontwikkelingen uit de registraties in Actpol dient zeer voorzichtig te worden omgegaan. Stijgingen van incidenten met specifieke delicten kunnen evenzeer een gevolg zijn van een verbeterde discipline bij de invoer van incidenten. De meeste incidenten worden geregistreerd in de wijken Playa (het centrum van Kralendijk), Antriol en Nikiboko.

Voor Sint Eustatius en Saba kunnen de eerste jaarcijfers van 2011 het beste worden gezien als een nulpuntmeting. Ook uit deze cijfers blijkt dat vermogens- en geweldscriminaliteit de meest voorkomende delicten zijn.

De cijfers van het OM BES over het aantal ingeschreven verdachten weerspiegelen de aanpak van het KPCN van vooral geweldscriminaliteit. Bij de afdoening van zaken is het aantal veroordelingen in 2011 met 38% gestegen ten opzichte van 2010. Zolang de uitbreiding van detentiecapaciteit nog niet gereed is op Bonaire en Sint Eustatius, zal de druk op de beperkte capaciteit op Bonaire groot blijven.

Over de ontwikkeling van de betrokkenheid van minderjarigen bij vermogenscriminaliteit en geweldscriminaliteit valt op dit moment nog weinig te zeggen. De aantallen minderjarigen die op Sint Eustatius en Saba betrokken zijn bij incidenten zijn te klein in aantal om daar conclusies aan te verbinden. Op Bonaire wijzen de cijfers van het KPCN en het OM BES in verschillende richtingen. Zo stijgt het aantal bij incidenten betrokken minderjarigen in 2011 sterk ten opzichte van 2010 bij het KPCN en vertonen de cijfers van het OM BES vanaf 2009 een jaarlijkse daling. Dat zou kunnen betekenen dat de interventie met behulp van drie modellen, om minderjarigen zoveel mogelijk buiten het strafrecht te houden, zijn vruchten begint af te werpen.

Uit deze studie is gebleken dat delicten zowel binnen het KPCN voor de eilanden Bonaire, Sint Eustatius en Saba op verschillende manieren worden geregistreerd. Ook de registratie van het OM-BES verschilt bij enkele cruciale delicten met die van het KPCN. Voor het jaar 2012 wordt voor de drie eilanden naar een eenduidige registratie bij het KPCN gestreefd.

Het KPCN zou gebaat zijn bij een systeem waar verschillende delicten goed worden gespecificeerd en waar op snelle wijze een overzicht kan worden verkregen van onder andere achtergrondgegevens van daders en modus operandi. Momenteel is dat voor de handhaving en opsporing met Actpol beperkt mogelijk. Wellicht dat aanpassingen in het

systeem en training van het personeel voor verbetering kunnen zorgen. Met een verbeterd systeem kan de informatiegestuurde handhaving en opsporing ook beter gestalte worden gegeven. Adequaat systeembeheer ontbreekt nog, evenals analysecapaciteit.

6 Literatuur

CBS (2010). *Statistical Yearbook Netherlands Antilles 2010*. Willemstad, Central Bureau of Statistics.

Daantje-Cecilia, M. en F. van der Linden (2011). *Bevolkingssamenstelling in wijken op Bonaire, toen en nu*. Willemstad, Central Bureau of Statistics.

Drewes, M (2012). *Armoede in Caribisch Nederland, een verkenning*. Den Haag, Ministerie van Volksgezondheid, Welzijn en Sport.

KLPD/DNR (2009). *Criminaliteitsbeeldanalyse Bonaire 2008*. Zoetermeer, Korps landelijke politiediensten, Dienst Nationale Recherche.

Leertouwer, E. (2012). *Analyse van de behoefte aan detentiecapaciteit op de BES-eilanden*. Den Haag, Ministerie van Veiligheid en Justitie, WODC, SIBA.

Openbaar Ministerie Nederlandse Antillen (2009). *Jaarverslag 2008*. Kralendijk, Parket Nederlandse Antillen.

Openbaar Ministerie Nederlandse Antillen (2010). *Jaarverslag 2009*. Kralendijk, Parket Nederlandse Antillen.

Openbaar Ministerie BES (2011). *Jaarverslag 2010*. Kralendijk, Parket Bonaire, Sint Eustatius en Saba.

Openbaar Ministerie BES (2012). *Jaarverslag 2011*. Kralendijk, Parket Bonaire, Sint Eustatius en Saba.

Openbaar Ministerie BES (2012). *Halfjaarcijfers 2012*. Kralendijk, Parket Bonaire, Sint Eustatius en Saba.

Politiekorps Caribisch Nederland (2011). *Jaarplan 2011*. Kralendijk, KPCN.

Stuurgroep Bestuurscollege (2008). *Masterplan strategische ontwikkeling Bonaire 2009 – 2025. Duurzaam welzijn voor elke Bonairiaan*. Kralendijk, Bestuurscollege Bonaire.

Bijlage 1 Maand- en kwartaalcijfers Actpol Bonaire

Maandcijfers vermogens-, geweld- en jeugdcriminaliteit 2008.

FEIT/MAAND	Jan	Feb	Mrt	Apr	Mei	Juni	Juli	Aug	Sept	Okt	Nov	Dec
Vermogen	60	50	87	69	67	63	80	68	71	62	87	77
Bedrijfsinbraak	2	0	4	0	3	0	2	0	4	3	3	7
Diefstal	54	45	81	66	62	59	75	65	63	56	79	69
Diefstal van motorrijtuig	4	5	2	3	2	4	3	3	4	3	5	1
Geweld	22	24	22	11	18	13	20	12	18	16	18	23
Beroving	2	0	0	0	0	3	6	2	0	0	2	3
Mishandeling	2	6	8	3	8	5	3	4	6	6	12	5
Bedreiging	13	8	4	4	5	3	3	2	6	9	4	7
Huiselijk geweld	1	2	0	2	1	0	2	2	2	0	0	5
Moord/Doodslag	1	3	0	0	0	1	0	0	1	0	0	0
Wapens/vuurwapens	3	2	7	2	4	1	6	1	3	0	0	3
Openlijk geweld	0	3	3	0	0	0	0	1	0	1	0	0
Jeugd	6	2	2	1	0	6	0	4	1	2	4	1
Minderjarigen	6	2	2	1	0	6	0	4	1	2	4	1

- *Woninginbraken werden in 2008 niet in Actpol geregistreerd.*

Kwartaalcijfers vermogens-, geweld- en jeugdcriminaliteit 2008.

FEIT/KWARTAAL	Kwartaal 1	Kwartaal 2	Kwartaal 3	Kwartaal 4	Totaal
Vermogen	197	199	219	226	841
Bedrijfsinbraak	6	3	6	13	28
Diefstal	180	187	203	204	774
Diefstal van motorrijtuig	11	9	10	9	39
Geweld	68	42	50	57	217
Beroving	2	3	8	5	18
Mishandeling	16	16	13	23	68
Bedreiging	25	12	11	20	68
Huiselijk geweld	3	3	6	5	17
Moord/Doodslag	4	1	1	0	6
Wapens/vuurwapens	12	7	10	3	32
Openlijk geweld	6	0	1	1	8
Jeugd	10	7	5	7	29
Minderjarigen	10	7	5	7	29

- *Woninginbraken werden in 2008 niet in Actpol geregistreerd.*

Maandcijfers vermogens-, geweld- en jeugdcriminaliteit 2009.

FEIT / MAAND	Jan	Feb	Mrt	Apr	Mei	Juni	Juli	Aug	Sept	Okt	Nov	Dec
Vermogen	86	95	89	64	72	80	103	64	89	117	113	130
Woninginbraak	0	0	0	0	0	0	0	0	0	0	0	0
Bedrijfsinbraak	3	1	1	2	7	3	1	0	1	2	11	6
Diefstal	77	88	83	62	58	70	97	61	88	108	97	120
Diefstal van motorrijtuig	6	6	5	0	7	7	5	3		7	5	4
Geweld	18	18	14	14	16	16	8	12	11	16	18	19
Beroving	2	2	4	0	2	1	1	1	1	2	5	4
Mishandeling	4	4	1	3	4	7	0	3	2	3	5	8
Bedreiging	8	6	4	4	7	3	4	5	6	3	1	4
Huiselijk geweld	3	1	1	2	3	1	2	1	1	3	3	2
Moord/Doodslag	0	0	0	0	0	0	1	0	0	2	0	0
Wapens/vuurwapens	1	3	4	5	0	3	0	2	1	3	2	1
Openlijk geweld	0	2	0	0	0	1	0	0	0	0	2	0
Jeugd	3	5	2	0	4	2	0	2	3	1	0	1
Minderjarigen	3	5	2	0	4	2	0	2	3	1	0	1

- *Woninginbraken werden in 2008 niet in Actpol geregistreerd.*

Kwartaalcijfers vermogens-, geweld- en jeugdcriminaliteit 2009.

FEIT/KWARTAAL:	Kwartaal 1	Kwartaal 2	Kwartaal 3	Kwartaal 4	Totaal
Vermogen	270	216	256	360	1102
Bedrijfsinbraak	5	12	2	19	38
Diefstal	248	190	246	325	1009
Diefstal van motorrijtuig	17	14	8	16	55
Geweld	52	46	31	53	182
Beroving	10	3	3	11	27
Mishandeling	9	14	5	16	44
Bedreiging	18	14	15	8	55
Huiselijk geweld	5	6	4	8	23
Moord/Doodslag	0	0	1	2	3
Wapens/vuurwapens	8	0	3	6	25
Openlijk geweld	2	1	0	2	5
Jeugd	10	6	5	2	23
Minderjarigen	10	6	5	2	23

- *Woninginbraken werden in 2009 niet in Actpol geregistreerd.*

Maandcijfers vermogens-, geweld- en jeugdcriminaliteit 2010.

FEIT / MAAND	Jan	Feb	Mrt	Aprl	Mei	Juni	Juli	Aug	Sept	Okt	Nov	Dec
Vermogen	140	94	129	97	88	89	60	94	102	140	107	107
Woninginbraak	21	6	15	11	5	5	1	11	16	15	17	28
Bedrijfsinbraak	13	6	19	2	4	3	2	4	7	4	7	5
Diefstal	99	74	91	78	73	75	55	72	74	96	71	65
Diefstal van motorrijtuig	7	8	4	6	6	6	2	7	5	25	12	9
Geweld	17	11	18	25	15	9	14	15	16	23	17	20
Beroving	0	1	1	1	0	2	3	1	3	6	4	3
Mishandeling	6	1	6	6	3	4	4	8	3	5	4	4
Bedreiging	8	5	6	12	5	2	4	1	5	6	4	9
Huiselijk geweld	0	1	3	1	2	1	2	4	1	4	3	3
Moord/Doodslag	0	0	0	1	0	0	0	0	0	1	0	0
Wapens/vuurwapens	2	3	1	3	4	0	1	1	3	0	2	1
Openlijk geweld	1	0	1	1	1	0	0	0	1	1	0	0
Jeugd	3	1	0	1	0	0	1	1	0	1	1	0
Minderjarigen	3	1	0	1	0	0	1	1	0	1	1	0

Kwartaalcijfers vermogens-, geweld- en jeugdcriminaliteit 2010.

FEIT/KWARTAAL	Kwartaal 1	Kwartaal 2	Kwartaal 3	Kwartaal 4	Totaal
Vermogen	409	274	256	354	1247
Woninginbraak	42	21	28	60	151
Bedrijfsinbraak	38	9	13	16	76
Diefstal	264	226	201	232	923
Diefstal van motorrijtuig	19	18	14	46	97
Geweld	46	49	45	60	200
Beroving	2	3	7	13	25
Mishandeling	13	13	15	13	54
Bedreiging	19	19	10	19	67
Huiselijk geweld	4	4	7	10	25
Moord/Doodslag	0	1	0	1	2
Wapens/vuurwapens	6	7	5	3	21
Openlijk geweld	2	2	1	1	6
Jeugd	4	1	2	2	9
Minderjarigen	4	1	2	2	9

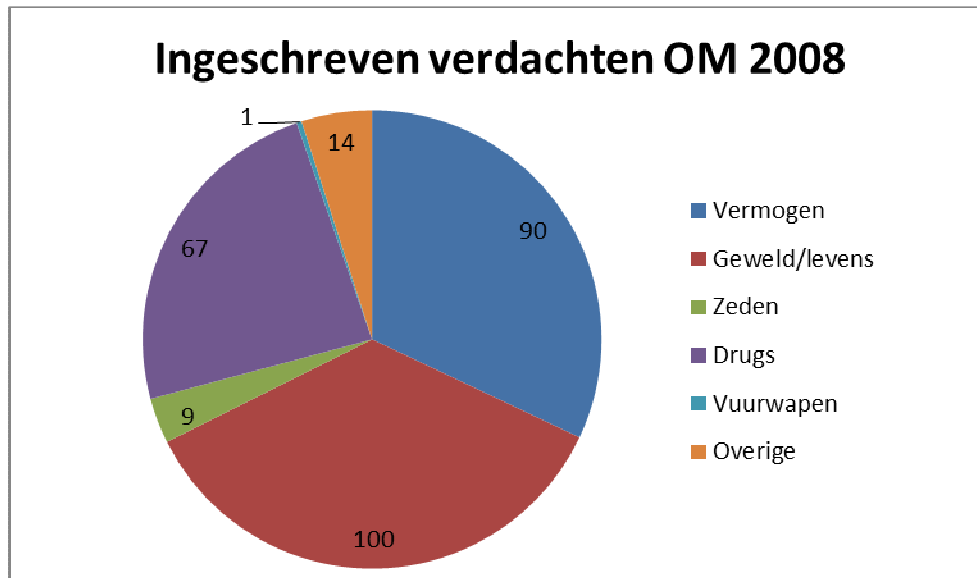
Maandcijfers vermogens-, geweld- en jeugdcriminaliteit 2011.

FEIT / MAAND	Jan	Feb	Mrt	April	Mei	Juni	Juli	Aug	Sept	Okt	Nov	Dec
Vermogen	57	23	141	119	137	130	140	147	116	128	154	120
Woninginbraak	0	10	10	10	26	19	11	23	38	25	31	12
Bedrijfsinbraak	0	5	11	9	16	13	36	29	20	26	24	20
Diefstal	55	0	111	87	74	88	92	89	52	72	92	82
Diefstal van motorrijtuig	2	8	9	13	11	10	1	6	6	5	7	6
Geweld	16	15	24	16	34	22	25	25	32	14	23	31
Beroving	0	3	6	2	5	6	3		5	4	7	9
Mishandeling	2	4	6	6	14	3	8	5	9	1	5	6
Bedreiging	10	5	6	6	5	7	6	7	7	4	7	8
Huiselijk geweld	2	2	3	2	3	4	4	7	7	5	2	5
Moord/Doodslag	1	0	0	0	1	0	0	2	0	0	0	0
Wapens/vuurwapens	0	1	2	0	6	1	4	4	2	0	2	3
Openlijk geweld	1	0	1	0	0	1	0	0	2	0	0	0
Jeugd	1	3	5	4	2	1	2	1	3	3	1	2
Minderjarigen	1	3	5	4	2	1	2	1	3	3	1	2

Kwartaalcijfers vermogens-, geweld- en jeugdcriminaliteit 2011.

FEIT/KWARTAAL	Kwartaal 1	Kwartaal 2	Kwartaal 3	Kwartaal 4	Totaal
Vermogen	221	386	403	402	1412
Woninginbraak	20	55	72	68	215
Bedrijfsinbraak	16	38	85	70	209
Diefstal	166	249	233	246	894
Diefstal van motorrijtuig	19	34	13	18	84
Geweld	55	72	82	68	277
Beroving	9	13	8	20	50
Mishandeling	12	23	22	12	69
Bedreiging	21	18	20	19	78
Huiselijk geweld	7	9	18	12	46
Moord/Doodslag	1	1	2	0	4
Wapens/vuurwapens	3	7	10	5	25
Openlijk geweld	2	1	2	0	5
Jeugd	9	7	6	6	28
Minderjarigen	9	7	6	6	28

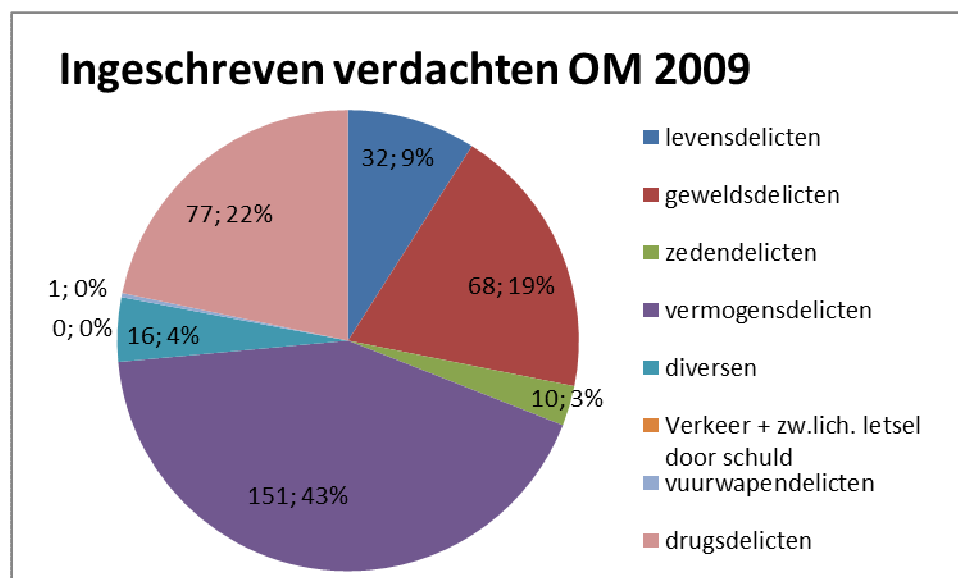
Bijlage 2 Jaarcijfers OM Nederlandse Antillen en BES 2008-2011



Bron: Jaarverslag OM Nederlandse Antillen 2008.

Minderjarigen	Aantal	Percentage
Aandeel minderjarigen in levens- en geweldsdelicten	9	9%
Aandeel minderjarigen in vermogensdelicten	27	30%
Totaal aandeel	41	14%

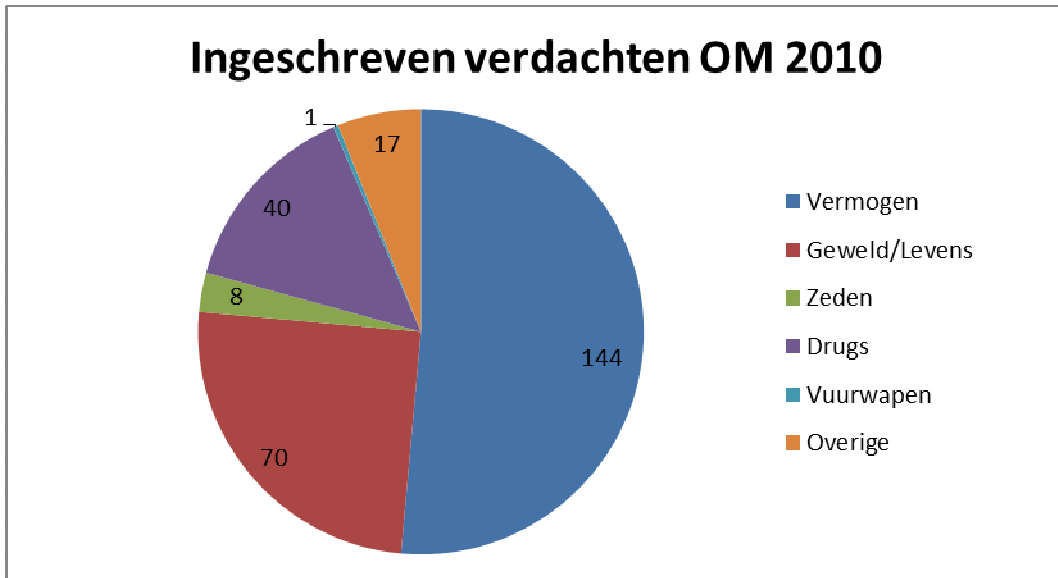
Bron: Jaarverslag OM Nederlandse Antillen 2008.



Bron: Jaarverslag OM Nederlandse Antillen 2009.

Minderjarigen	Aantal	Percentage
Aandeel minderjarigen in levens- en geweldsdelicten	10	10%
Aandeel minderjarigen in vermogensdelicten	35	23%
Totaal aandeel	51	14%

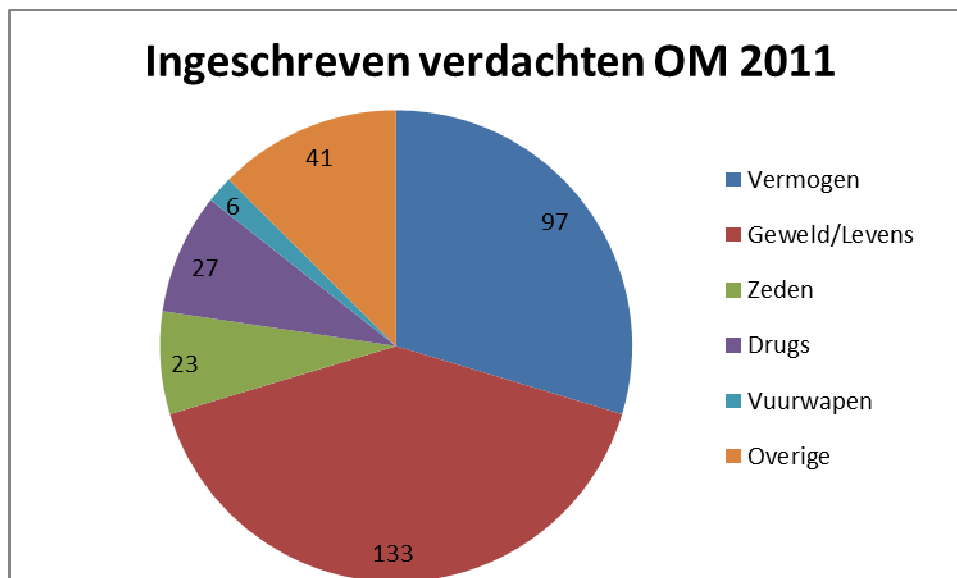
Bron: Jaarverslag OM Nederlandse Antillen 2009.



Bron: Jaarverslag OM BES 2010.

Minderjarigen	Aantal	Percentage
Aandeel minderjarigen in levens- en geweldsdelicten	2	3%
Aandeel minderjarigen in vermogensdelicten	27	19%
Totaal aandeel	29	10%

Bron: Jaarverslag OM BES 2010.



Bron: Jaarverslag OM BES 2011.

Minderjarigen	Aantal	Percentage
Aandeel minderjarigen in levens- en geweldsdelicten	12	9%
Aandeel minderjarigen in vermogensdelicten	8	8%
Totaal aandeel	26	8%

Bron: Jaarverslag OM BES 2011.